

Mittelschulgemeinde Mautern an der Donau

Voranschlag 2025

Beilage zum VA

MITTELSCHULGEMEINDE MAUTERN AN DER DONAU

3512 Mautern a.d.Donau, Rathausplatz 1

Tel. 02732/83151

Beilage zum Voranschlag 2025 – Mittelschule Mautern an der Donau

1. GESAMTGEBARUNG

Die Zusammenfassung der im Voranschlag ausgewiesenen Ausgaben und Einnahmen ergibt folgende Schlusssummen:

Ausgaben	€	483.100,00
Einnahmen	€	52.800,00
Fehlbetrag des Schulaufwandes	€	430.300,00

2. SCHÜLERLISTE

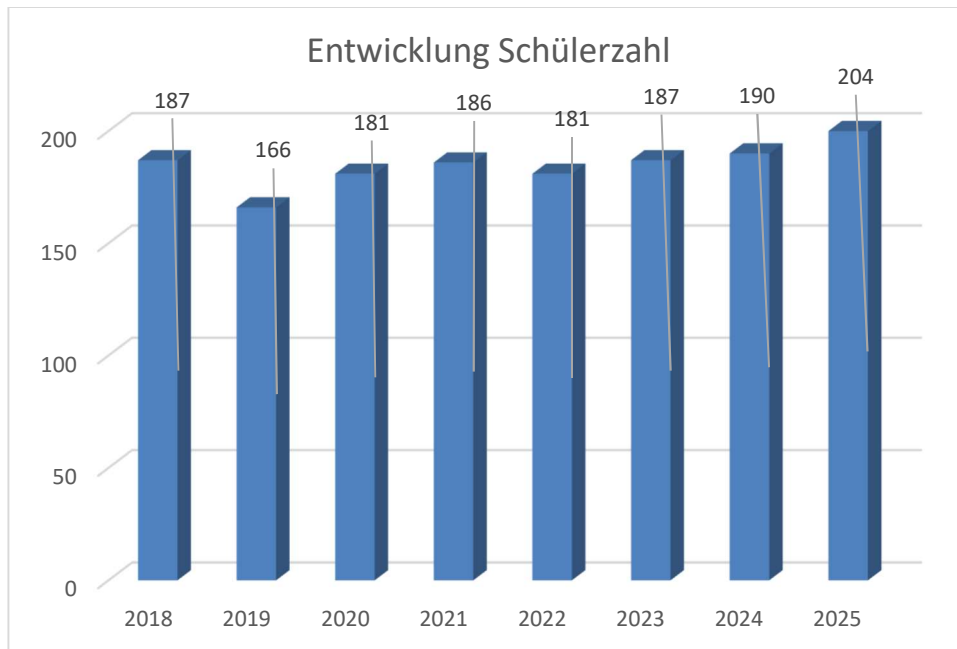
Beteiligte Gemeinde Berechtigungssprengel	Aufteilungs- grundlage Schülerzahl Schulerhaltungsbeitrag	Aufteilungsschlüssel Schulumlage
Gemeinde Bergern im Dkstw.	29	61.200,00
Stadtgemeinde Dürnstein	2	4.200,00
Marktgemeinde Furth bei Göttweig	13	27.400,00
Gemeinde Gedersdorf	5	10.500,00
Stadtgemeinde Herzogenburg	2	4.200,00
Stadtgemeinde Krems an der Donau	78	164.500,00
Stadtgemeinde Langenlois	1	2.100,00
Stadtgemeinde Mautern an der Donau	41	86.600,00
Marktgemeinde Paudorf	4	8.400,00
Gemeinde Rohrendorf bei Krems	7	14.800,00
Marktgemeinde Rossatz-Arnsdorf	8	16.900,00
Gemeinde Schönberg	1	2.100,00
Gemeinde Sitzenberg Reidling	2	4.200,00
Marktgemeinde Weißenkirchen	1	2.100,00
Stadtgemeinde Traismauer	10	21.100,00
	204	430.300,00

Die Kopfquote für das Schuljahr 2024/25 beträgt € 2.109,00.

Vorbericht
- interne Anlage b

Vorbericht zum Voranschlag 2025 gemäß § 3 der NÖ Gemeindehaushaltsverordnung (NÖ GHVO)

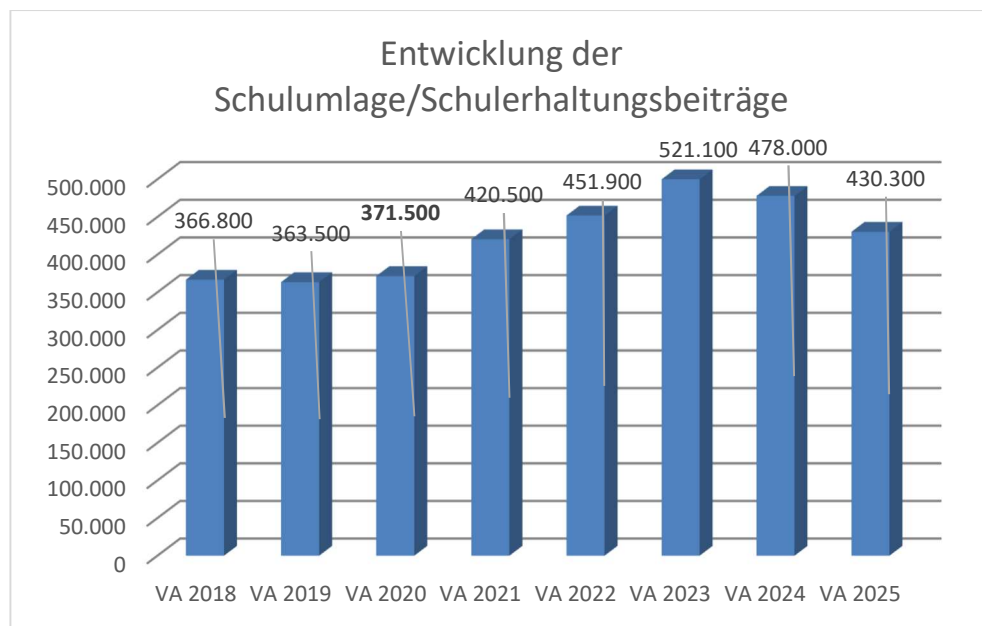
Entwicklung der Schülerzahl (in Anlehnung an die Volkszahl gemäß § 10 Abs. 7 FAG 2017, BGBl. I Nr. 116/2016 in der Fassung BGBl. I Nr. 106/2018)



Erläuterung:

Die dargestellten Werte geben die Entwicklung der Schülerzahl zum Stichtag Schulbeginn wieder. Eine Erhöhung bzw. Verminderung der Schülerzahl (zum Stichtag) ist somit ein wesentlicher Faktor für die Berechnung der Schulumlage.

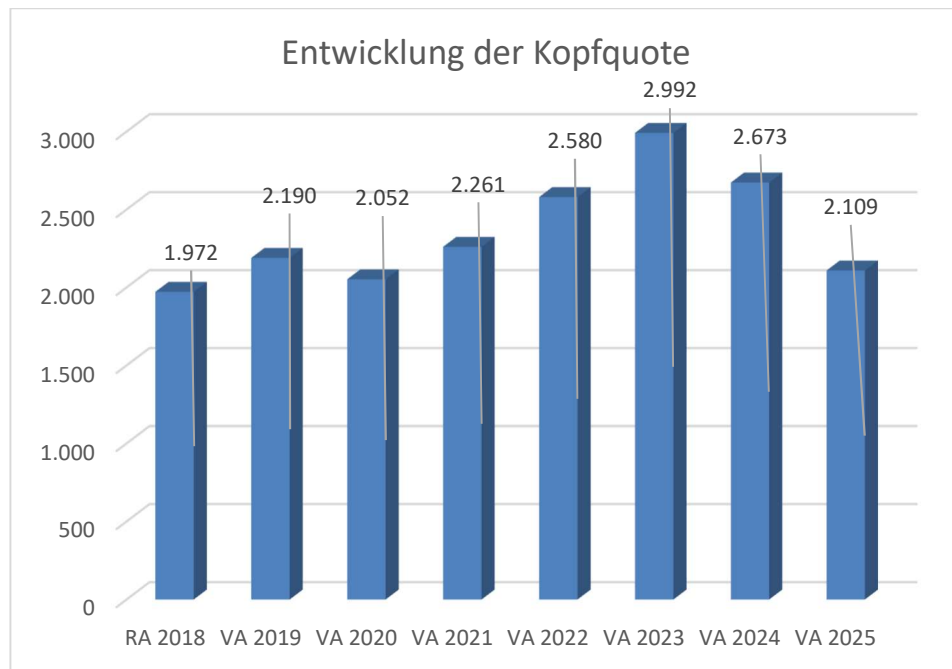
Entwicklung der Schulumlage/Schülerhaltungsbeiträge



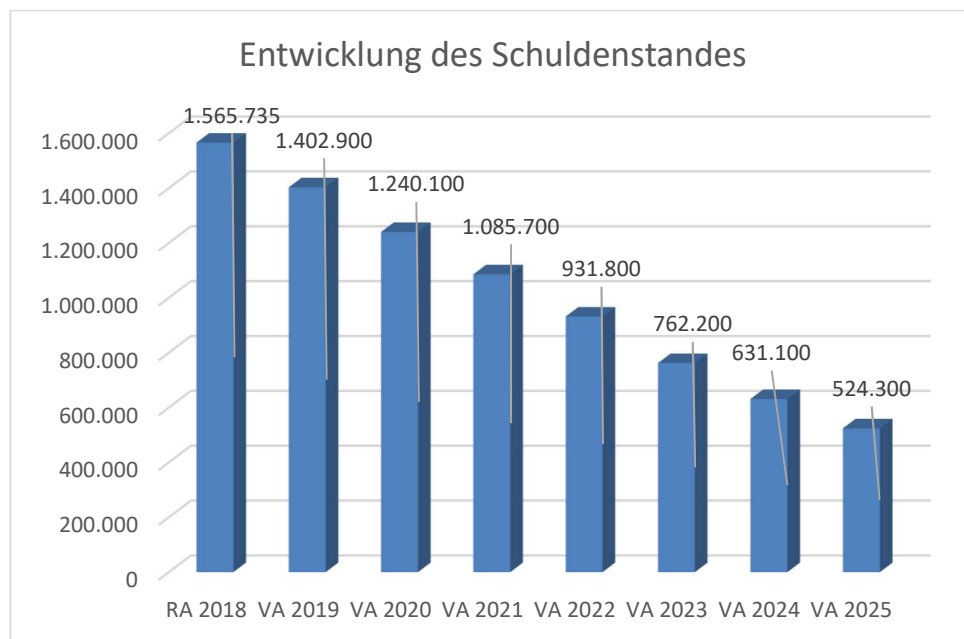
Erläuterung:

Gem. § 46 Abs. 3 NÖ Pflichtschulgesetz ist der in den Voranschlag aufgenommene Schulaufwand, für das jeweils folgende Kalenderjahr im Verhältnis der Anzahl der zum Schulbeginn eingeschriebenen Schüler und Schülerinnen zur Anzahl der aus der beteiligten Gemeinde stammenden Schüler und Schülerinnen vorläufig aufzuteilen. Anlässlich der Erstellung des Rechnungsabschlusses (§ 47 Abs. 3) ist er endgültig nach dem Verhältnis der zum 1. Jänner eingeschriebenen Schüler und Schülerinnen aufzuteilen.

Entwicklung der Kopfquote



Entwicklung des Schuldenstandes



Erläuterung: Die Entwicklung des Schuldenstandes zeigt auf, inwieweit der Schuldenstand über die Jahre erhöht oder reduziert wird. Die dargestellten Werte entsprechen den Buchwerten jeweils zum Jahresende.

Der Großteil der Schulden begründet sich durch das im Jahr 2015 für die thermische Sanierung des Schulgebäudes sowie den Lüftungsbau bei der Unicredit aufgenommenen Darlehen. Im VA 2024 ist keine Aufnahme zusätzlicher Fremdmittel geplant.

Anmerkung: Sonstige Angaben wie Entwicklung der Rücklagen mit und ohne Zahlungsmittelreserve, Leasingverpflichtung, Haftungen, Finanzkraft, NÖKAS-Umlage, Sozialhilfeumlage entfallen, da diese bei der Neuen Mittelschulgemeinde nicht gegeben sind.

Finanzierungshaushalt Gesamt 1. Ebene (Anlage 1b)
- interne Vergütungen enthalten

MVAG	Mittelverwendungs- und -aufbringungsgruppen (1. Ebene)	VA 2025	VA 2024	RA 2023
OPERATIVE GEBARUNG				
311	Einzahlungen aus operativer Verwaltungstätigkeit	26.500,00	17.100,00	38.304,11
312	Einzahlungen aus Transfers	451.300,00	484.800,00	542.202,36
313	Einzahlungen aus Finanzerträgen	300,00	100,00	235,82
31	Summe Einzahlungen operative Gebarung	478.100,00	502.000,00	580.742,29
321	Auszahlungen aus Personalaufwand	99.500,00	88.200,00	86.764,52
322	Auszahlungen aus Sachaufwand	162.300,00	162.200,00	176.745,35
323	Auszahlungen aus Transfers	3.000,00	3.000,00	1.257,00
324	Auszahlungen aus Finanzaufwand	27.200,00	33.700,00	32.615,35
32	Summe Auszahlungen operative Gebarung	292.000,00	287.100,00	297.382,22
SA1	Saldo (1) Geldfluss aus der operativen Gebarung (31 – 32)	186.100,00	214.900,00	283.360,07
INVESTIVE GEBARUNG				
331	Einzahlungen aus der Investitionstätigkeit			
332	Einzahlungen aus der Rückzahlung von Darlehen sowie gewährten Vorschüssen			
333	Einzahlungen aus Kapitaltransfers	5.000,00	20.000,00	20.000,00
33	Summe Einzahlungen investive Gebarung	5.000,00	20.000,00	20.000,00
341	Auszahlungen aus der Investitionstätigkeit	60.000,00	103.800,00	154.041,60
342	Auszahlungen aus der Gewährung von Darlehen sowie gewährten Vorschüssen			
343	Auszahlungen aus Kapitaltransfers			
34	Summe Auszahlungen investive Gebarung	60.000,00	103.800,00	154.041,60
SA2	Saldo (2) Geldfluss aus der investiven Gebarung (33 – 34)	-55.000,00	-83.800,00	-134.041,60
SA3	Saldo (3) Nettofinanzierungssaldo (Saldo 1 + Saldo 2)	131.100,00	131.100,00	149.318,47

MVAG	Mittelverwendungs- und -aufbringungsgruppen (1. Ebene)	VA 2025	VA 2024	RA 2023
FINANZIERUNGSTÄTIGKEIT				
351	Einzahlungen aus der Aufnahme von Finanzschulden			
353	Einzahlungen infolge eines Kapitaltausches bei derivativen Finanzinstrumenten mit Grundgeschäft			
355	Einzahlungen aus dem Abgang von Finanzinstrumenten			
35	Summe Einzahlungen aus der Finanzierungstätigkeit	0,00	0,00	0,00
361	Auszahlungen aus der Tilgung von Finanzschulden	131.100,00	131.100,00	145.268,50
363	Auszahlungen infolge eines Kapitaltausches bei derivativen Finanzinstrumenten mit Grundgeschäft			
365	Auszahlungen für den Erwerb von Finanzinstrumenten			
36	Summe Auszahlungen aus der Finanzierungstätigkeit	131.100,00	131.100,00	145.268,50
SA4	Saldo (4) Geldfluss aus der Finanzierungstätigkeit (35 – 36)	-131.100,00	-131.100,00	-145.268,50
SA5	Saldo (5) Geldfluss aus der voranschlagswirksamen Gebarung (Saldo 3 + Saldo 4)	0,00	0,00	4.049,97

Ergebnis- und Finanzierungsvoranschlag Detailnachweis

		MVAG		VC QU	Ergebnisvoranschlag			Finanzierungsvoranschlag		
		EH	FH		VA 2025	VA 2024	RA 2023	VA 2025	VA 2024	RA 2023
2 Unterricht, Erziehung, Sport und Wissenschaft										
21	Allgemeinbildender Unterricht									
212	Mittelschulen									
212000	Neue Mittelschulen									
Operative Gebarung										
2/212000/808000	Essenbeitrag	2116	3116	16	19.000,00	12.000,00	14.786,30	19.000,00	12.000,00	14.477,26
2/212000/811200	Miete für Benützung von Schulräumen	2115	3115	14	5.500,00	4.200,00	6.006,50	5.500,00	4.200,00	6.006,50
2/212000/813000	Erträge aus der Auflösung von Investitionszuschüssen (Kapitaltransfers)	2127			3.500,00		3.013,03			
2/212000/829000	Sonstige Einnahmen	2116	3116	18			14.911,75			14.911,75
2/212000/861200	Laufende Transferzahlungen Zinszuschuss	2121	3121	15	21.000,00	6.800,00	21.102,36	21.000,00	6.800,00	21.102,36
2/212000/862000	Schulumlage Gemeinde Bergern i. Dkstw.	2121	3121	15	61.200,00	74.900,00	98.725,00	61.200,00	74.900,00	98.725,00
2/212000/862010	Schulumlage Stadtgemeinde Mautern a.d.D.	2121	3121	15	86.600,00	125.600,00	152.576,00	86.600,00	125.600,00	152.576,00
2/212000/862020	Schulumlage Marktgemeinde Rossatz-Arnsdorf	2121	3121	15	16.900,00	24.100,00	32.908,00	16.900,00	24.100,00	32.908,00
2/212000/862030	Schulumlage Marktgemeinde Stratzing	2121	3121			2.300,00			2.300,00	
2/212000/862040	Schulumlage Gemeinde Gedersdorf	2121	3121	15	10.500,00	19.500,00	23.358,00	10.500,00	19.500,00	23.358,00
2/212000/862050	Schulumlage Marktgemeinde Grafenwörth	2121	3121	15			2.100,00			2.100,00
2/212000/862070	Schulumlage Gemeinde Rohrendorf b. Krems	2121	3121	15	14.800,00	14.200,00	12.283,00	14.800,00	14.200,00	12.283,00
2/212000/862110	Schulumlage Stadtgemeinde Dürnstein	2121	3121	15	4.200,00	2.300,00		4.200,00	2.300,00	
2/212000/862120	Schulumlage Marktgemeinde Furth b. Göttweig	2121	3121	15	27.400,00	26.100,00	20.367,00	27.400,00	26.100,00	20.367,00
2/212000/862130	Schulumlage Stadtgemeinde Krems a.d.D.	2121	3121	15	164.500,00	140.200,00	126.400,00	164.500,00	140.200,00	126.400,00
2/212000/862140	Schulumlage Marktgemeinde Weißenkirchen i.d.W.	2121	3121	15	2.100,00		5.983,00	2.100,00		5.983,00
2/212000/862160	Schulumlage Marktgemeinde Paudorf	2121	3121	15	8.400,00	12.300,00	8.083,00	8.400,00	12.300,00	8.083,00
2/212000/862170	Schulumlage Stadtgemeinde Traismauer	2121	3121	15	21.100,00	14.200,00	4.200,00	21.100,00	14.200,00	4.200,00
2/212000/862180	Schulumlage Gemeinde Grafenegg	2121	3121	15		5.400,00	5.983,00		5.400,00	5.983,00
2/212000/862190	Schulumlage Marktgemeinde Spitz a.d.D.	2121	3121	15			8.975,00			8.975,00
2/212000/862230	Schulumlage Stadtgde. Herzogenburg	2121	3121	15	4.200,00	2.300,00	2.992,00	4.200,00	2.300,00	2.992,00
2/212000/862250	Schulumlage Marktgde. Senftenberg	2121	3121	15		2.700,00	8.975,00		2.700,00	8.975,00
2/212000/862260	Schulumlage Stadtgde. Langenlois	2121	3121	15	2.100,00	2.300,00		2.100,00	2.300,00	
2/212000/862270	Schulumlage Gemeinde Schönberg	2121	3121		2.100,00			2.100,00		
2/212000/862280	Schulumlage Marktgemeinde Kirchberg am Wagram	2121	3121	15		5.000,00	2.992,00		5.000,00	2.992,00

		MVAG		VC QU	Ergebnisvoranschlag			Finanzierungsvoranschlag		
		EH	FH		VA 2025	VA 2024	RA 2023	VA 2025	VA 2024	RA 2023
2/212000/862300	Schulumlage Gemeinde Sitzenberg-Reidling	2121	3121	15	4.200,00	4.600,00	2.100,00	4.200,00	4.600,00	2.100,00
2/212000/862310	Schulumlage Gemeinde Inzersdorf-Getzersdorf	2121	3121	15			2.100,00			2.100,00
SU 21 / 31	Summe Erträge / Einzahlungen operative Gebarung				479.300,00	501.000,00	580.919,94	475.800,00	501.000,00	577.597,87
1/212000/400000	Dienstbekleidung	2221	3221	23	300,00	300,00	300,00	300,00	300,00	300,00
1/212000/400100	Materialien u. Kleinausstattung	2221	3221	23	5.000,00	5.000,00	10.266,46	5.000,00	5.000,00	10.266,46
1/212000/430000	Mittagessen	2221	3221	23	19.000,00	12.000,00	14.991,90	19.000,00	12.000,00	13.158,90
1/212000/452000	Treibstoffe	2221	3221	23	200,00	200,00	120,03	200,00	200,00	120,03
1/212000/454000	Reinigungsmittel	2221	3221	23	5.000,00	6.000,00	7.386,34	5.000,00	6.000,00	6.781,46
1/212000/456000	Büromaterial	2221	3221	23	1.600,00	1.800,00	2.825,95	1.600,00	1.800,00	2.825,95
1/212000/457000	Druckwerke (Gesetzblätter, Zeitschriften, Formulare, Bücherei)	2221	3221	23	2.000,00	2.000,00	95,22	2.000,00	2.000,00	95,22
1/212000/457010	Unterrichtsmaterial, Lehrmittel	2221	3221	23	3.500,00	3.500,00	4.194,28	3.500,00	3.500,00	4.136,68
1/212000/459000	Sonstige Verbrauchsgüter	2221	3221	23	1.500,00	1.500,00	445,40	1.500,00	1.500,00	445,40
1/212000/511000	Bezüge der Vertragsbediensteten in handwerklicher Verwendung	2211	3211	20	76.000,00	66.500,00	64.457,34	76.000,00	66.500,00	64.457,34
1/212000/565000	Mehrleistungsvergütung	2211	3211	20	500,00	500,00	1.605,24	500,00	500,00	1.605,24
1/212000/569000	Sonstige Nebengebühren	2211	3211	20	3.600,00	3.500,00	3.465,87	3.600,00	3.500,00	3.465,87
1/212000/580000	Dienstgeberbeiträge zum Ausgleichsfonds für Familienbeihilfen	2212	3212	20	2.900,00	2.600,00	2.561,45	2.900,00	2.600,00	2.561,45
1/212000/582000	Sonstige Dienstgeberbeiträge zur sozialen Sicherheit	2212	3212	20	16.500,00	15.100,00	14.674,62	16.500,00	15.100,00	14.674,62
1/212000/600000	Strom	2222	3222	24	14.000,00	18.000,00	18.501,87	14.000,00	18.000,00	18.501,87
1/212000/600100	Gasbezug	2222	3222	24	12.000,00	18.000,00	9.433,35	12.000,00	18.000,00	9.433,35
1/212000/614000	Instandhaltung von Gebäuden	2224	3224	24	15.000,00	15.000,00	20.479,68	15.000,00	15.000,00	38.428,69
1/212000/618000	Instandhaltung der Schuleinrichtung	2224	3224	24	4.000,00	4.000,00	2.490,97	4.000,00	4.000,00	2.490,97
1/212000/619000	Instandhaltung Außenanlagen	2224	3224	24	2.500,00	2.500,00	3.256,40	2.500,00	2.500,00	3.256,40
1/212000/630000	Porto	2222	3222	24	1.800,00	600,00	521,05	1.800,00	600,00	388,49
1/212000/631000	Telefongebühren	2222	3222	24	2.700,00	2.600,00	2.397,68	2.700,00	2.600,00	2.169,68
1/212000/650000	Zinsen	2241	3241	25	25.600,00	32.400,00	31.176,40	25.600,00	32.400,00	31.176,40
1/212000/670000	Versicherungen	2222	3222	24	4.800,00	4.700,00	4.720,57	4.800,00	4.700,00	4.720,57
1/212000/680000	Planmäßige Abschreibung	2226			20.000,00		20.734,68			
1/212000/700100	Pachtzinse	2223	3223	24	1.000,00	1.000,00	1.040,00	1.000,00	1.000,00	1.040,00
1/212000/700200	Ausgaben für Miete Kopierer	2223	3223	24	5.000,00	4.700,00	4.604,24	5.000,00	4.700,00	4.604,24
1/212000/711000	Geb. für die Ben. von Gde.Einrichtungen u. -anlag. gem. FAG (Ausgabe)	2225	3225	24	14.600,00	14.300,00	14.264,05	14.600,00	14.300,00	14.264,05
1/212000/720000	Kostenbeiträge (Kostensätze) für Leistungen	2225	3225	24	7.000,00	6.000,00	5.712,00	7.000,00	6.000,00	5.712,00
1/212000/723000	Amtspauschalien und Repräsentationsaufwendungen	2225	3225	24	500,00	500,00		500,00	500,00	

		MVAG		VC QU	Ergebnisvoranschlag			Finanzierungsvoranschlag		
		EH	FH		VA 2025	VA 2024	RA 2023	VA 2025	VA 2024	RA 2023
1/212000/728000	Entgelte sonstige Leistungen	2225	3225	24	11.000,00	11.000,00	10.319,00	11.000,00	11.000,00	10.317,60
1/212000/728100	Entgelte sonstige Leistungen - Mittagsaufsicht	2225	3225	24	3.000,00	2.000,00	1.500,00	3.000,00	2.000,00	1.500,00
1/212000/752000	Laufende Transferzahlungen an Gemeinden, -verbände u. -fonds	2231	3231	26	3.000,00	3.000,00	1.257,00	3.000,00	3.000,00	1.257,00
SU 22 / 32	Summe Aufwendungen / Auszahlungen operative Gebarung				285.100,00	260.800,00	279.799,04	265.100,00	260.800,00	274.155,93
SA 0 / SA 1	(0) Nettoergebnis (21 - 22) / (1) Geldfluss operative Gebarung (31 - 32)				194.200,00	240.200,00	301.120,90	210.700,00	240.200,00	303.441,94
SA01	Saldo (01) Haushaltsrücklagen (230 - 240)				0,00	0,00	0,00	0,00	0,00	0,00
SA00	Saldo (00) Nettoergebnis nach Haushaltsrücklagen (Saldo 0 + Saldo 01)				194.200,00	240.200,00	301.120,90			
Investive Gebarung										
2/212000/301000	Kapitaltransfers von Ländern, Landesfonds und Landeskammern (Schul- u. Kigafonds)		3331	33				5.000,00	20.000,00	20.000,00
SU 33	Summe Einzahlungen investive Gebarung							5.000,00	20.000,00	20.000,00
1/212000/042000	Ausstattung		3415	41				5.000,00	53.800,00	22.041,60
1/212000/050000	Außenanlagen		3412	40				55.000,00	50.000,00	132.000,00
SU 34	Summe Auszahlungen investive Gebarung							60.000,00	103.800,00	154.041,60
SA2	Saldo (2) Geldfluss aus der Investiven Gebarung (33 - 34)							-55.000,00	-83.800,00	-134.041,60
SA3	Saldo (3) Nettofinanzierungssaldo (Saldo 1 + Saldo 2)							155.700,00	156.400,00	169.400,34
Finanzierungstätigkeit										
SU 35	Summe Einzahlungen aus der Finanzierungstätigkeit							0,00	0,00	0,00
1/212000/346000	Investitionsdrlehen von Kreditinstituten		3614	65				131.100,00	131.100,00	145.268,50
SU 36	Summe Auszahlungen aus der Finanzierungstätigkeit							131.100,00	131.100,00	145.268,50
SA4	Saldo (4) Geldfluss aus der Finanzierungstätigkeit (35 - 36)							-131.100,00	-131.100,00	-145.268,50
SA5	Saldo (5) Geldfluss aus der voranschlagswirksamen Gebarung (Saldo 3 + Saldo 4)							24.600,00	25.300,00	24.131,84
23	Förderung des Unterrichts									
232	Schülerinnen- und Schülerbetreuung									
232000	Schülerinnen- und Schülerbetreuung									
Operative Gebarung										
SU 21 / 31	Summe Erträge / Einzahlungen operative Gebarung				0,00	0,00	0,00	0,00	0,00	0,00
1/232000/621000	Sonstige Transporte	2222	3222	24	15.000,00	15.000,00	11.387,84	15.000,00	15.000,00	12.559,49
1/232000/728000	Entgelte für sonstige Leistungen	2225	3225	24	200,00	200,00	15,00	200,00	200,00	33,90
SU 22 / 32	Summe Aufwendungen / Auszahlungen operative Gebarung				15.200,00	15.200,00	11.402,84	15.200,00	15.200,00	12.593,39
SA 0 / SA 1	(0) Nettoergebnis (21 - 22) / (1) Geldfluss operative Gebarung (31 - 32)				-15.200,00	-15.200,00	-11.402,84	-15.200,00	-15.200,00	-12.593,39
SA01	Saldo (01) Haushaltsrücklagen (230 - 240)				0,00	0,00	0,00	0,00	0,00	0,00
SA00	Saldo (00) Nettoergebnis nach Haushaltsrücklagen (Saldo 0 + Saldo 01)				-15.200,00	-15.200,00	-11.402,84			

	MVAG	VC QU	Ergebnisvoranschlag			Finanzierungsvoranschlag			
			EH	FH	VA 2025	VA 2024	RA 2023	VA 2025	VA 2024
Investive Gebarung									
SU 33		Summe Einzahlungen investive Gebarung					0,00	0,00	0,00
SU 34		Summe Auszahlungen investive Gebarung					0,00	0,00	0,00
SA2		Saldo (2) Geldfluss aus der Investiven Gebarung (33 – 34)					0,00	0,00	0,00
SA3		Saldo (3) Nettofinanzierungssaldo (Saldo 1 + Saldo 2)					-15.200,00	-15.200,00	-12.593,39
Finanzierungstätigkeit									
SU 35		Summe Einzahlungen aus der Finanzierungstätigkeit					0,00	0,00	0,00
SU 36		Summe Auszahlungen aus der Finanzierungstätigkeit					0,00	0,00	0,00
SA4		Saldo (4) Geldfluss aus der Finanzierungstätigkeit (35 – 36)					0,00	0,00	0,00
SA5		Saldo (5) Geldfluss aus der voranschlagswirksamen Gebarung (Saldo 3 + Saldo 4)					-15.200,00	-15.200,00	-12.593,39

		MVAG VC QU			Ergebnisvoranschlag			Finanzierungsvoranschlag		
		EH	FH		VA 2025	VA 2024	RA 2023	VA 2025	VA 2024	RA 2023
5 Gesundheit										
51	Gesundheitsdienst									
516	Schulgesundheitsdienst									
516000	Schulgesundheitsdienst									
Operative Gebarung										
SU 21 / 31	Summe Erträge / Einzahlungen operative Gebarung				0,00	0,00	0,00	0,00	0,00	0,00
1/516000/458000	Mittel zur ärztlichen Betreuung und Gesundheitsvorsorge	2221	3221	23	500,00	500,00	155,00	500,00	500,00	155,00
1/516000/728000	Entgelte für sonstige Leistungen (Schulkinderuntersuchung)	2225	3225	24	4.100,00	3.800,00	3.780,00	4.100,00	3.800,00	3.780,00
SU 22 / 32	Summe Aufwendungen / Auszahlungen operative Gebarung				4.600,00	4.300,00	3.935,00	4.600,00	4.300,00	3.935,00
SA 0 / SA 1	(0) Nettoergebnis (21 - 22) / (1) Geldfluss operative Gebarung (31 – 32)				-4.600,00	-4.300,00	-3.935,00	-4.600,00	-4.300,00	-3.935,00
SA01	Saldo (01) Haushaltsrücklagen (230 - 240)				0,00	0,00	0,00	0,00	0,00	0,00
SA00	Saldo (00) Nettoergebnis nach Haushaltsrücklagen (Saldo 0 + Saldo 01)				-4.600,00	-4.300,00	-3.935,00			
Investive Gebarung										
SU 33	Summe Einzahlungen investive Gebarung							0,00	0,00	0,00
SU 34	Summe Auszahlungen investive Gebarung							0,00	0,00	0,00
SA2	Saldo (2) Geldfluss aus der Investiven Gebarung (33 – 34)							0,00	0,00	0,00
SA3	Saldo (3) Nettofinanzierungssaldo (Saldo 1 + Saldo 2)							-4.600,00	-4.300,00	-3.935,00
Finanzierungstätigkeit										
SU 35	Summe Einzahlungen aus der Finanzierungstätigkeit							0,00	0,00	0,00
SU 36	Summe Auszahlungen aus der Finanzierungstätigkeit							0,00	0,00	0,00
SA4	Saldo (4) Geldfluss aus der Finanzierungstätigkeit (35 – 36)							0,00	0,00	0,00
SA5	Saldo (5) Geldfluss aus der voranschlagswirksamen Gebarung (Saldo 3 + Saldo 4)							-4.600,00	-4.300,00	-3.935,00

		MVAG		VC QU	Ergebnisvoranschlag			Finanzierungsvoranschlag		
		EH	FH		VA 2025	VA 2024	RA 2023	VA 2025	VA 2024	RA 2023
7 Wirtschaftsförderung										
75	Förderung der Energiewirtschaft									
759	Sonstige Energieträger									
759000	Sonstige Energieträger									
Operative Gebarung										
2/759000/810000	Leistungserlöse	2114	3114	13	2.000,00	900,00	2.908,60	2.000,00	900,00	2.908,60
SU 21 / 31	Summe Erträge / Einzahlungen operative Gebarung				2.000,00	900,00	2.908,60	2.000,00	900,00	2.908,60
1/759000/619000	Instandhaltung Fotovoltaik	2224	3224	24	200,00	200,00		200,00	200,00	
1/759000/650000	sonstige Zinsen (Bürgerbeteiligung)	2241	3241	25	500,00	500,00	520,00	500,00	500,00	520,00
1/759000/700000	Miete Bürgerbeteiligung	2223	3223	24	5.200,00	5.200,00	5.200,00	5.200,00	5.200,00	5.200,00
SU 22 / 32	Summe Aufwendungen / Auszahlungen operative Gebarung				5.900,00	5.900,00	5.720,00	5.900,00	5.900,00	5.720,00
SA 0 / SA 1	(0) Nettoergebnis (21 - 22) / (1) Geldfluss operative Gebarung (31 - 32)				-3.900,00	-5.000,00	-2.811,40	-3.900,00	-5.000,00	-2.811,40
SA01	Saldo (01) Haushaltsrücklagen (230 - 240)				0,00	0,00	0,00	0,00	0,00	0,00
SA00	Saldo (00) Nettoergebnis nach Haushaltsrücklagen (Saldo 0 + Saldo 01)				-3.900,00	-5.000,00	-2.811,40			
Investive Gebarung										
SU 33	Summe Einzahlungen investive Gebarung							0,00	0,00	0,00
SU 34	Summe Auszahlungen investive Gebarung							0,00	0,00	0,00
SA2	Saldo (2) Geldfluss aus der Investiven Gebarung (33 - 34)							0,00	0,00	0,00
SA3	Saldo (3) Nettofinanzierungssaldo (Saldo 1 + Saldo 2)							-3.900,00	-5.000,00	-2.811,40
Finanzierungstätigkeit										
SU 35	Summe Einzahlungen aus der Finanzierungstätigkeit							0,00	0,00	0,00
SU 36	Summe Auszahlungen aus der Finanzierungstätigkeit							0,00	0,00	0,00
SA4	Saldo (4) Geldfluss aus der Finanzierungstätigkeit (35 - 36)							0,00	0,00	0,00
SA5	Saldo (5) Geldfluss aus der voranschlagswirksamen Gebarung (Saldo 3 + Saldo 4)							-3.900,00	-5.000,00	-2.811,40

		MVAG VC QU			Ergebnisvoranschlag			Finanzierungsvoranschlag		
		EH	FH		VA 2025	VA 2024	RA 2023	VA 2025	VA 2024	RA 2023
9 Finanzwirtschaft										
91	Kapitalvermögen und Stiftungen ohne eigene Rechtspersönlichkeit									
910	Geldverkehr									
910000	Geldverkehr									
Operative Gebarung										
2/910000/823000	Zinsen des Girokontos	2131	3131	14	300,00	100,00	235,82	300,00	100,00	235,82
SU 21 / 31	Summe Erträge / Einzahlungen operative Gebarung				300,00	100,00	235,82	300,00	100,00	235,82
1/910000/659000	Geldverkehrsspesen	2244	3244	24	1.100,00	800,00	918,95	1.100,00	800,00	918,95
1/910000/710000	Kapitalertragssteuer	2225	3225	24	100,00	100,00	58,95	100,00	100,00	58,95
SU 22 / 32	Summe Aufwendungen / Auszahlungen operative Gebarung				1.200,00	900,00	977,90	1.200,00	900,00	977,90
SA 0 / SA 1	(0) Nettoergebnis (21 - 22) / (1) Geldfluss operative Gebarung (31 – 32)				-900,00	-800,00	-742,08	-900,00	-800,00	-742,08
SA01	Saldo (01) Haushaltsrücklagen (230 - 240)				0,00	0,00	0,00	0,00	0,00	0,00
SA00	Saldo (00) Nettoergebnis nach Haushaltsrücklagen (Saldo 0 + Saldo 01)				-900,00	-800,00	-742,08			
Investive Gebarung										
SU 33	Summe Einzahlungen investive Gebarung							0,00	0,00	0,00
SU 34	Summe Auszahlungen investive Gebarung							0,00	0,00	0,00
SA2	Saldo (2) Geldfluss aus der Investiven Gebarung (33 – 34)							0,00	0,00	0,00
SA3	Saldo (3) Nettofinanzierungssaldo (Saldo 1 + Saldo 2)							-900,00	-800,00	-742,08
Finanzierungstätigkeit										
SU 35	Summe Einzahlungen aus der Finanzierungstätigkeit							0,00	0,00	0,00
SU 36	Summe Auszahlungen aus der Finanzierungstätigkeit							0,00	0,00	0,00
SA4	Saldo (4) Geldfluss aus der Finanzierungstätigkeit (35 – 36)							0,00	0,00	0,00
SA5	Saldo (5) Geldfluss aus der voranschlagswirksamen Gebarung (Saldo 3 + Saldo 4)							-900,00	-800,00	-742,08

Dienstpostenplan
- interne Anlage b

Der Dienstpostenplan ist **Teil des Voranschlages** (§ 73 NÖ GO/ § 56 Abs. 3 NÖ STROG/ § 5 Abs. 1 Z 4. VRV 2015).
 Die Aufnahme eines Vertragsbediensteten darf nur erfolgen, wenn ein **im Dienstpostenplan vorgesehener Dienstposten frei ist** und die
 Aufnahmeerfordernisse erfüllt sind (§ 2 GVBG/ § 3 GBDO).

Dienstpostenplan im Voranschlag							
DZW	Bezeichnung des Dienstzweiges	Anzahl	Entlohnungs- gruppe	Funktionsverwendung			
				Anzahl	FGrp	Bezeichnung	Pzlg
7	Schulwart mit Zusatzverw. im handw. Bereich	1	4	-	-	-	-
16	Schulwart	2	2	-	-	-	-

Zeichenerklärung	
Funktionsdienstposten gem. § 2 Abs. 3 lit. a)-d) GBDO 1976	
leitender Gemeindebeamte	a)
Leiter einer Abteilung/ Amtes/ Referates/ wirtschaftlichen Unternehmung	b)
die mit einem Leiterposten (lit.a und b) vergleichbaren DP	c)
DP mit hervorgehobener Verwendung	d)
Anspruch auf Personalzulage	✓

Querschnitt (Anlage 5b)

VQS-Pos.	Zuordnung der MVAG	Bezeichnung	Anmerkungen	Gesamt-Haushalt	Haushalt ohne Quasi-KG	Quasi-KG ²
Mittelaufbringung (Erträge bzw. Einzahlungen und erhaltene Kapitaltransfers)						
10	3111	Einzahlungen aus eigenen Abgaben				
11	2112	Erträge aus Ertragsanteilen				
12	2113, 2114, 2115	Erträge aus Gebühren, Leistungen, Besitz und wirtschaftlicher Tätigkeit		7.500,00	7.500,00	
13	2116	Erträge aus Veräußerungen, sonstige Erträge	ohne Gruppe (Konto) 806, 807, 899	19.000,00	19.000,00	
14	2117	Nicht finanzierungswirksame operative Erträge	ohne Gruppe (Konto) 817, 819, 891			
15	212x	Erträge aus Transfers	ohne Gruppe (Konto) 813	451.300,00	451.300,00	
16	213x	Finanzerträge	ohne Gruppe (Konto) 818, 821, 825, 826	300,00	300,00	
17	333x	Erhaltene Kapitaltransfers		5.000,00	5.000,00	
19	Summe 1 (Mittelaufbringung bereinigt)³			483.100,00	483.100,00	0,00
Mittelverwendung (Aufwendungen)						
20	2211, 2212, 2213	Finanzierungswirksamer Personalaufwand		99.500,00	99.500,00	
21	2221 - 2225	Finanzierungswirksamer Sachaufwand	ohne Gruppe (Konto) 799	162.300,00	162.300,00	
22	2226	Verluste aus dem Abgang von Anlagevermögen, Rückstellungen für ausstehende Rechnungen	nur Gruppe (Konto) 683, 688			
23	223x	Transferaufwand	ohne Gruppe (Konto) 696, 761	3.000,00	3.000,00	
24	224x	Finanzaufwand	ohne Gruppe (Konto) 652, 654, 682, 694, 697, 699	27.200,00	27.200,00	
29	Summe 2 (Mittelverwendung bereinigt)³			292.000,00	292.000,00	0,00
Vermögensbildung (Sachanlagevermögen), inkl. Vorräte						
30	341x	Immaterielle Vermögenswerte und Sachanlagen (Zugang/Auszahlungen)	ohne Gruppe (Konto) 080-083	60.000,00	60.000,00	
31	331x	Immaterielle Vermögenswerte und Sachanlagen (Abgang/Einzahlungen)	ohne Gruppe (Konto) 080-083, 800-806 (Abgang mit Minus erfassen)			
32	3221	Vorräte (Saldo/Auszahlungen)	ohne Unterklasse 40-48			
39	Summe 3 (Vermögensbildung bereinigt)³			60.000,00	60.000,00	0,00
49	Saldo = Summe 1 - Summe 2 - Summe 3			131.100,00	131.100,00	0,00

VQS-Pos.	Zuordnung der MVAG	Bezeichnung	Anmerkungen	Gesamt-Haushalt	Haushalt ohne Quasi-KG	Quasi-KG ²
Überrechnung Quasi-Kapitalgesellschaften (Quasi-KG) gemäß ESVG						
50	2301	Entnahmen von Haushaltsrücklagen		n.a.	n.a.	
51	2401	Zuweisungen an Haushaltsrücklagen		n.a.	n.a.	
52	332x	Einzahlungen aus der Rückzahlung von Darlehen sowie gewährten Vorschüssen	ohne Gruppe (Konto) 273, 280-282	n.a.	n.a.	
53	342x	Auszahlungen aus der Gewährung von Darlehen sowie gewährten Vorschüssen	ohne Gruppe (Konto) 273, 280-282	n.a.	n.a.	
54	351x	Einzahlungen aus der Aufnahme von Finanzschulden		n.a.	n.a.	
55	361x	Auszahlungen aus der Tilgung von Finanzschulden		n.a.	n.a.	
59	Überrechnung Quasi-KG Summe aus Position 49 (Quasi-KG) und Position 50 bis 55			n.a.	n.a.	0,00
60	Finanzierungssaldo (Voranschlag) aus Position 49 (Haushalt ohne Quasi-KG) und Position 59 (Quasi-KG)¹			n.a.	131.100,00	n.a.
61	Erläuterungen der Gebietskörperschaft (optional)					

1) Entsprechend den Bestimmungen des Artikel 15 Abs. 1 Österreichischer Stabilitätspakt sind die Daten bzw. Grobplanungen der Gemeinden landesweise im Wege der Länder vorzulegen, das ausgewiesene Einzelergebnis der Gemeinde zum Finanzierungssaldo gemäß Pos. 60 hat nur bedingte Aussagekraft für das Gesamtergebnis der Haushaltskoordinierung.

2) Quasi-Kapitalgesellschaften außerhalb des Sektors Staat gemäß ESVG (Ansatz 85-86).

3) Mittelaufbringung und -verwendung sowie Vermögensbildung bereinigt näherungsweise im Sinne der Einnahmen und Ausgaben gemäß ESVG.

Einzelnachweis über Finanzschulden und Schuldendienst
(Anlage 6c)

Darlehen	Ansatz	Staat	Laufzeit	Darlehenshöhe	Buchwert	Zugang	Tilgung	Zinsen	Summe	Schuldendienst-	Buchwert	Netto
Darlehensgeber				Gesamt	31.12.2024				Schuldendienst	ersätze	31.12.2025	Schuldendienst
Verwendung	Währung/Zinssatz											
Aktenzahl	Zinsindikator											

1. Darlehen für Investitionszwecke

1.1. ... von Trägern des öffentlichen Rechts

1.1.1. ... von Bund, Bundesfonds, Bundeskammern

1.1.2. ... von Ländern, Landesfonds, Landeskammern

1.1.3. ... von Gemeinden, Gemeindeverbänden, Gemeindefonds

5/4	212000	AT	2015 - 2029	1.955.000,00	655.400,00		131.100,00	25.600,00	156.700,00		524.300,00	156.700,00
Unicredit Bank Austria AG												
Thermische Sanierung N.Mittelschule u. Lüftungsbau												
10015190118												

1.1.4. ... von Sozialversicherungsträgern

1.1.5. ... von sonstigen Trägern des öffentlichen Rechts

1.2. ... von Beteiligungen der Gebietskörperschaft (ohne Finanzunternehmen)

1.3. ... von Unternehmen (ohne Beteiligungen und ohne Finanzunternehmen)

1.4. ... von Finanzunternehmen

1.4.1. ... von Finanzunternehmen im Inland

1.4.2. ... von Finanzunternehmen im Ausland

1.5. ... von Sonstigen

Zwischensumme					655.400,00	0,00	131.100,00	25.600,00	156.700,00	0,00	524.300,00	156.700,00
----------------------	--	--	--	--	-------------------	-------------	-------------------	------------------	-------------------	-------------	-------------------	-------------------

2. Finanzschulden für den laufenden Aufwand

2.1. ... von Trägern des öffentlichen Rechts

2.1.1. ... von Bund, Bundesfonds, Bundeskammern

2.1.2. ... von Ländern, Landesfonds, Landeskammern

2.1.3. ... von Gemeinden, Gemeindeverbänden, Gemeindefonds

2.1.4. ... von Sozialversicherungsträgern

2.1.5. ... von sonstigen Trägern des öffentlichen Rechts

Darlehen	Ansatz	Staat	Laufzeit	Darlehenshöhe	Buchwert	Zugang	Tilgung	Zinsen	Summe	Schuldendienst-	Buchwert	Netto
Darlehensgeber				Gesamt	31.12.2024				Schuldendienst	ersätze	31.12.2025	Schuldendienst
Verwendung		Währung/Zinssatz										
Aktenzahl		Zinsindikator										
2.2. ... von Beteiligungen der Gebietskörperschaft (ohne Finanzunternehmungen)												
2.3. ... von Unternehmen (ohne Beteiligungen und ohne Finanzunternehmungen)												
2.4. ... von Finanzunternehmen												
2.4.1. ... von Finanzunternehmen im Inland												
2.4.2. ... von Finanzunternehmen im Ausland												
2.5. ... von Sonstigen												
Zwischensumme					0,00	0,00	0,00	0,00	0,00	0,00	0,00	0,00
SUMME (1 und 2)					655.400,00	0,00	131.100,00	25.600,00	156.700,00	0,00	524.300,00	156.700,00
Davon ohne Quasi-KG *)					655.400,00	0,00	131.100,00	25.600,00	156.700,00	0,00	524.300,00	156.700,00
Davon Quasi-KG *)					0,00	0,00	0,00	0,00	0,00	0,00	0,00	0,00

*) Quasi-Kapitalgesellschaften außerhalb des Sektors Staat gemäß ESVG (Ansatz 85-86).

Seite	Inhalt
3	Beilage zum VA
7	Vorbericht
13	Finanzierungshaushalt Gesamt 1. Ebene (Anlage 1b) - interne Vergütungen enthalten
17	Ergebnis- und Finanzierungsvoranschlag Detailnachweis
27	Dienstpostenplan
31	Querschnitt (Anlage 5b)
35	Einzelnachweis über Finanzschulden und Schuldendienst (Anlage 6c)