

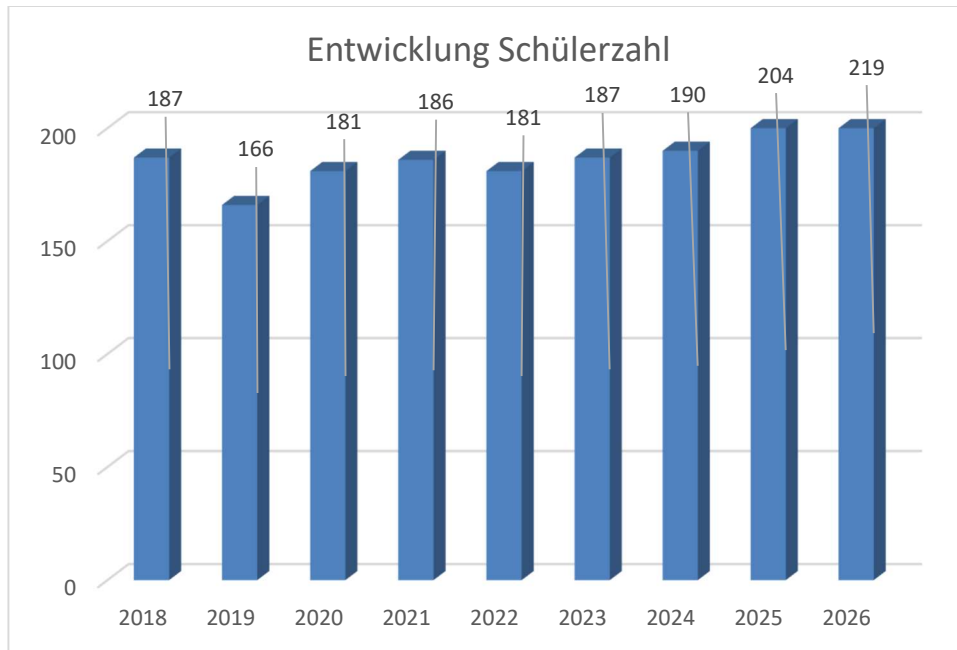
Mittelschulgemeinde Mautern an der Donau

Voranschlag 2026

Vorbericht
- interne Anlage b

Vorbericht zum Voranschlag 2026 gemäß § 3 der NÖ Gemeindehaushaltsverordnung (NÖ GHVO)

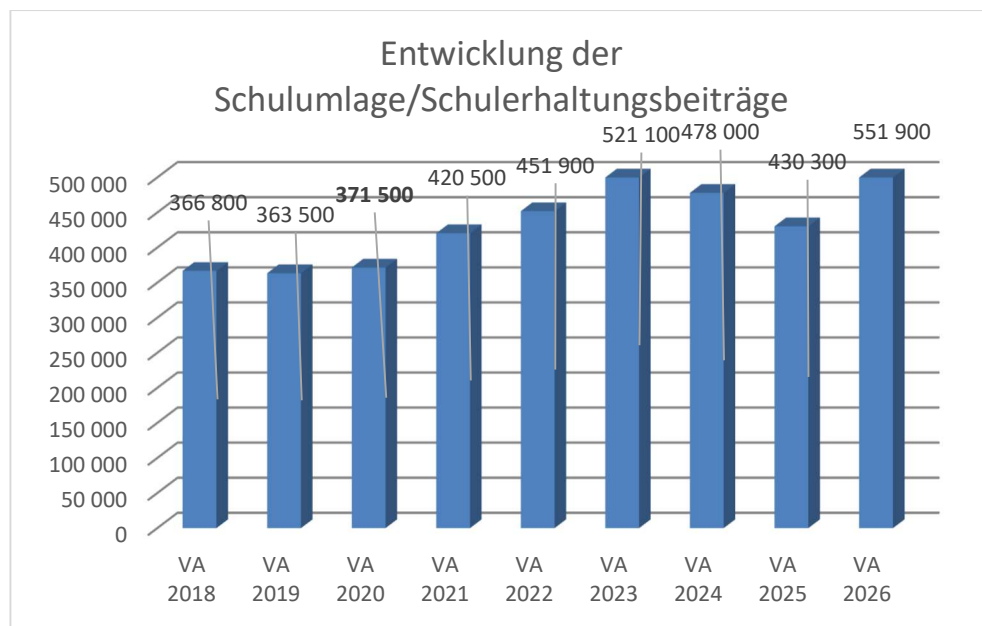
Entwicklung der Schülerzahl (in Anlehnung an die Volkszahl gemäß § 10 Abs. 7 FAG 2017, BGBl. I Nr. 116/2016 in der Fassung BGBl. I Nr. 106/2018)



Erläuterung:

Die dargestellten Werte geben die Entwicklung der Schülerzahl zum Stichtag Schulbeginn wieder. Eine Erhöhung bzw. Verminderung der Schülerzahl (zum Stichtag) ist somit ein wesentlicher Faktor für die Berechnung der Schulumlage.

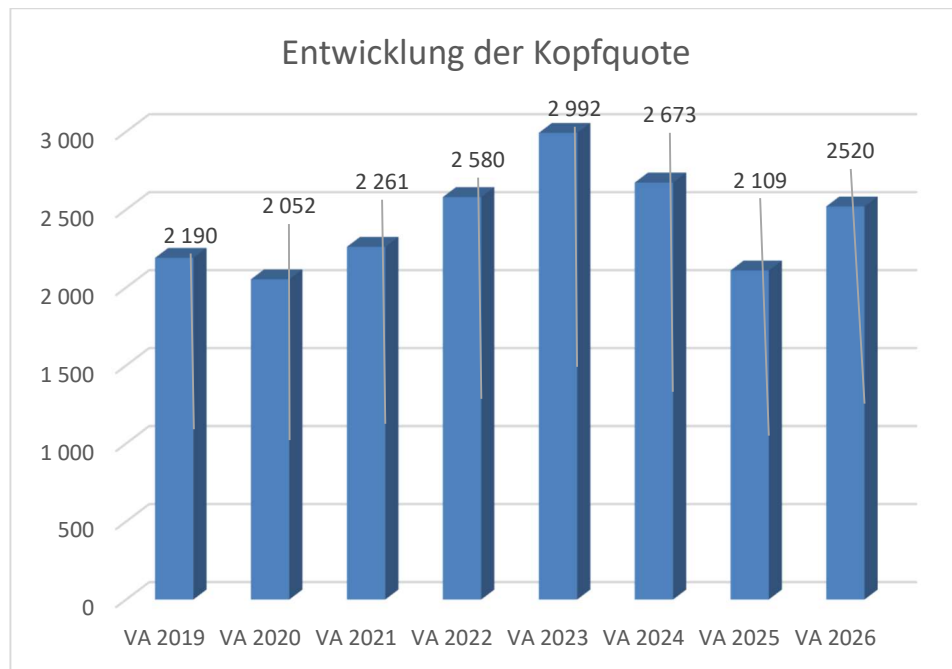
Entwicklung der Schulumlage/Schülerhaltungsbeiträge



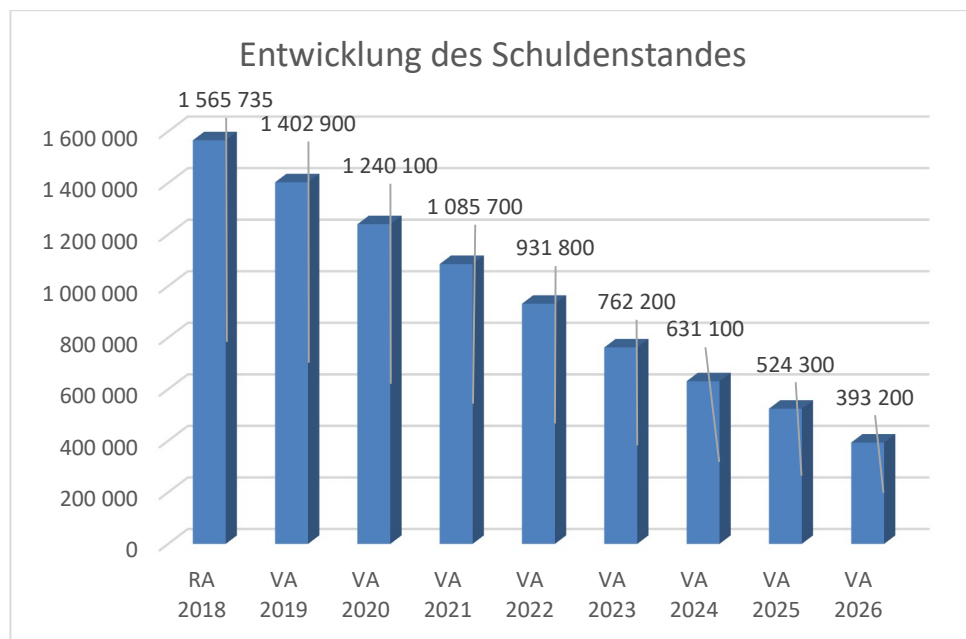
Erläuterung:

Gem. § 46 Abs. 3 NÖ Pflichtschulgesetz ist der in den Voranschlag aufgenommene Schulaufwand, für das jeweils folgende Kalenderjahr im Verhältnis der Anzahl der zum Schulbeginn eingeschriebenen Schüler und Schülerinnen zur Anzahl der aus der beteiligten Gemeinde stammenden Schüler und Schülerinnen vorläufig aufzuteilen. Anlässlich der Erstellung des Rechnungsabschlusses (§ 47 Abs. 3) ist er endgültig nach dem Verhältnis der zum 1. Jänner eingeschriebenen Schüler und Schülerinnen aufzuteilen.

Entwicklung der Kopfquote



Entwicklung des Schuldenstandes



Erläuterung: Die Entwicklung des Schuldenstandes zeigt auf, inwieweit der Schuldenstand über die Jahre erhöht oder reduziert wird. Die dargestellten Werte entsprechen den Buchwerten jeweils zum Jahresende.

Der Großteil der Schulden begründet sich durch das im Jahr 2015 für die thermische Sanierung des Schulgebäudes sowie den Lüftungsbau bei der Unicredit aufgenommenen Darlehen. Im VA 2026 ist keine Aufnahme zusätzlicher Fremdmittel geplant.

Anmerkung: Sonstige Angaben wie Entwicklung der Rücklagen mit und ohne Zahlungsmittelreserve, Leasingverpflichtung, Haftungen, Finanzkraft, NÖKAS-Umlage, Sozialhilfeumlage entfallen, da diese bei der Neuen Mittelschulgemeinde nicht gegeben sind.

Finanzierungshaushalt Gesamt 1. Ebene (Anlage 1b)
- interne Vergütungen enthalten

MVAG	Mittelverwendungs- und -aufbringungsgruppen (1. Ebene)	VA 2026	VA 2025	RA 2024
OPERATIVE GEBARUNG				
311	Einzahlungen aus operativer Verwaltungstätigkeit	9 000,00	26 500,00	25 077,28
312	Einzahlungen aus Transfers	565 100,00	451 300,00	496 456,63
313	Einzahlungen aus Finanzerträgen	300,00	300,00	269,39
31	Summe Einzahlungen operative Gebarung	574 400,00	478 100,00	521 803,30
321	Auszahlungen aus Personalaufwand	106 200,00	99 500,00	93 690,86
322	Auszahlungen aus Sachaufwand	223 200,00	162 300,00	166 183,64
323	Auszahlungen aus Transfers	3 000,00	3 000,00	939,15
324	Auszahlungen aus Finanzaufwand	16 600,00	27 200,00	39 404,17
32	Summe Auszahlungen operative Gebarung	349 000,00	292 000,00	300 217,82
SA1	Saldo (1) Geldfluss aus der operativen Gebarung (31 – 32)	225 400,00	186 100,00	221 585,48
INVESTIVE GEBARUNG				
331	Einzahlungen aus der Investitionstätigkeit			
332	Einzahlungen aus der Rückzahlung von Darlehen sowie gewährten Vorschüssen			
333	Einzahlungen aus Kapitaltransfers	30 000,00	5 000,00	38 700,00
33	Summe Einzahlungen investive Gebarung	30 000,00	5 000,00	38 700,00
341	Auszahlungen aus der Investitionstätigkeit	124 300,00	60 000,00	104 626,73
342	Auszahlungen aus der Gewährung von Darlehen sowie gewährten Vorschüssen			
343	Auszahlungen aus Kapitaltransfers			
34	Summe Auszahlungen investive Gebarung	124 300,00	60 000,00	104 626,73
SA2	Saldo (2) Geldfluss aus der investiven Gebarung (33 – 34)	-94 300,00	-55 000,00	-65 926,73
SA3	Saldo (3) Nettofinanzierungssaldo (Saldo 1 + Saldo 2)	131 100,00	131 100,00	155 658,75

MVAG	Mittelverwendungs- und -aufbringungsgruppen (1. Ebene)	VA 2026	VA 2025	RA 2024
FINANZIERUNGSTÄTIGKEIT				
351	Einzahlungen aus der Aufnahme von Finanzschulden			
353	Einzahlungen infolge eines Kapitaltausches bei derivativen Finanzinstrumenten mit Grundgeschäft			
355	Einzahlungen aus dem Abgang von Finanzinstrumenten			
35	Summe Einzahlungen aus der Finanzierungstätigkeit	0,00	0,00	0,00
361	Auszahlungen aus der Tilgung von Finanzschulden	131 100,00	131 100,00	131 089,02
363	Auszahlungen infolge eines Kapitaltausches bei derivativen Finanzinstrumenten mit Grundgeschäft			
365	Auszahlungen für den Erwerb von Finanzinstrumenten			
36	Summe Auszahlungen aus der Finanzierungstätigkeit	131 100,00	131 100,00	131 089,02
SA4	Saldo (4) Geldfluss aus der Finanzierungstätigkeit (35 – 36)	-131 100,00	-131 100,00	-131 089,02
SA5	Saldo (5) Geldfluss aus der voranschlagswirksamen Gebarung (Saldo 3 + Saldo 4)	0,00	0,00	24 569,73

Ergebnis- und Finanzierungsvoranschlag Detailnachweis

		MVAG		VC QU	Ergebnisvoranschlag			Finanzierungsvoranschlag		
		EH	FH		VA 2026	VA 2025	RA 2024	VA 2026	VA 2025	RA 2024
2 Unterricht, Erziehung, Sport und Wissenschaft										
21	Allgemeinbildender Unterricht									
212	Mittelschulen									
212000	Neue Mittelschulen									
Operative Gebarung										
2/212000/808000	Essenbeitrag	2116	3116	16		19 000,00	16 559,70		19 000,00	17 016,74
2/212000/811200	Miete für Benützung von Schulräumen	2115	3115	14	6 000,00	5 500,00	6 247,90	6 000,00	5 500,00	6 247,90
2/212000/813000	Erträge aus der Auflösung von Investitionszuschüssen (Kapitaltransfers)		2127			3 500,00	4 145,12			
2/212000/829000	Sonstige Einnahmen	2116	3116	18	2 000,00			2 000,00		
2/212000/861200	Laufende Transferzahlungen Zinszuschuss	2121	3121	15	13 200,00	21 000,00	18 456,63	13 200,00	21 000,00	18 456,63
2/212000/862000	Schulumlage Gemeinde Bergern i. Dkstw.	2121	3121	15	68 000,00	61 200,00	74 900,00	68 000,00	61 200,00	74 900,00
2/212000/862010	Schulumlage Stadtgemeinde Mautern a.d.D.	2121	3121	15	116 000,00	86 600,00	125 600,00	116 000,00	86 600,00	125 600,00
2/212000/862020	Schulumlage Marktgemeinde Rossatz-Arnsdorf	2121	3121	15	22 700,00	16 900,00	24 100,00	22 700,00	16 900,00	24 100,00
2/212000/862030	Schulumlage Marktgemeinde Stratzing	2121	3121				2 300,00			2 300,00
2/212000/862040	Schulumlage Gemeinde Gedersdorf	2121	3121	15	2 500,00	10 500,00	19 500,00	2 500,00	10 500,00	19 500,00
2/212000/862070	Schulumlage Gemeinde Rohrendorf b. Krems	2121	3121	15	17 700,00	14 800,00	14 200,00	17 700,00	14 800,00	14 200,00
2/212000/862110	Schulumlage Stadtgemeinde Dürnstein	2121	3121	15	5 000,00	4 200,00	2 300,00	5 000,00	4 200,00	2 300,00
2/212000/862120	Schulumlage Marktgemeinde Furth b. Göttweig	2121	3121	15	40 300,00	27 400,00	26 100,00	40 300,00	27 400,00	26 100,00
2/212000/862130	Schulumlage Stadtgemeinde Krems a.d.D.	2121	3121	15	206 600,00	164 500,00	140 200,00	206 600,00	164 500,00	140 200,00
2/212000/862140	Schulumlage Marktgemeinde Weißenkirchen i.d.W.	2121	3121	15	7 600,00	2 100,00		7 600,00	2 100,00	
2/212000/862160	Schulumlage Marktgemeinde Paudorf	2121	3121	15	12 600,00	8 400,00	12 300,00	12 600,00	8 400,00	12 300,00
2/212000/862170	Schulumlage Stadtgemeinde Traismauer	2121	3121	15	30 300,00	21 100,00	14 200,00	30 300,00	21 100,00	14 200,00
2/212000/862180	Schulumlage Gemeinde Grafenegg	2121	3121	15	2 500,00		5 400,00	2 500,00		5 400,00
2/212000/862230	Schulumlage Stadtgde. Herzogenburg	2121	3121	15	2 500,00	4 200,00	2 300,00	2 500,00	4 200,00	2 300,00
2/212000/862250	Schulumlage Marktgde.Senfenberg	2121	3121	15	2 500,00		2 700,00	2 500,00		2 700,00
2/212000/862260	Schulumlage Stadtgde. Langenlois	2121	3121	15	2 500,00	2 100,00	2 300,00	2 500,00	2 100,00	2 300,00
2/212000/862270	Schulumlage Gemeinde Schönberg	2121	3121		5 100,00	2 100,00		5 100,00	2 100,00	
2/212000/862280	Schulumlage Marktgemeinde Kirchberg am Wagram	2121	3121	15			5 000,00			5 000,00
2/212000/862300	Schulumlage Gemeinde Sitzenberg-Reidling	2121	3121	15	7 500,00	4 200,00	4 600,00	7 500,00	4 200,00	4 600,00
SU 21 / 31	Summe Erträge / Einzahlungen operative Gebarung				573 100,00	479 300,00	523 409,35	573 100,00	475 800,00	519 721,27

		MVAG		VC QU	Ergebnisvoranschlag			Finanzierungsvoranschlag		
		EH	FH		VA 2026	VA 2025	RA 2024	VA 2026	VA 2025	RA 2024
1/212000/400000	Dienstbekleidung	2221	3221	23	300,00	300,00	300,00	300,00	300,00	300,00
1/212000/400100	Materialien u. Kleinausstattung	2221	3221	23	9 000,00	5 000,00	16 913,43	9 000,00	5 000,00	8 536,92
1/212000/430000	Mittagessen	2221	3221	23		19 000,00	16 636,80		19 000,00	18 259,20
1/212000/452000	Treibstoffe	2221	3221	23	100,00	200,00	283,59	100,00	200,00	283,59
1/212000/454000	Reinigungsmittel	2221	3221	23	5 000,00	5 000,00	6 045,92	5 000,00	5 000,00	6 650,80
1/212000/456000	Büromaterial	2221	3221	23	1 200,00	1 600,00	1 180,60	1 200,00	1 600,00	1 180,60
1/212000/457000	Druckwerke (Gesetzblätter, Zeitschriften, Formulare, Bücherei)	2221	3221	23	2 000,00	2 000,00	129,90	2 000,00	2 000,00	129,90
1/212000/457010	Unterrichtsmaterial, Lehrmittel	2221	3221	23	3 500,00	3 500,00	4 325,32	3 500,00	3 500,00	4 382,92
1/212000/459000	Sonstige Verbrauchsgüter	2221	3221	23	1 000,00	1 500,00	322,75	1 000,00	1 500,00	244,26
1/212000/511000	Bezüge der Vertragsbediensteten in handwerklicher Verwendung	2211	3211	20	80 000,00	76 000,00	70 541,78	80 000,00	76 000,00	70 541,78
1/212000/565000	Mehrleistungsvergütung	2211	3211	20	1 000,00	500,00	1 143,00	1 000,00	500,00	1 143,00
1/212000/569000	Sonstige Nebengebühren	2211	3211	20	3 700,00	3 600,00	3 415,87	3 700,00	3 600,00	3 415,87
1/212000/580000	Dienstgeberbeiträge zum Ausgleichsfonds für Familienbeihilfen	2212	3212	20	3 000,00	2 900,00	2 767,63	3 000,00	2 900,00	2 767,63
1/212000/582000	Sonstige Dienstgeberbeiträge zur sozialen Sicherheit	2212	3212	20	18 500,00	16 500,00	15 822,58	18 500,00	16 500,00	15 822,58
1/212000/600000	Strom	2222	3222	24	12 000,00	14 000,00	11 767,40	12 000,00	14 000,00	11 553,60
1/212000/600100	Gasbezug	2222	3222	24	14 000,00	12 000,00	14 046,72	14 000,00	12 000,00	14 046,72
1/212000/614000	Instandhaltung von Gebäuden	2224	3224	24	85 000,00	15 000,00	20 350,58	85 000,00	15 000,00	20 431,06
1/212000/618000	Instandhaltung der Schuleinrichtung	2224	3224	24	4 000,00	4 000,00	7 835,16	4 000,00	4 000,00	6 628,03
1/212000/619000	Instandhaltung Außenanlagen	2224	3224	24	2 000,00	2 500,00	4 184,11	2 000,00	2 500,00	4 184,11
1/212000/630000	Porto	2222	3222	24	1 500,00	1 800,00	1 462,45	1 500,00	1 800,00	1 595,56
1/212000/631000	Telefongebühren	2222	3222	24	2 700,00	2 700,00	2 566,37	2 700,00	2 700,00	2 566,37
1/212000/650000	Zinsen	2241	3241	25	15 100,00	25 600,00	37 620,53	15 100,00	25 600,00	37 620,53
1/212000/670000	Versicherungen	2222	3222	24	4 900,00	4 800,00	4 882,38	4 900,00	4 800,00	4 882,38
1/212000/680000	Planmäßige Abschreibung	2226				20 000,00	26 063,76			
1/212000/700100	Pachtzinse	2223	3223	24	700,00	1 000,00	586,00	700,00	1 000,00	586,00
1/212000/700200	Ausgaben für Miete Kopierer	2223	3223	24	5 000,00	5 000,00	4 963,40	5 000,00	5 000,00	4 963,40
1/212000/700300	Miete Rasenroboter	2223	3223		3 100,00			3 100,00		
1/212000/711000	Geb. für die Ben. von Gde.Einrichtungen u. -anlag. gem. FAG (Ausgabe)	2225	3225	24	14 400,00	14 600,00	14 499,68	14 400,00	14 600,00	14 499,68
1/212000/720000	Kostenbeiträge (Kostensätze) für Leistungen	2225	3225	24	7 000,00	7 000,00	6 577,12	7 000,00	7 000,00	6 577,12
1/212000/723000	Amtspauschalien und Repräsentationsaufwendungen	2225	3225	24	200,00	500,00	57,80	200,00	500,00	57,80
1/212000/728000	Entgelte sonstige Leistungen	2225	3225	24	16 500,00	11 000,00	11 291,22	16 500,00	11 000,00	11 289,72
1/212000/728100	Entgelte sonstige Leistungen - Mittagsaufsicht	2225	3225	24		3 000,00	1 500,00		3 000,00	1 500,00

		MVAG		VC QU	Ergebnisvoranschlag			Finanzierungsvoranschlag		
		EH	FH		VA 2026	VA 2025	RA 2024	VA 2026	VA 2025	RA 2024
1/212000/752000	Laufende Transferzahlungen an Gemeinden, -verbände u. -fonds	2231	3231	26	3 000,00	3 000,00	939,15	3 000,00	3 000,00	939,15
SU 22 / 32	Summe Aufwendungen / Auszahlungen operative Gebarung				319 400,00	285 100,00	311 023,00	319 400,00	265 100,00	277 580,28
SA 0 / SA 1	(0) Nettoergebnis (21 - 22) / (1) Geldfluss operative Gebarung (31 – 32)				253 700,00	194 200,00	212 386,35	253 700,00	210 700,00	242 140,99
SA01	Saldo (01) Haushaltsrücklagen (230 - 240)				0,00	0,00	0,00	0,00	0,00	0,00
SA00	Saldo (00) Nettoergebnis nach Haushaltsrücklagen (Saldo 0 + Saldo 01)				253 700,00	194 200,00	212 386,35			
Investive Gebarung										
2/212000/301000	Kapitaltransfers von Ländern, Landesfonds und Landeskammern (Schul- u. Kigafonds)		3331	33				30 000,00	5 000,00	38 700,00
SU 33	Summe Einzahlungen investive Gebarung							30 000,00	5 000,00	38 700,00
1/212000/010000	Gebäude und Bauten		3413	40				100 000,00		
1/212000/042000	Ausstattung		3415	41				21 300,00	5 000,00	5 026,73
1/212000/050000	Außenanlagen		3412	40				3 000,00	55 000,00	99 600,00
SU 34	Summe Auszahlungen investive Gebarung							124 300,00	60 000,00	104 626,73
SA2	Saldo (2) Geldfluss aus der Investiven Gebarung (33 – 34)							-94 300,00	-55 000,00	-65 926,73
SA3	Saldo (3) Nettofinanzierungssaldo (Saldo 1 + Saldo 2)							159 400,00	155 700,00	176 214,26
Finanzierungstätigkeit										
SU 35	Summe Einzahlungen aus der Finanzierungstätigkeit							0,00	0,00	0,00
1/212000/346000	Investitionsdarlehen von Kreditinstituten		3614	65				131 100,00	131 100,00	131 089,02
SU 36	Summe Auszahlungen aus der Finanzierungstätigkeit							131 100,00	131 100,00	131 089,02
SA4	Saldo (4) Geldfluss aus der Finanzierungstätigkeit (35 – 36)							-131 100,00	-131 100,00	-131 089,02
SA5	Saldo (5) Geldfluss aus der voranschlagswirksamen Gebarung (Saldo 3 + Saldo 4)							28 300,00	24 600,00	45 125,24
23	Förderung des Unterrichts									
232	Schülerinnen- und Schülerbetreuung									
232000	Schülerinnen- und Schülerbetreuung									
Operative Gebarung										
SU 21 / 31	Summe Erträge / Einzahlungen operative Gebarung				0,00	0,00	0,00	0,00	0,00	0,00
1/232000/621000	Sonstige Transporte	2222	3222	24	15 000,00	15 000,00	12 864,00	15 000,00	15 000,00	11 777,30
1/232000/728000	Entgelte für sonstige Leistungen (Schwimmbad-Eintritt)	2225	3225	24	2 800,00	200,00	18,00	2 800,00	200,00	18,00
SU 22 / 32	Summe Aufwendungen / Auszahlungen operative Gebarung				17 800,00	15 200,00	12 882,00	17 800,00	15 200,00	11 795,30
SA 0 / SA 1	(0) Nettoergebnis (21 - 22) / (1) Geldfluss operative Gebarung (31 – 32)				-17 800,00	-15 200,00	-12 882,00	-17 800,00	-15 200,00	-11 795,30
SA01	Saldo (01) Haushaltsrücklagen (230 - 240)				0,00	0,00	0,00	0,00	0,00	0,00
SA00	Saldo (00) Nettoergebnis nach Haushaltsrücklagen (Saldo 0 + Saldo 01)				-17 800,00	-15 200,00	-12 882,00			
Investive Gebarung										
SU 33	Summe Einzahlungen investive Gebarung							0,00	0,00	0,00

		MVAG VC QU		Ergebnisvoranschlag			Finanzierungsvoranschlag		
		EH	FH	VA 2026	VA 2025	RA 2024	VA 2026	VA 2025	RA 2024
SU 34	Summe Auszahlungen investive Gebarung						0,00	0,00	0,00
SA2	Saldo (2) Geldfluss aus der Investiven Gebarung (33 – 34)						0,00	0,00	0,00
SA3	Saldo (3) Nettofinanzierungssaldo (Saldo 1 + Saldo 2)						-17 800,00	-15 200,00	-11 795,30
Finanzierungstätigkeit									
SU 35	Summe Einzahlungen aus der Finanzierungstätigkeit						0,00	0,00	0,00
SU 36	Summe Auszahlungen aus der Finanzierungstätigkeit						0,00	0,00	0,00
SA4	Saldo (4) Geldfluss aus der Finanzierungstätigkeit (35 – 36)						0,00	0,00	0,00
SA5	Saldo (5) Geldfluss aus der voranschlagswirksamen Gebarung (Saldo 3 + Saldo 4)						-17 800,00	-15 200,00	-11 795,30

		MVAG VC QU			Ergebnisvoranschlag			Finanzierungsvoranschlag		
		EH	FH		VA 2026	VA 2025	RA 2024	VA 2026	VA 2025	RA 2024
5 Gesundheit										
51	Gesundheitsdienst									
516	Schulgesundheitsdienst									
516000	Schulgesundheitsdienst									
Operative Gebarung										
SU 21 / 31	Summe Erträge / Einzahlungen operative Gebarung				0,00	0,00	0,00	0,00	0,00	0,00
1/516000/458000	Mittel zur ärztlichen Betreuung und Gesundheitsvorsorge	2221	3221	23	300,00	500,00	111,25	300,00	500,00	111,25
1/516000/728000	Entgelte für sonstige Leistungen (Schulkinderuntersuchung)	2225	3225	24	4 500,00	4 100,00	3 680,00	4 500,00	4 100,00	3 680,00
SU 22 / 32	Summe Aufwendungen / Auszahlungen operative Gebarung				4 800,00	4 600,00	3 791,25	4 800,00	4 600,00	3 791,25
SA 0 / SA 1	(0) Nettoergebnis (21 - 22) / (1) Geldfluss operative Gebarung (31 – 32)				-4 800,00	-4 600,00	-3 791,25	-4 800,00	-4 600,00	-3 791,25
SA01	Saldo (01) Haushaltsrücklagen (230 - 240)				0,00	0,00	0,00	0,00	0,00	0,00
SA00	Saldo (00) Nettoergebnis nach Haushaltsrücklagen (Saldo 0 + Saldo 01)				-4 800,00	-4 600,00	-3 791,25			
Investive Gebarung										
SU 33	Summe Einzahlungen investive Gebarung							0,00	0,00	0,00
SU 34	Summe Auszahlungen investive Gebarung							0,00	0,00	0,00
SA2	Saldo (2) Geldfluss aus der Investiven Gebarung (33 – 34)							0,00	0,00	0,00
SA3	Saldo (3) Nettofinanzierungssaldo (Saldo 1 + Saldo 2)							-4 800,00	-4 600,00	-3 791,25
Finanzierungstätigkeit										
SU 35	Summe Einzahlungen aus der Finanzierungstätigkeit							0,00	0,00	0,00
SU 36	Summe Auszahlungen aus der Finanzierungstätigkeit							0,00	0,00	0,00
SA4	Saldo (4) Geldfluss aus der Finanzierungstätigkeit (35 – 36)							0,00	0,00	0,00
SA5	Saldo (5) Geldfluss aus der voranschlagswirksamen Gebarung (Saldo 3 + Saldo 4)							-4 800,00	-4 600,00	-3 791,25

		MVAG		VC QU	Ergebnisvoranschlag			Finanzierungsvoranschlag		
		EH	FH		VA 2026	VA 2025	RA 2024	VA 2026	VA 2025	RA 2024
7 Wirtschaftsförderung										
75	Förderung der Energiewirtschaft									
759	Sonstige Energieträger									
759000	Sonstige Energieträger									
Operative Gebarung										
2/759000/810000	Leistungserlöse	2114	3114	13	1 000,00	2 000,00	1 800,64	1 000,00	2 000,00	1 800,64
SU 21 / 31	Summe Erträge / Einzahlungen operative Gebarung				1 000,00	2 000,00	1 800,64	1 000,00	2 000,00	1 800,64
1/759000/619000	Instandhaltung Fotovoltaik	2224	3224	24	200,00	200,00		200,00	200,00	
1/759000/650000	sonstige Zinsen (Bürgerbeteiligung)	2241	3241	25	500,00	500,00	520,00	500,00	500,00	520,00
1/759000/700000	Miete Bürgerbeteiligung	2223	3223	24	5 200,00	5 200,00	5 200,00	5 200,00	5 200,00	5 200,00
SU 22 / 32	Summe Aufwendungen / Auszahlungen operative Gebarung				5 900,00	5 900,00	5 720,00	5 900,00	5 900,00	5 720,00
SA 0 / SA 1	(0) Nettoergebnis (21 - 22) / (1) Geldfluss operative Gebarung (31 - 32)				-4 900,00	-3 900,00	-3 919,36	-4 900,00	-3 900,00	-3 919,36
SA01	Saldo (01) Haushaltsrücklagen (230 - 240)				0,00	0,00	0,00	0,00	0,00	0,00
SA00	Saldo (00) Nettoergebnis nach Haushaltsrücklagen (Saldo 0 + Saldo 01)				-4 900,00	-3 900,00	-3 919,36			
Investive Gebarung										
SU 33	Summe Einzahlungen investive Gebarung							0,00	0,00	0,00
SU 34	Summe Auszahlungen investive Gebarung							0,00	0,00	0,00
SA2	Saldo (2) Geldfluss aus der Investiven Gebarung (33 - 34)							0,00	0,00	0,00
SA3	Saldo (3) Nettofinanzierungssaldo (Saldo 1 + Saldo 2)							-4 900,00	-3 900,00	-3 919,36
Finanzierungstätigkeit										
SU 35	Summe Einzahlungen aus der Finanzierungstätigkeit							0,00	0,00	0,00
SU 36	Summe Auszahlungen aus der Finanzierungstätigkeit							0,00	0,00	0,00
SA4	Saldo (4) Geldfluss aus der Finanzierungstätigkeit (35 - 36)							0,00	0,00	0,00
SA5	Saldo (5) Geldfluss aus der voranschlagswirksamen Gebarung (Saldo 3 + Saldo 4)							-4 900,00	-3 900,00	-3 919,36

		MVAG VC QU			Ergebnisvoranschlag			Finanzierungsvoranschlag		
		EH	FH		VA 2026	VA 2025	RA 2024	VA 2026	VA 2025	RA 2024
9 Finanzwirtschaft										
91	Kapitalvermögen und Stiftungen ohne eigene Rechtspersönlichkeit									
910	Geldverkehr									
910000	Geldverkehr									
Operative Gebarung										
2/910000/823000	Zinsen des Girokontos	2131	3131	14	300,00	300,00	269,39	300,00	300,00	269,39
SU 21 / 31	Summe Erträge / Einzahlungen operative Gebarung				300,00	300,00	269,39	300,00	300,00	269,39
1/910000/659000	Geldverkehrsspesen	2244	3244	24	1 000,00	1 100,00	1 263,64	1 000,00	1 100,00	1 263,64
1/910000/710000	Kapitalertragssteuer	2225	3225	24	100,00	100,00	67,35	100,00	100,00	67,35
SU 22 / 32	Summe Aufwendungen / Auszahlungen operative Gebarung				1 100,00	1 200,00	1 330,99	1 100,00	1 200,00	1 330,99
SA 0 / SA 1	(0) Nettoergebnis (21 - 22) / (1) Geldfluss operative Gebarung (31 - 32)				-800,00	-900,00	-1 061,60	-800,00	-900,00	-1 061,60
SA01	Saldo (01) Haushaltsrücklagen (230 - 240)				0,00	0,00	0,00	0,00	0,00	0,00
SA00	Saldo (00) Nettoergebnis nach Haushaltsrücklagen (Saldo 0 + Saldo 01)				-800,00	-900,00	-1 061,60			
Investive Gebarung										
SU 33	Summe Einzahlungen investive Gebarung							0,00	0,00	0,00
SU 34	Summe Auszahlungen investive Gebarung							0,00	0,00	0,00
SA2	Saldo (2) Geldfluss aus der Investiven Gebarung (33 - 34)							0,00	0,00	0,00
SA3	Saldo (3) Nettofinanzierungssaldo (Saldo 1 + Saldo 2)							-800,00	-900,00	-1 061,60
Finanzierungstätigkeit										
SU 35	Summe Einzahlungen aus der Finanzierungstätigkeit							0,00	0,00	0,00
SU 36	Summe Auszahlungen aus der Finanzierungstätigkeit							0,00	0,00	0,00
SA4	Saldo (4) Geldfluss aus der Finanzierungstätigkeit (35 - 36)							0,00	0,00	0,00
SA5	Saldo (5) Geldfluss aus der voranschlagswirksamen Gebarung (Saldo 3 + Saldo 4)							-800,00	-900,00	-1 061,60
92	Öffentliche Abgaben									
920	Ausschließliche Gemeindeabgaben									
920000	Ausschließliche Gemeindeabgaben									
Operative Gebarung										
2/920000/849000	Nebenansprüche	2111	3111	10			12,00			12,00
SU 21 / 31	Summe Erträge / Einzahlungen operative Gebarung				0,00	0,00	12,00	0,00	0,00	12,00
SU 22 / 32	Summe Aufwendungen / Auszahlungen operative Gebarung				0,00	0,00	0,00	0,00	0,00	0,00
SA 0 / SA 1	(0) Nettoergebnis (21 - 22) / (1) Geldfluss operative Gebarung (31 - 32)				0,00	0,00	12,00	0,00	0,00	12,00
SA01	Saldo (01) Haushaltsrücklagen (230 - 240)				0,00	0,00	0,00	0,00	0,00	0,00
SA00	Saldo (00) Nettoergebnis nach Haushaltsrücklagen (Saldo 0 + Saldo 01)				0,00	0,00	12,00			

	MVAG	VC QU	Ergebnisvoranschlag			Finanzierungsvoranschlag			
			EH	FH	VA 2026	VA 2025	RA 2024	VA 2026	VA 2025
Investive Gebarung									
SU 33		Summe Einzahlungen investive Gebarung					0,00	0,00	0,00
SU 34		Summe Auszahlungen investive Gebarung					0,00	0,00	0,00
SA2		Saldo (2) Geldfluss aus der Investiven Gebarung (33 – 34)					0,00	0,00	0,00
SA3		Saldo (3) Nettofinanzierungssaldo (Saldo 1 + Saldo 2)					0,00	0,00	12,00
Finanzierungstätigkeit									
SU 35		Summe Einzahlungen aus der Finanzierungstätigkeit					0,00	0,00	0,00
SU 36		Summe Auszahlungen aus der Finanzierungstätigkeit					0,00	0,00	0,00
SA4		Saldo (4) Geldfluss aus der Finanzierungstätigkeit (35 – 36)					0,00	0,00	0,00
SA5		Saldo (5) Geldfluss aus der voranschlagswirksamen Gebarung (Saldo 3 + Saldo 4)					0,00	0,00	12,00

Dienstpostenplan
- interne Anlage b

Der Dienstpostenplan ist **Teil des Voranschlages** (§ 73 NÖ GO/ § 56 Abs. 3 NÖ STROG/ § 5 Abs. 1 Z 4. VRV 2015).
 Die Aufnahme eines Vertragsbediensteten darf nur erfolgen, wenn ein **im Dienstpostenplan vorgesehener Dienstposten frei ist** und die
 Aufnahmeerfordernisse erfüllt sind (§ 2 GVBG/ § 3 GBDO).

Dienstpostenplan im Voranschlag							
DZW	Bezeichnung des Dienstzweiges	Anzahl	Entlohnungs- gruppe	Funktionsverwendung			
				Anzahl	FGrp	Bezeichnung	Pzlg
7	Schulwart mit Zusatzverw. im handw. Bereich	1	4	-	-	-	-
16	Schulwart	2	2	-	-	-	-

Zeichenerklärung	
Funktionsdienstposten gem. § 2 Abs. 3 lit. a)-d) GBDO 1976	
leitender Gemeindebeamte	a)
Leiter einer Abteilung/ Amtes/ Referates/ wirtschaftlichen Unternehmung	b)
die mit einem Leiterposten (lit.a und b) vergleichbaren DP	c)
DP mit hervorgehobener Verwendung	d)
Anspruch auf Personalzulage	✓

Querschnitt (Anlage 5b)

VQS- Pos.	Zuordnung der MVAG	Bezeichnung	Anmerkungen	Gesamt- Haushalt	Haushalt ohne Quasi-KG	Quasi-KG ²
Mittelaufbringung (Erträge bzw. Einzahlungen und erhaltene Kapitaltransfers)						
10	3111	Einzahlungen aus eigenen Abgaben				
11	2112	Erträge aus Ertragsanteilen				
12	2113, 2114, 2115	Erträge aus Gebühren, Leistungen, Besitz und wirtschaftlicher Tätigkeit		7 000,00	7 000,00	
13	2116	Erträge aus Veräußerungen, sonstige Erträge	ohne Gruppe (Konto) 806, 807, 899	2 000,00	2 000,00	
14	2117	Nicht finanzierungswirksame operative Erträge	ohne Gruppe (Konto) 817, 819, 891			
15	212x	Erträge aus Transfers	ohne Gruppe (Konto) 813	565 100,00	565 100,00	
16	213x	Finanzerträge	ohne Gruppe (Konto) 818, 821, 825, 826	300,00	300,00	
17	333x	Erhaltene Kapitaltransfers		30 000,00	30 000,00	
19	Summe 1 (Mittelaufbringung bereinigt)³			604 400,00	604 400,00	0,00
Mittelverwendung (Aufwendungen)						
20	2211, 2212, 2213	Finanzierungswirksamer Personalaufwand		106 200,00	106 200,00	
21	2221 - 2225	Finanzierungswirksamer Sachaufwand	ohne Gruppe (Konto) 799	223 200,00	223 200,00	
22	2226	Verluste aus dem Abgang von Anlagevermögen, Rückstellungen für ausstehende Rechnungen	nur Gruppe (Konto) 683, 688			
23	223x	Transferaufwand	ohne Gruppe (Konto) 696, 761	3 000,00	3 000,00	
24	224x	Finanzaufwand	ohne Gruppe (Konto) 652, 654, 682, 694, 697, 699	16 600,00	16 600,00	
29	Summe 2 (Mittelverwendung bereinigt)³			349 000,00	349 000,00	0,00
Vermögensbildung (Sachanlagevermögen), inkl. Vorräte						
30	341x	Immaterielle Vermögenswerte und Sachanlagen (Zugang/Auszahlungen)	ohne Gruppe (Konto) 080-083	124 300,00	124 300,00	
31	331x	Immaterielle Vermögenswerte und Sachanlagen (Abgang/Einzahlungen)	ohne Gruppe (Konto) 080-083, 800-806 (Abgang mit Minus erfassen)			
32	3221	Vorräte (Saldo/Auszahlungen)	ohne Unterklasse 40-48			
39	Summe 3 (Vermögensbildung bereinigt)³			124 300,00	124 300,00	0,00
49	Saldo = Summe 1 - Summe 2 - Summe 3			131 100,00	131 100,00	0,00

VQS- Pos.	Zuordnung der MVAG	Bezeichnung	Anmerkungen	Gesamt- Haushalt	Haushalt ohne Quasi-KG	Quasi-KG ²
Überrechnung Quasi-Kapitalgesellschaften (Quasi-KG) gemäß ESVG						
50	2301	Entnahmen von Haushaltsrücklagen		n.a.	n.a.	
51	2401	Zuweisungen an Haushaltsrücklagen		n.a.	n.a.	
52	332x	Einzahlungen aus der Rückzahlung von Darlehen sowie gewährten Vorschüssen	ohne Gruppe (Konto) 273, 280-282	n.a.	n.a.	
53	342x	Auszahlungen aus der Gewährung von Darlehen sowie gewährten Vorschüssen	ohne Gruppe (Konto) 273, 280-282	n.a.	n.a.	
54	351x	Einzahlungen aus der Aufnahme von Finanzschulden		n.a.	n.a.	
55	361x	Auszahlungen aus der Tilgung von Finanzschulden		n.a.	n.a.	
59	Überrechnung Quasi-KG Summe aus Position 49 (Quasi-KG) und Position 50 bis 55			n.a.	n.a.	0,00
60	Finanzierungssaldo (Voranschlag) aus Position 49 (Haushalt ohne Quasi-KG) und Position 59 (Quasi-KG) ¹			n.a.	131 100,00	n.a.
61	Erläuterungen der Gebietskörperschaft (optional)					

1) Entsprechend den Bestimmungen des Artikel 15 Abs. 1 Österreichischer Stabilitätspakt sind die Daten bzw. Grobplanungen der Gemeinden landesweise im Wege der Länder vorzulegen, das ausgewiesene Einzelergebnis der Gemeinde zum Finanzierungssaldo gemäß Pos. 60 hat nur bedingte Aussagekraft für das Gesamtergebnis der Haushaltskoordinierung.

2) Quasi-Kapitalgesellschaften außerhalb des Sektors Staat gemäß ESVG (Ansatz 85-86).

3) Mittelaufbringung und -verwendung sowie Vermögensbildung bereinigt näherungsweise im Sinne der Einnahmen und Ausgaben gemäß ESVG.

Einzelnachweis über Finanzschulden und Schuldendienst
(Anlage 6c)

Darlehen	Ansatz	Staat	Laufzeit	Darlehenshöhe	Buchwert	Zugang	Tilgung	Zinsen	Summe	Schuldendienst-	Buchwert	Netto
Darlehensgeber				Gesamt	31.12.2025				Schuldendienst	ersätze	31.12.2026	Schuldendienst
Verwendung	Währung/Zinssatz											
Aktenzahl	Zinsindikator											

1. Darlehen für Investitionszwecke

1.1. ... von Trägern des öffentlichen Rechts

1.1.1. ... von Bund, Bundesfonds, Bundeskammern

1.1.2. ... von Ländern, Landesfonds, Landeskammern

1.1.3. ... von Gemeinden, Gemeindeverbänden, Gemeindefonds

5/4	212000	AT	2015 - 2029	1 955 000,00	524 300,00		131 100,00	15 100,00	146 200,00		393 200,00	146 200,00
Unicredit Bank Austria AG												
Thermische Sanierung N.Mittelschule u. Lüftungsbau												
10015190118												

1.1.4. ... von Sozialversicherungsträgern

1.1.5. ... von sonstigen Trägern des öffentlichen Rechts

1.2. ... von Beteiligungen der Gebietskörperschaft (ohne Finanzunternehmen)

1.3. ... von Unternehmen (ohne Beteiligungen und ohne Finanzunternehmen)

1.4. ... von Finanzunternehmen

1.4.1. ... von Finanzunternehmen im Inland

1.4.2. ... von Finanzunternehmen im Ausland

1.5. ... von Sonstigen

Zwischensumme					524 300,00	0,00	131 100,00	15 100,00	146 200,00	0,00	393 200,00	146 200,00
----------------------	--	--	--	--	-------------------	-------------	-------------------	------------------	-------------------	-------------	-------------------	-------------------

2. Finanzschulden für den laufenden Aufwand

2.1. ... von Trägern des öffentlichen Rechts

2.1.1. ... von Bund, Bundesfonds, Bundeskammern

2.1.2. ... von Ländern, Landesfonds, Landeskammern

2.1.3. ... von Gemeinden, Gemeindeverbänden, Gemeindefonds

2.1.4. ... von Sozialversicherungsträgern

2.1.5. ... von sonstigen Trägern des öffentlichen Rechts

Darlehen	Ansatz	Staat	Laufzeit	Darlehenshöhe	Buchwert	Zugang	Tilgung	Zinsen	Summe	Schuldendienst-	Buchwert	Netto
Darlehensgeber				Gesamt	31.12.2025				Schuldendienst	ersätze	31.12.2026	Schuldendienst
Verwendung		Währung/Zinssatz										
Aktenzahl		Zinsindikator										
2.2. ... von Beteiligungen der Gebietskörperschaft (ohne Finanzunternehmungen)												
2.3. ... von Unternehmen (ohne Beteiligungen und ohne Finanzunternehmungen)												
2.4. ... von Finanzunternehmen												
2.4.1. ... von Finanzunternehmen im Inland												
2.4.2. ... von Finanzunternehmen im Ausland												
2.5. ... von Sonstigen												
Zwischensumme					0,00	0,00	0,00	0,00	0,00	0,00	0,00	0,00
SUMME (1 und 2)					524 300,00	0,00	131 100,00	15 100,00	146 200,00	0,00	393 200,00	146 200,00
Davon ohne Quasi-KG *)					524 300,00	0,00	131 100,00	15 100,00	146 200,00	0,00	393 200,00	146 200,00
Davon Quasi-KG *)					0,00	0,00	0,00	0,00	0,00	0,00	0,00	0,00

*) Quasi-Kapitalgesellschaften außerhalb des Sektors Staat gemäß ESVG (Ansatz 85-86).

Seite	Inhalt
3	Vorbericht
9	Finanzierungshaushalt Gesamt 1. Ebene (Anlage 1b) - interne Vergütungen enthalten
13	Ergebnis- und Finanzierungsvoranschlag Detailnachweis
23	Dienstpostenplan
27	Querschnitt (Anlage 5b)
31	Einzelnachweis über Finanzschulden und Schuldendienst (Anlage 6c)