

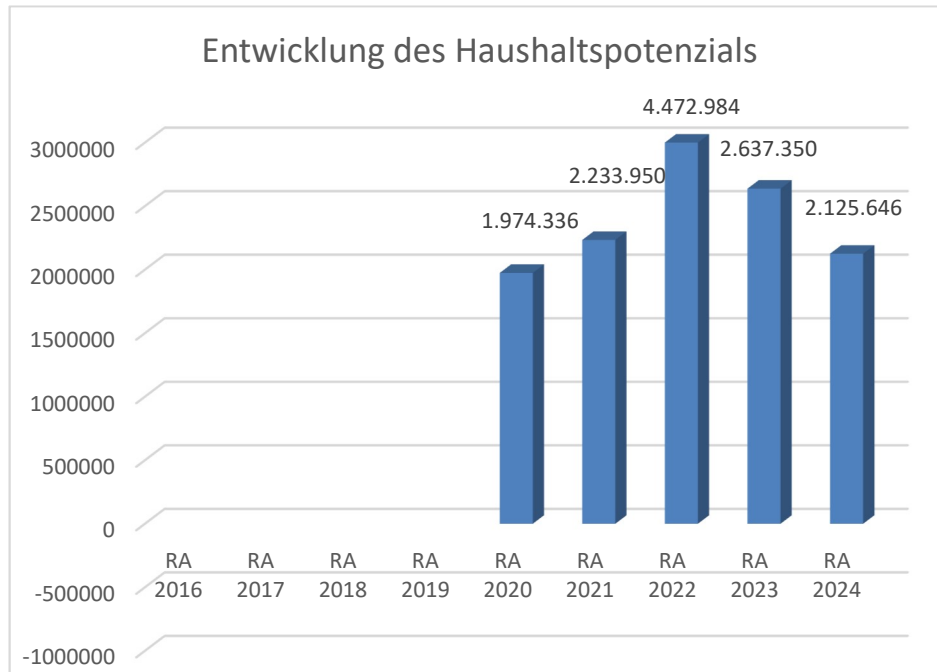
Stadtgemeinde Mautern an der Donau

Rechnungsabschluss 2024

Vorbericht

Vorbericht zum Rechnungsabschluss 2024 gemäß § 3 der NÖ Gemeindehaushaltsverordnung (NÖ GHVO)

Entwicklung des Haushaltspotenzials

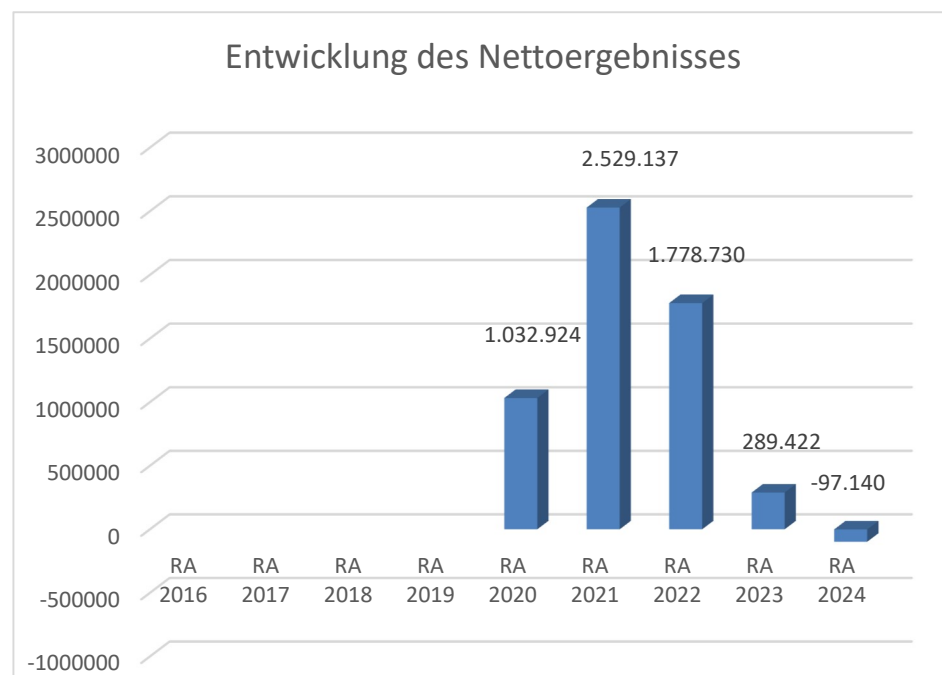


Haushaltspotenzial: Differenz der wiederkehrenden Mittelaufbringungen abzüglich der wiederkehrenden Mittelverwendungen unter Berücksichtigung der entsprechenden Forderungen und Verbindlichkeiten.

Das Haushaltspotenzial ist eine wichtige Kenngröße und gibt die aktuelle Leistungsfähigkeit der Gemeinde wieder. Das schafft Vergleichbarkeit mit der bisherigen Rechtslage, aus der Überschüsse und Abgänge abzuleiten waren und dient der Transparenz.

Wenn das Haushaltspotenzial innerhalb des Zeitraumes des mittelfristigen Finanzplanes laufend negativ ist, ist ein Haushaltskonsolidierungskonzept zu erstellen (§ 72b Abs. 1 Z. 2 NÖ GO 1973).

Entwicklung des Nettoergebnisses



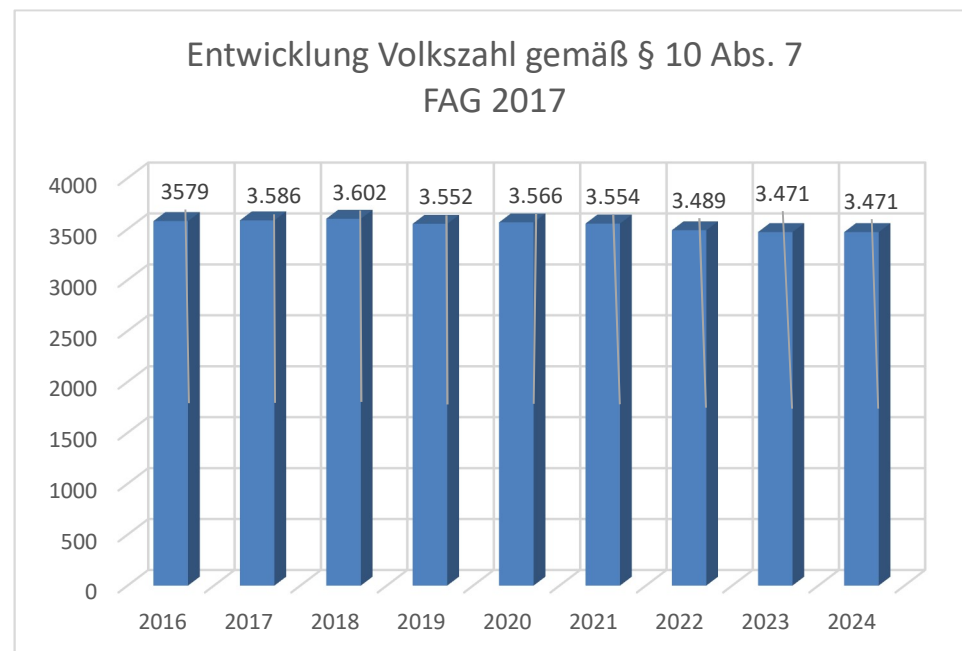
Erläuterung:

Beim Nettoergebnis handelt es sich um das Ergebnis des Ergebnisvoranschlages und ist erstmals für das Haushaltsjahr 2020 auszuweisen. Die Angaben zu den Vorjahren entfallen daher.

Ein positives Nettoergebnis bedeutet, dass die Erträge voraussichtlich ausreichend sein werden, die Aufwendungen für die kommunalen Leistungen (inklusive des Werteverzehrs des Anlagevermögens in Form der Abschreibungen) abzudecken.

Ein negatives Nettoergebnis heißt, dass dies nicht zur Gänze (in der Höhe des negativen Wertes) möglich ist.

Entwicklung der Volkszahl gemäß § 10 Abs. 7 FAG 2017, BGBl. I Nr. 116/2016 in der Fassung BGBl. I Nr. 106/2018

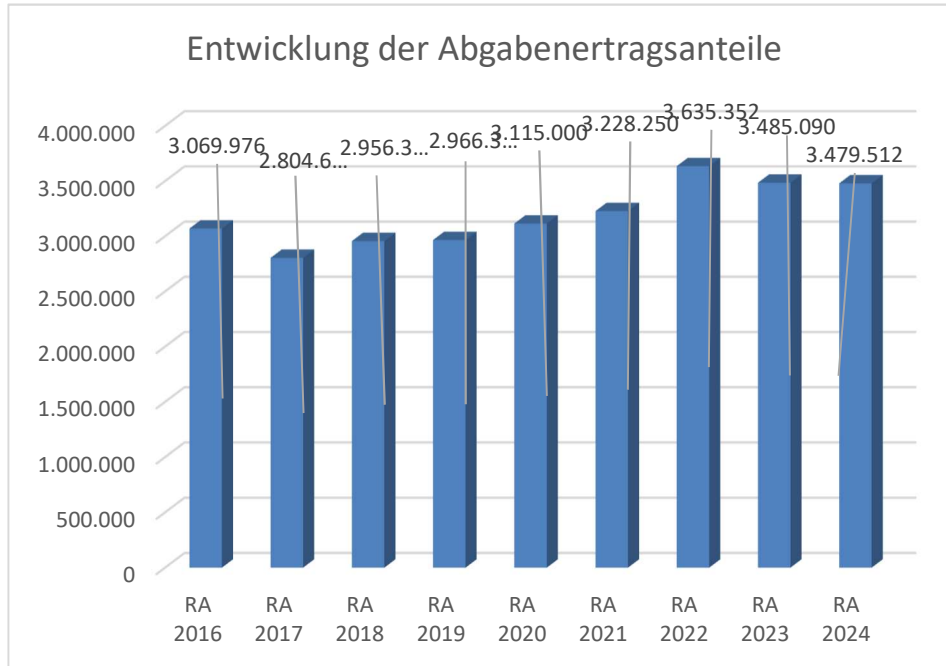


Erläuterung:

Die Volkszahl gemäß § 10 Abs. 7 FAG 2017 wird jährlich von der Bundesanstalt Statistik Austria zum Stichtag 31. Oktober festgestellt und wirkt mit dem Beginn des übernächsten Kalenderjahres. Sie dient für die Berechnung der Abgabenertragsanteile und darf nicht automatisch mit der Volkszahl für die Berechnung der Gemeinderatsmandate verwechselt werden.

Eine Erhöhung bzw. Verminderung der Volkszahl (jährlich) ist ein wesentlicher Indikator für die Berechnung der Abgabenertragsanteile.

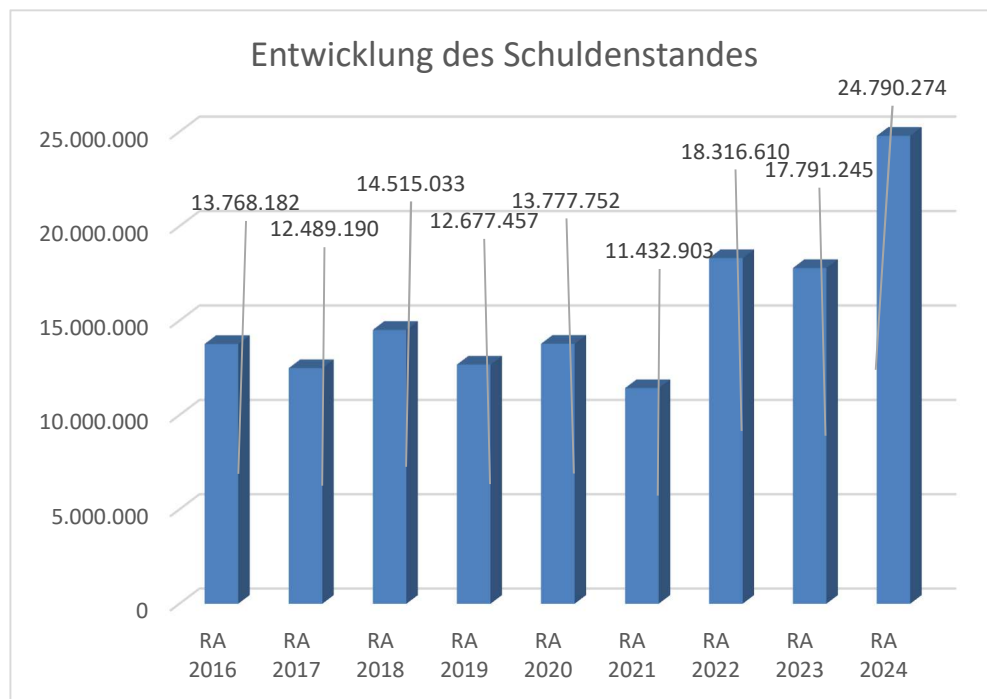
Entwicklung der Abgabenertragsanteile



Erläuterung:

Die Gebietskörperschaften (Bund, Länder und Gemeinden) erhalten auf Basis des aktuellen Finanzausgleichs aus den gemeinschaftlichen Bundesabgaben (z.B. Umsatzsteuer, Körperschaftssteuer, Lohnsteuer, Versicherungssteuer, Mineralölsteuer, Normverbrauchsabgabe, Tabaksteuer udgl.) entsprechende Anteile. Im Bereich der Gemeinden spielen dabei die Volkszahl und der abgestufte Bevölkerungsschlüssel eine besondere Rolle. Die sogenannten „Abgabenertragsanteile“ bilden in den meisten Gemeinden die wichtigste Einnahmequelle. Die dargestellten Werte beruhen auf Prognosen des Amtes der NÖ Landesregierung.

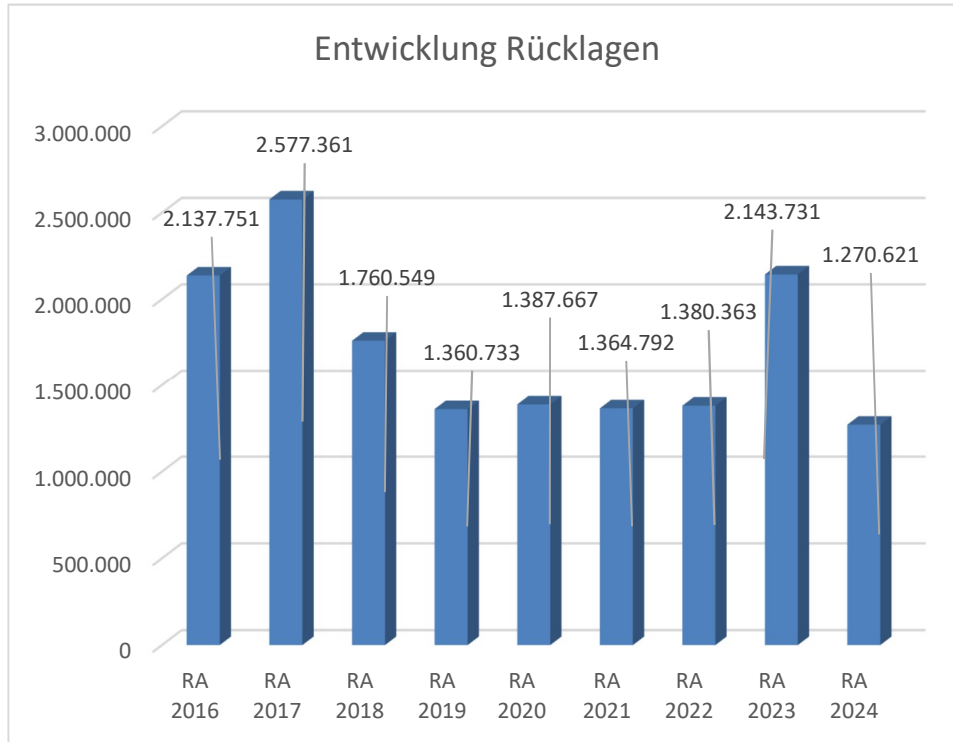
Entwicklung des Schuldenstandes



Erläuterung:

Die Entwicklung des Schuldenstandes zeigt auf, inwieweit der Schuldenstand über die Jahre erhöht oder reduziert wird. Die angeführten Werte stellen die Buchwerte per 31.12. dar.

Entwicklung der Rücklagen mit und ohne Zahlungsmittelreserve



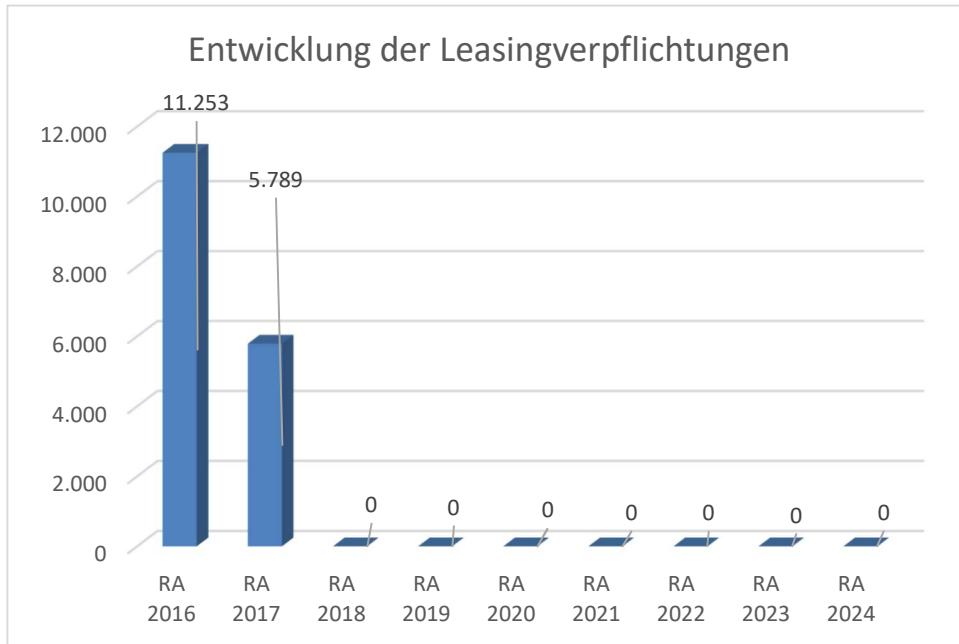
Erläuterung:

Die Entwicklung der Rücklagen zeigt an, inwieweit Rücklagen vorhanden sind und ob Rücklagen aufgebaut bzw. aufgebraucht werden.

Begründung:

Der Rückgang der Rücklage vom RA 2017 zum RA 2018 begründet sich insbesondere auch durch die Kosten im Zusammenhang mit der Generalsanierung des Rathauses bzw. der Wasserversorgung, welche im Jahr 2018 zu einem großen Teil aus Rücklagen finanziert wurden.

Entwicklung der Leasingverpflichtungen



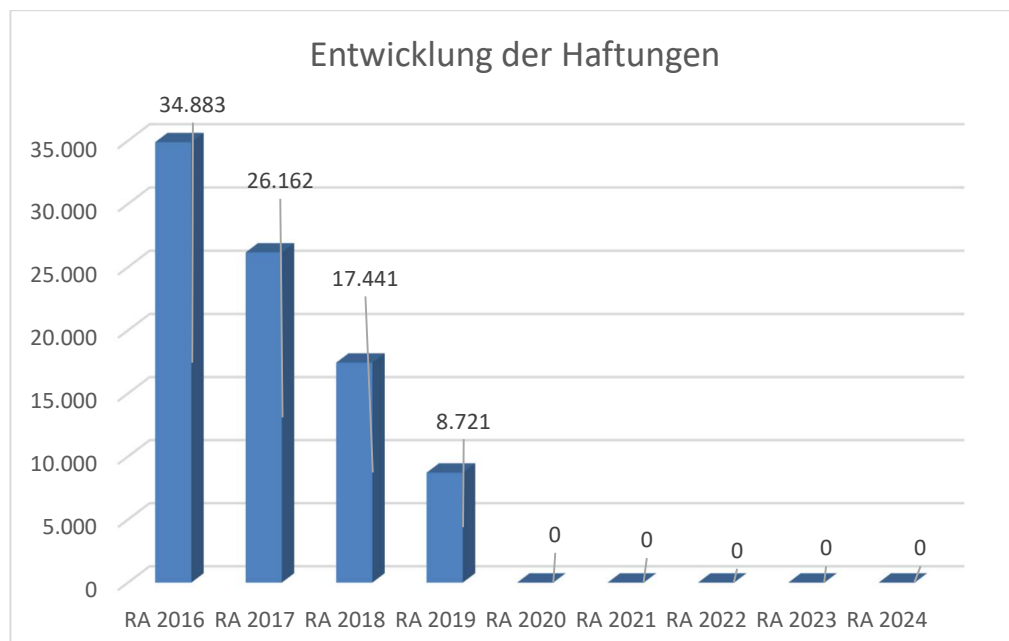
Erläuterung:

Bei den Leasingverpflichtungen handelt es sich nicht um Finanzschulden (z.B. Darlehen), sondern um Verwaltungsschulden. Unabhängig davon stellen Leasingverbindlichkeiten Leistungsverpflichtungen für die Gemeinden dar und sind daher bei einer allfälligen Finanzlagenberechnung entsprechend zu berücksichtigen. Die Leasingverpflichtungen sind mit Beginn des Jahres 2020 in einer eigenen Anlage gemäß VRV 2015 festzuhalten.

Begründung:

Die bis ins Haushaltsjahr 2017 bestehenden Leasingverbindlichkeiten betrafen das Leasing von Pritschenwagen für den städtischen Wirtschaftshof.

Entwicklung der Haftungen



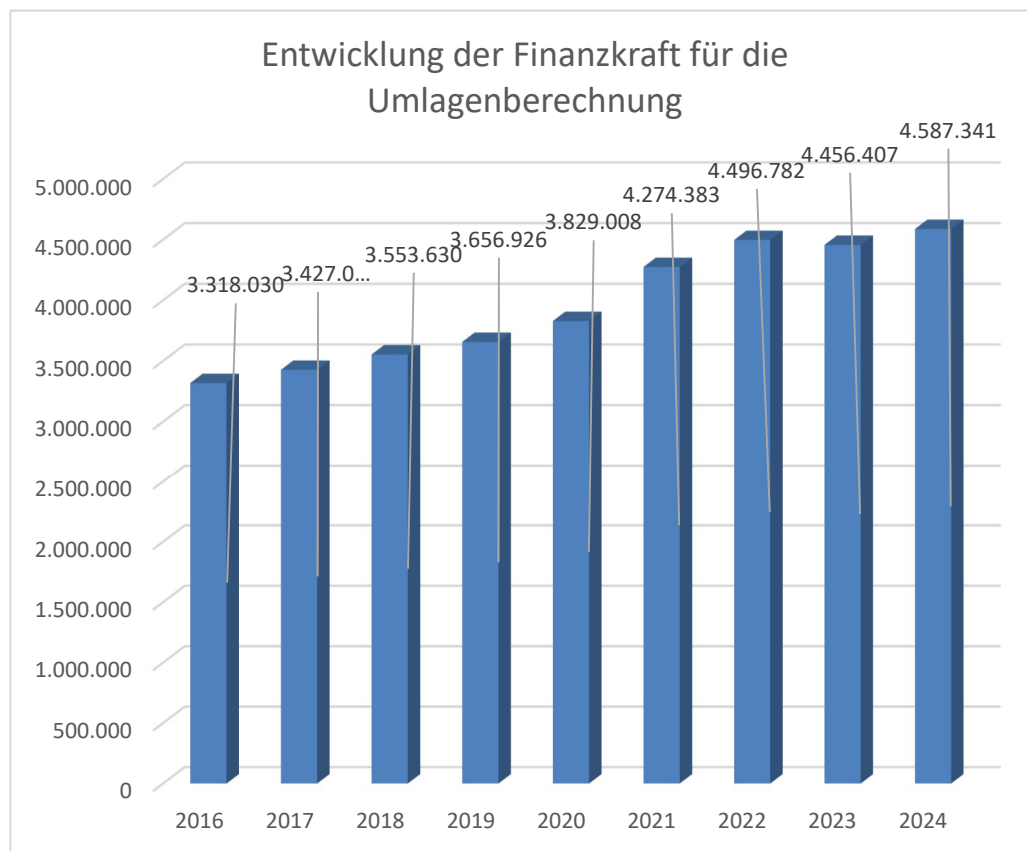
Erläuterung:

Eine Gemeinde darf Bürgschaften und sonstige Haftungen nur übernehmen, wenn hierfür ein besonderes Interesse der Gemeinde gegeben ist, der Schuldner nachweist, dass eine ordnungsgemäße Verzinsung und Tilgung gesichert ist, die Haftungen befristet sind, der Betrag, für den haftet wird, ziffernmäßig bestimmt ist und die Gemeinde den daraus folgenden Zahlungsverpflichtungen nachkommen kann (vgl. § 78 Abs. 1 NÖ Gemeindeordnung 1973).

Die Stadtgemeinde haftete für ein Darlehen der Mittelschulgemeinde Mautern beim NÖ Schul- und Kindergartenfonds – dieses Darlehen bzw. die Haftung lief mit Jahresbeginn 2020 aus.

Die GAV-Haftung ist lt. NÖ GHVO nicht im Vorbericht auszuweisen, diese Werte sind nur in der Anlage 6r in der „Untergruppe 3 – sonstige Wirtschaftshaftungen“ eingetragen.

Entwicklung der Finanzkraft für die Umlagenberechnung



Erläuterung:

Die Finanzkraft einer Gemeinde wird aus den

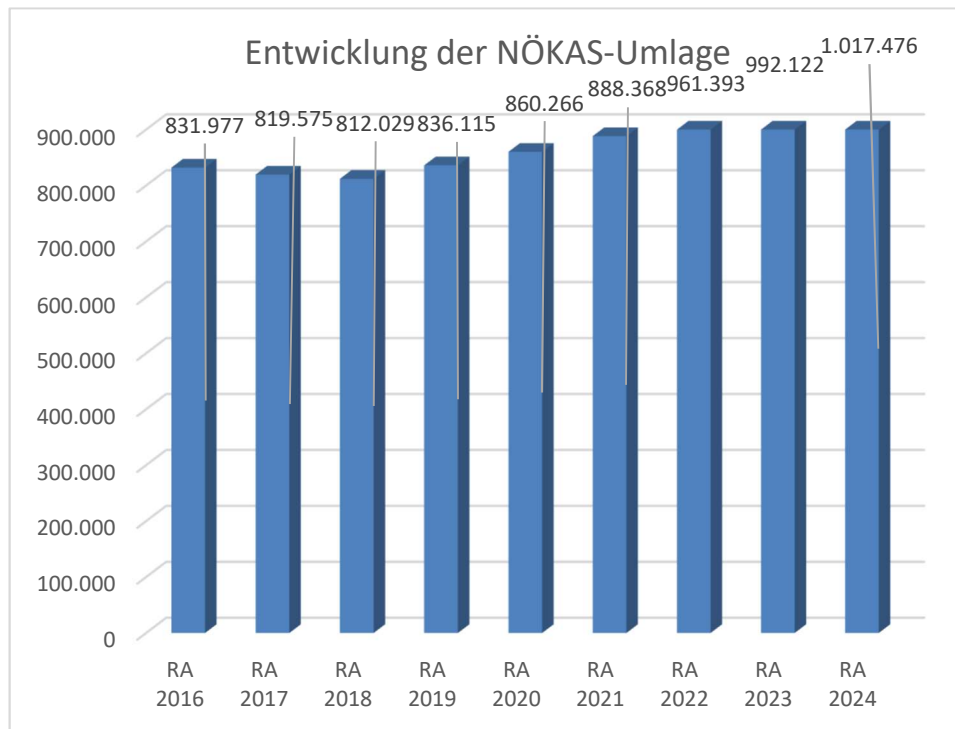
- Erträgen der ausschließlichen Gemeindeabgaben ohne die Gebühren für die Benützung von Gemeindeeinrichtungen und -anlagen und ohne die Interessentenbeiträge von Grundstückseigentümern und Anrainern und
- Ertragsanteilen an den gemeinschaftlichen Bundesabgaben ohne Spielbankenabgabe

ermittelt.

Basis für die Ermittlung der Finanzkraft sind die tatsächlichen Beträge aufgrund der Rechnungsabschlüsse.

Die Darstellung der Entwicklung der Finanzkraft für die Umlagenberechnung hat insbesondere auf die Beitragsleistung der Gemeinden zum NÖ Krankenanstaltensprengel (NÖKAS) und zur Sozialumlage Auswirkungen. Eine Erhöhung oder Reduktion/Verminderung der Finanzkraft wirkt sich unmittelbar auf die Beitragsleistung aus.

Entwicklung der NÖKAS-Umlage



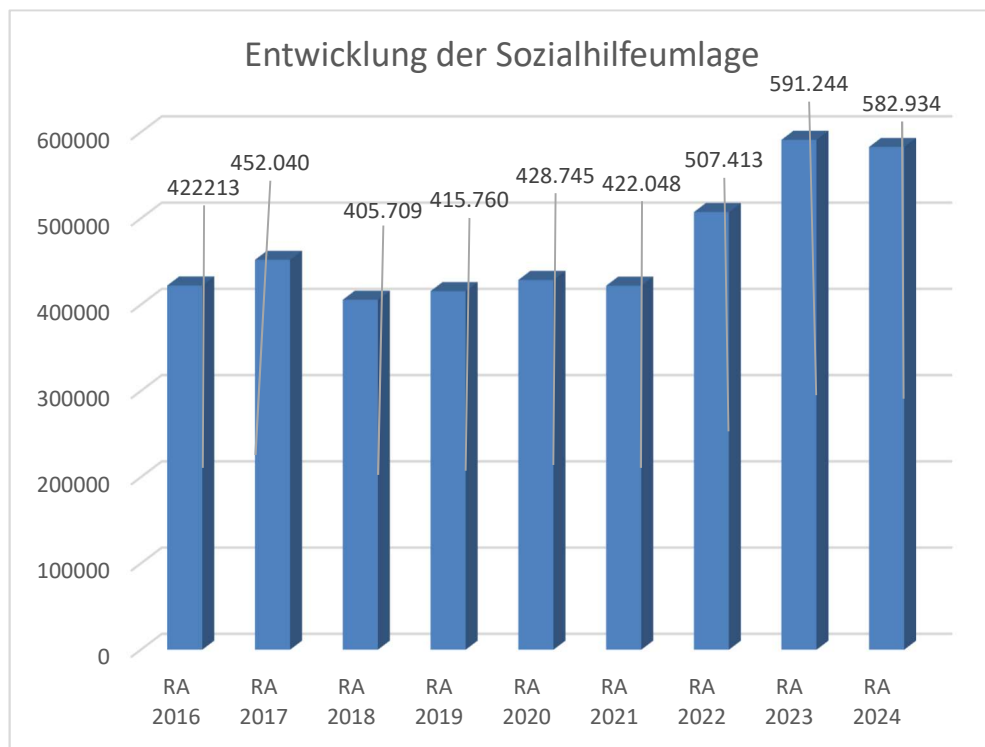
Erläuterung:

Das Landesgebiet ist Beitragsbezirk und Krankenanstaltensprengel für alle öffentlichen Krankenanstalten in Niederösterreich. Beitragsbezirk und Krankenanstaltensprengel sind ein Gemeindeverband. Dem Gemeindeverband gehören alle Gemeinden Niederösterreichs an. Der Gemeindeverband ist juristische Person, er hat seinen Sitz am Sitz der Landesregierung und trägt die Bezeichnung "NÖ Krankenanstaltensprengel" (§ 61 Abs. 1 NÖ Krankenanstaltengesetz - NÖ KAG).

Die Gemeinden haben an den NÖ Krankenanstaltensprengel monatliche Beiträge zu leisten. Berechnungsgrundlage bilden dabei die Volkszahl und die Finanzkraft der Gemeinden. Steigerungen bei der Volkszahl und bei der Finanzkraft führen daher zu höheren Beitragsleistungen bei den Gemeinden.

Diese monatlichen Beiträge werden von den der Gemeinde gebührenden monatlichen Vorschüssen auf die Ertragsanteile an den gemeinschaftlichen Bundesabgaben einbehalten.

Entwicklung der Sozialhilfeumlage



Erläuterung:

Die Gemeinden haben jährlich einen Beitrag zu den vom Land zu tragenden Kosten der Sozialhilfe, die nicht durch Kostenbeitrags- und Ersatzleistungen oder durch sonstige für Zwecke der Sozialhilfe bestimmte Zuschüsse gedeckt sind, in der Höhe von 50 % an das Land zu entrichten (§ 44 NÖ Sozialhilfe-Ausführungsgesetz – NÖ SAG).

Die Leistungen für die Sozialhilfe-Umlage werden von der Landesregierung auf die einzelnen Gemeinden nach ihrer Finanzkraft (Finanzkraft für die Umlagenberechnung) aufgeteilt.

Diese monatlichen Beiträge werden von den der Gemeinde gebührenden monatlichen Vorschüssen auf die Ertragsanteile an den gemeinschaftlichen Bundesabgaben einbehalten.

Nachweis der liquiden Mittel (Kassenbestand)

ZW	Code	Konto	Bezeichnung	IBAN	Stand 31.12.2023	Einzahlungen 2024	Auszahlungen 2024	Stand 31.12.2024	Auszug Nr.	Datum
1	1151	200001	Bargeld		3.170,29	39.867,05	39.158,08	3.879,26		
			Bar		3.170,29	39.867,05	39.158,08	3.879,26		
5	1151	210005	Hypo NOE	AT85 5300 0081 5500 1810	1.847,60	0,15	1.847,75	0,00		
2	1151	210002	Kremser Bank u. Sparkassen AG	AT11 2022 8004 0041 8000	137.716,96	423.483,84	290.995,05	270.205,75	219	31.12.2024
3	1151	210003	Raiffeisenbank Krems-Mautern	AT19 3239 7000 0170 3404	7.197.706,00	16.537.829,91	14.805.747,27	8.929.788,64	251	31.12.2024
			Bankkonto		7.337.270,56	16.961.313,90	15.098.590,07	9.199.994,39		
90	1151	906090	Verrechnung		0,00	12.324.140,75	12.324.140,75	0,00		
			Verrechnung		0,00	12.324.140,75	12.324.140,75	0,00		
801	1152	294801	WVA Raika Krems Anlagecard 82.354		546.975,56	106.921,98	21.730,50	632.167,04		
803	1152	294803	Grunderw. Raika Anlagecard 84.475		34.209,25	434,75	108,69	34.535,31		
804	1152	294804	Mieten Raika Anlagecard 84.467		138.315,64	11.807,71	12.731,93	137.391,42		
805	1152	294805	Kat.fonds Raika Anlagecard 87.783		11.538,36	30.526,32	131,58	41.933,10		
807	1152	294807	ABA Raika Anlagecard 87.809		1.300.355,65	14.442,02	1.003.610,51	311.187,16		
808	1152	295808	Allgemein Raika Anlagecard 84.483		112.336,15	1.427,60	356,90	113.406,85		
			Zahlungsmittelreserve		2.143.730,61	165.560,38	1.038.670,11	1.270.620,88		
			Gesamtsumme		9.484.171,46	29.490.882,08	28.500.559,01	10.474.494,53		

		Stand 31.12.2023	Stand 31.12.2024	Veränderung
1151	Kassa, Bankguthaben, Schecks	7.340.440,85	9.203.873,65	1.863.432,80
1152	Zahlungsmittelreserven	2.143.730,61	1.270.620,88	-873.109,73
	Zahlungsmittelreserven für zweckgebundene Haushaltsrücklagen	2.031.394,46	1.157.214,03	-874.180,43
	294801 WVA Raika Krems Anlagecard 82.354	546.975,56	632.167,04	85.191,48
	294803 Grunderw. Raika Anlagecard 84.475	34.209,25	34.535,31	326,06
	294804 Mieten Raika Anlagecard 84.467	138.315,64	137.391,42	-924,22
	294805 Kat.fonds Raika Anlagecard 87.783	11.538,36	41.933,10	30.394,74
	294807 ABA Raika Anlagecard 87.809	1.300.355,65	311.187,16	-989.168,49
	Zahlungsmittelreserven für allgemeine Haushaltsrücklagen	112.336,15	113.406,85	1.070,70
	295808 Allgemein Raika Anlagecard 84.483	112.336,15	113.406,85	1.070,70
B.III	Gesamtsumme liquide Mittel	9.484.171,46	10.474.494,53	990.323,07

ZW	Code	Konto	Bezeichnung	IBAN	Stand 31.12.2023	Einzahlungen 2024	Auszahlungen 2024	Stand 31.12.2024	Auszug Nr.	Datum
----	------	-------	-------------	------	---------------------	----------------------	----------------------	---------------------	------------	-------

Der vorliegende Rechnungsabschluss enthält alle im Rechnungszeitraum erfolgten Gebarungen. Er stimmt mit den Belegen und Aufzeichnungen in den Rechnungsbüchern überein. Die ausgewiesenen buchmäßigen Bestände stimmen mit den tatsächlich vorhandenen Bargeldbeständen und Bankbeständen überein.

Der Bürgermeister

Kassenverwalter

Brustbauer Heinrich

Birgit Fluch

Der vorliegende Rechnungsabschluss wurde vom Prüfungsausschuss überprüft. Er ist sachlich und rechnerisch richtig.

Vorsitzender Prüfungsausschuss

Mitglieder Prüfungsausschuss

Anton Brustbauer, GR

Ergebnishaushalt Gesamt 1. Ebene (Anlage 1a)
- interne Vergütungen enthalten

MVAG	Mittelverwendungs- und aufbringungsgruppen (1. Ebene)	RA 2024	VA 2024	RA - VA
211	Erträge aus der operativen Verwaltungstätigkeit	8.238.536,41	13.070.100,00	-4.831.563,59
212	Erträge aus Transfers	2.934.228,56	4.884.000,00	-1.949.771,44
213	Finanzerträge	31.876,43	2.400,00	29.476,43
21	Summe Erträge	11.204.641,40	17.956.500,00	-6.751.858,60
221	Personalaufwand	2.025.462,24	2.011.600,00	13.862,24
222	Sachaufwand	4.631.132,39	9.731.200,00	-5.100.067,61
223	Transferaufwand	2.759.282,66	2.820.500,00	-61.217,34
224	Finanzaufwand	633.367,59	588.100,00	45.267,59
22	Summe Aufwendungen	10.049.244,88	15.151.400,00	-5.102.155,12
SA0	Saldo (0) Nettoergebnis (21 - 22)	1.155.396,52	2.805.100,00	-1.649.703,48
230	Entnahmen von Haushaltsrücklagen	1.543.983,93	1.000.000,00	543.983,93
240	Zuweisungen an Haushaltsrücklagen	2.796.520,51	40.000,00	2.756.520,51
SA01	Saldo (01) Haushaltsrücklagen (230 - 240)	-1.252.536,58	960.000,00	-2.212.536,58
SA00	Saldo (00) Nettoergebnis nach Haushaltsrücklagen (Saldo 0 + Saldo 01)	-97.140,06	3.765.100,00	-3.862.240,06

Finanzierungshaushalt Gesamt 1. Ebene (Anlage 1b)
- interne Vergütungen enthalten

MVAG	Mittelverwendungs- und aufbringungsgruppen (1. Ebene)	RA 2024	VA 2024	RA - VA
OPERATIVE GEBARUNG				
311	Einzahlungen aus operativer Verwaltungstätigkeit	7.316.307,90	7.063.100,00	253.207,90
312	Einzahlungen aus Transfers	2.381.650,45	4.344.900,00	-1.963.249,55
313	Einzahlungen aus Finanzerträgen	31.876,43	2.400,00	29.476,43
31	Summe Einzahlungen operative Gebarung	9.729.834,78	11.410.400,00	-1.680.565,22
321	Auszahlungen aus Personalaufwand	1.979.788,60	1.986.000,00	-6.211,40
322	Auszahlungen aus Sachaufwand	2.108.013,56	2.272.100,00	-164.086,44
323	Auszahlungen aus Transfers	2.754.110,66	2.810.500,00	-56.389,34
324	Auszahlungen aus Finanzaufwand	633.366,18	588.100,00	45.266,18
32	Summe Auszahlungen operative Gebarung	7.475.279,00	7.656.700,00	-181.421,00
SA1	Saldo (1) Geldfluss aus der operativen Gebarung (31 – 32)	2.254.555,78	3.753.700,00	-1.499.144,22
INVESTIVE GEBARUNG				
331	Einzahlungen aus der Investitionstätigkeit	27.500,00	2.333.000,00	-2.305.500,00
332	Einzahlungen aus der Rückzahlung von Darlehen sowie gewährten Vorschüssen	870,00	0,00	870,00
333	Einzahlungen aus Kapitaltransfers	759.453,71	2.349.700,00	-1.590.246,29
33	Summe Einzahlungen investive Gebarung	787.823,71	4.682.700,00	-3.894.876,29
341	Auszahlungen aus der Investitionstätigkeit	9.337.222,62	21.204.500,00	-11.867.277,38
342	Auszahlungen aus der Gewährung von Darlehen sowie gewährten Vorschüssen	1.005.220,00	5.200,00	1.000.020,00
343	Auszahlungen aus Kapitaltransfers	4.500,00	10.000,00	-5.500,00
34	Summe Auszahlungen investive Gebarung	10.346.942,62	21.219.700,00	-10.872.757,38
SA2	Saldo (2) Geldfluss aus der investiven Gebarung (33 – 34)	-9.559.118,91	-16.537.000,00	6.977.881,09
SA3	Saldo (3) Nettofinanzierungssaldo (Saldo 1 + Saldo 2)	-7.304.563,13	-12.783.300,00	5.478.736,87

MVAG	Mittelverwendungs- und aufbringungsgruppen (1. Ebene)	RA 2024	VA 2024	RA - VA
FINANZIERUNGSTÄTIGKEIT				
351	Einzahlungen aus der Aufnahme von Finanzschulden	8.653.500,00	8.682.000,00	-28.500,00
353	Einzahlungen infolge eines Kapitaltausches bei derivativen Finanzinstrumenten mit Grundgeschäft	0,00	0,00	0,00
355	Einzahlungen aus dem Abgang von Finanzinstrumenten	0,00	0,00	0,00
35	Summe Einzahlungen aus der Finanzierungstätigkeit	8.653.500,00	8.682.000,00	-28.500,00
361	Auszahlungen aus der Tilgung von Finanzschulden	500.970,69	479.100,00	21.870,69
363	Auszahlungen infolge eines Kapitaltausches bei derivativen Finanzinstrumenten mit Grundgeschäft	0,00	0,00	0,00
365	Auszahlungen für den Erwerb von Finanzinstrumenten	0,00	0,00	0,00
36	Summe Auszahlungen aus der Finanzierungstätigkeit	500.970,69	479.100,00	21.870,69
SA4	Saldo (4) Geldfluss aus der Finanzierungstätigkeit (35 – 36)	8.152.529,31	8.202.900,00	-50.370,69
SA5	Saldo (5) Geldfluss aus der voranschlagswirksamen Gebarung (Saldo 3 + Saldo 4)	847.966,18	-4.580.400,00	5.428.366,18
411	Einzahlungen aus nicht voranschlagswirksamen Forderungen	6.471.459,12		
412	Einzahlungen aus nicht voranschlagswirksamen Verbindlichkeiten	3.831.367,44		
413 ¹	Einzahlungen aus der Aufnahme von zur Kassenstärkung eingegangenen Geldverbindlichkeiten (Barvorlagen)	16.897,03		
41	Summe Einzahlungen aus der nicht voranschlagswirksamen Gebarung	10.319.723,59		
421	Auszahlungen aus nicht voranschlagswirksamen Forderungen	6.569.783,84		
422	Auszahlungen aus nicht voranschlagswirksamen Verbindlichkeiten	3.590.340,52		
423 ²	Auszahlungen zur Tilgung von zur Kassenstärkung eingegangenen Geldverbindlichkeiten (Barvorlagen)	17.242,34		
42	Summe Auszahlungen aus der nicht voranschlagswirksamen Gebarung	10.177.366,70		
SA6²	Saldo (6) Geldfluss aus der nicht voranschlagswirksamen Gebarung (41 - 42)	142.356,89		
SA7²	Saldo (7) Veränderung an Zahlungsmitteln (Saldo 5 + Saldo 6)	990.323,07		
Verprobung	Veränderung der Summe der Zahlungsmittel (C - D) - (A - B)	990.323,07		
A	Anfangsbestand liquide Mittel (115 zum 31.12.2023)	9.484.171,46		
B	Anfangsbestand kurzfristige Finanzschulden aus überzogenen Konten bei Kreditinstituten (1511/UK 21 zum 31.12.2023)	0,00		
C	Endbestand liquide Mittel (115 zum 31.12.2024)	10.474.494,53		
D	Endbestand kurzfristige Finanzschulden aus überzogenen Konten bei Kreditinstituten (1511/UK 21 zum 31.12.2024)	0,00		
	*) davon Zahlungsmittelreserven (1152 zum 31.12.2024)		1.270.620,88	

1) Die Summen der MVAG 413 und 423 ergeben am Jahresende nur dann null, sofern die zur Kassenstärkung eingegangenen Geldverbindlichkeiten (Barvorlagen) innerhalb desselben Finanzjahres getilgt wurden. Eine Differenz zw. Ein- und Auszahlungen (MVAG 4130 bzw. 4230) kann nur deshalb entstehen, weil eine Tilgung nicht innerhalb desselben Finanzjahres erfolgt ist. Die nicht innerhalb desselben Finanzjahres getilgten Kassenstärker sind als Finanzschulden auf die entsprechenden Konten bzw. Gruppen in der Vermögensrechnung umzubuchen.

2) Der Geldfluss aus der nicht voranschlagswirksamen Gebarung (SA6) und die Veränderung an Zahlungsmitteln (SA7) werden im Rechnungsabschluss in den Detailnachweisen und Bereichsbudgets nicht ausgewiesen, sondern nur auf Ebene des Gesamthaushalts.

Ergebnishaushalt Gesamt 1. und 2. Ebene (Anlage 1a)
- interne Vergütungen enthalten

MVAG	Mittelverwendungs- und aufbringungsgruppen (1. und 2. Ebene)	RA 2024	VA 2024	RA - VA
211	Erträge aus der operativen Verwaltungstätigkeit	8.238.536,41	13.070.100,00	-4.831.563,59
2111	Erträge aus eigenen Abgaben	1.121.190,31	1.089.400,00	31.790,31
2112	Erträge aus Ertragsanteilen	3.479.511,56	3.461.000,00	18.511,56
2113	Erträge aus Gebühren	1.461.427,77	1.450.400,00	11.027,77
2114	Erträge aus Leistungen	880.642,92	794.600,00	86.042,92
2115	Erträge aus Besitz und wirtschaftlicher Tätigkeit	182.999,06	158.500,00	24.499,06
2116	Erträge aus Veräußerung und sonstige Erträge	1.073.474,49	6.103.200,00	-5.029.725,51
2117	Nicht finanzierungswirksame operative Erträge	39.290,30	13.000,00	26.290,30
212	Erträge aus Transfers	2.934.228,56	4.884.000,00	-1.949.771,44
2121	Transferertrag von Trägern des öffentlichen Rechts	2.369.562,45	4.319.800,00	-1.950.237,55
2122	Transferertrag von Beteiligungen	0,00	10.000,00	-10.000,00
2123	Transferertrag von Unternehmen (mit Finanzunternehmen)	0,00	0,00	0,00
2124	Transferertrag von Haushalten und Organisationen ohne Erwerbscharakter	12.088,00	15.100,00	-3.012,00
2125	Transferertrag vom Ausland	0,00	0,00	0,00
2126	Investitions- und Tilgungszuschüsse zwischen Unternehmungen und Betrieben der Gebietskörperschaft und der Gebietskörperschaft	0,00	0,00	0,00
2127	Nicht finanzierungswirksamer Transferertrag	552.578,11	539.100,00	13.478,11
213	Finanzerträge	31.876,43	2.400,00	29.476,43
2131	Erträge aus Zinsen	31.876,43	2.400,00	29.476,43
2132	Erträge aus Zinsen aus derivativen Finanzinstrumenten mit und ohne Grundgeschäft	0,00	0,00	0,00
2133	Erträge aus Gewinnentnahmen von marktbestimmten Betrieben	0,00	0,00	0,00
2134	Sonstige Finanzerträge	0,00	0,00	0,00
2135	Erträge aus Dividenden/Gewinnausschüttungen	0,00	0,00	0,00
2136	Sonstige nicht finanzierungswirksame Finanzerträge	0,00	0,00	0,00
21	Summe Erträge	11.204.641,40	17.956.500,00	-6.751.858,60
221	Personalaufwand	2.025.462,24	2.011.600,00	13.862,24
2211	Personalaufwand (Bezüge, Nebengebühren, Mehrleistungen)	1.548.030,36	1.548.400,00	-369,64
2212	Gesetzlicher und freiwilliger Sozialaufwand	431.758,24	437.600,00	-5.841,76
2213	Sonstiger Personalaufwand	0,00	0,00	0,00
2214	Nicht finanzierungswirksamer Personalaufwand	45.673,64	25.600,00	20.073,64
222	Sachaufwand	4.631.132,39	9.731.200,00	-5.100.067,61
2221	Gebrauchs- und Verbrauchsgüter, Handelswaren	147.543,00	164.600,00	-17.057,00
2222	Verwaltungs- und Betriebsaufwand	246.352,65	321.700,00	-75.347,35
2223	Leasing- und Mietaufwand	91.305,85	103.300,00	-11.994,15
2224	Instandhaltung	337.155,36	353.000,00	-15.844,64
2225	Sonstiger Sachaufwand	2.219.586,37	7.290.500,00	-5.070.913,63
2226	Nicht finanzierungswirksamer Sachaufwand	1.589.189,16	1.498.100,00	91.089,16

MVAG	Mittelverwendungs- und aufbringungsgruppen (1. und 2. Ebene)	RA 2024	VA 2024	RA - VA
223	Transferaufwand	2.759.282,66	2.820.500,00	-61.217,34
2231	Transferaufwand an Träger des öffentlichen Rechts	2.149.857,50	2.211.800,00	-61.942,50
2232	Transferaufwand an Beteiligungen	0,00	0,00	0,00
2233	Transferaufwand an Unternehmen (mit Finanzunternehmen)	452.250,00	462.200,00	-9.950,00
2234	Transferaufwand an Haushalte und Organisationen ohne Erwerbscharakter	157.175,16	146.500,00	10.675,16
2235	Transferaufwand an das Ausland	0,00	0,00	0,00
2236	Investitions- und Tilgungszuschüsse zwischen Unternehmungen und Betrieben der Gebietskörperschaft und der Gebietskörperschaft	0,00	0,00	0,00
2237	Nicht finanzierungswirksamer Transferaufwand	0,00	0,00	0,00
224	Finanzaufwand	633.367,59	588.100,00	45.267,59
2241	Aufwendungen für Zinsen	623.624,64	581.600,00	42.024,64
2242	Zinsen und sonstige Aufwendungen aus derivativen Finanzinstrumenten mit und ohne Grundgeschäft	0,00	0,00	0,00
2243	Gewinnentnahmen von Unternehmungen und marktbestimmten Betrieben der Gebietskörperschaft (innerhalb der Gebietskörperschaft)	0,00	0,00	0,00
2244	Sonstiger Finanzaufwand	9.742,95	6.500,00	3.242,95
2245	Nicht finanzierungswirksamer Finanzaufwand	0,00	0,00	0,00
22	Summe Aufwendungen	10.049.244,88	15.151.400,00	-5.102.155,12
SA0	Saldo (0) Nettoergebnis (21 - 22)	1.155.396,52	2.805.100,00	-1.649.703,48
230	Entnahmen von Haushaltsrücklagen	1.543.983,93	1.000.000,00	543.983,93
2301	Entnahmen von Haushaltsrücklagen	1.543.983,93	1.000.000,00	543.983,93
240	Zuweisungen an Haushaltsrücklagen	2.796.520,51	40.000,00	2.756.520,51
2401	Zuweisungen an Haushaltsrücklagen	2.796.520,51	40.000,00	2.756.520,51
SA01	Saldo (01) Haushaltsrücklagen (230 - 240)	-1.252.536,58	960.000,00	-2.212.536,58
SA00	Saldo (00) Nettoergebnis nach Haushaltsrücklagen (Saldo 0 + Saldo 01)	-97.140,06	3.765.100,00	-3.862.240,06

Finanzierungshaushalt Gesamt 1. und 2. Ebene (Anlage 1b)
- interne Vergütungen enthalten

MVAG	Mittelverwendungs- und aufbringungsgruppen (1. und 2. Ebene)	RA 2024	VA 2024	RA - VA
311	Einzahlungen aus operativer Verwaltungstätigkeit	7.316.307,90	7.063.100,00	253.207,90
3111	Einzahlungen aus eigenen Abgaben	1.165.708,61	1.089.400,00	76.308,61
3112	Einzahlungen aus Ertragsanteilen	3.479.511,56	3.461.000,00	18.511,56
3113	Einzahlungen aus Gebühren	1.464.337,94	1.450.400,00	13.937,94
3114	Einzahlungen aus Leistungen	884.322,14	794.600,00	89.722,14
3115	Einzahlungen aus Besitz und wirtschaftlicher Tätigkeit	195.314,10	158.500,00	36.814,10
3116	Einzahlungen aus Veräußerung von geringwertigen Wirtschaftsgütern (GWG) und sonstige Einzahlungen	127.113,55	109.200,00	17.913,55
312	Einzahlungen aus Transfers	2.381.650,45	4.344.900,00	-1.963.249,55
3121	Transferzahlungen von Trägern des öffentlichen Rechts	2.369.562,45	4.319.800,00	-1.950.237,55
3122	Transferzahlungen von Beteiligungen	0,00	10.000,00	-10.000,00
3123	Transferzahlungen von Unternehmen (inkl. Finanzunternehmen)	0,00	0,00	0,00
3124	Transferzahlungen von Haushalten und Organisationen ohne Erwerbscharakter	12.088,00	15.100,00	-3.012,00
3125	Transferzahlungen vom Ausland	0,00	0,00	0,00
3126	Investitions- und Tilgungszuschüsse zwischen Unternehmungen und Betrieben der Gebietskörperschaft und der Gebietskörperschaft	0,00	0,00	0,00
313	Einzahlungen aus Finanzerträgen	31.876,43	2.400,00	29.476,43
3131	Einzahlungen aus Zinserträgen	31.876,43	2.400,00	29.476,43
3132	Einzahlungen aus Zinsen aus derivativen Finanzinstrumenten mit und ohne Grundgeschäft	0,00	0,00	0,00
3133	Einzahlungen aus Gewinnentnahmen von marktbestimmten Betrieben	0,00	0,00	0,00
3134	Sonstige Einzahlungen aus Finanzerträgen	0,00	0,00	0,00
3135	Einzahlungen aus Dividenden/Gewinnausschüttungen	0,00	0,00	0,00
31	Summe Einzahlungen operative Gebarung	9.729.834,78	11.410.400,00	-1.680.565,22
321	Auszahlungen aus Personalaufwand	1.979.788,60	1.986.000,00	-6.211,40
3211	Auszahlungen für Personalaufwand (Bezüge, Nebengebühren, und Mehrleistungsvergütungen)	1.548.030,36	1.548.400,00	-369,64
3212	Auszahlungen für gesetzliche und freiwillige Sozialaufwendungen	431.758,24	437.600,00	-5.841,76
3213	Auszahlungen aus sonstigem Personalaufwand	0,00	0,00	0,00
322	Auszahlungen aus Sachaufwand	2.108.013,56	2.272.100,00	-164.086,44
3221	Auszahlungen für Gebrauchs- und Verbrauchsgüter, Handelswaren	147.342,46	164.600,00	-17.257,54
3222	Auszahlungen für Verwaltungs- und Betriebsaufwand	238.307,04	321.700,00	-83.392,96
3223	Auszahlungen für Leasing- und Mietaufwand	91.206,11	103.300,00	-12.093,89
3224	Auszahlungen für Instandhaltung	335.739,00	353.000,00	-17.261,00
3225	Sonstige Auszahlungen aus Sachaufwand	1.295.418,95	1.329.500,00	-34.081,05
3226	Auszahlungen aus der Inanspruchnahme von Haftungen	0,00	0,00	0,00
323	Auszahlungen aus Transfers	2.754.110,66	2.810.500,00	-56.389,34
3231	Transferzahlungen an Träger des öffentlichen Rechts	2.149.857,50	2.211.800,00	-61.942,50
3232	Transferzahlungen an Beteiligungen	0,00	0,00	0,00

MVAG	Mittelverwendungs- und aufbringungsgruppen (1. und 2. Ebene)	RA 2024	VA 2024	RA - VA
3233	Transferzahlungen an Unternehmen (inkl. Finanzunternehmen)	452.250,00	462.200,00	-9.950,00
3234	Transferzahlungen an Haushalte und Organisationen ohne Erwerbscharakter	152.003,16	136.500,00	15.503,16
3235	Transferzahlungen an das Ausland	0,00	0,00	0,00
3236	Investitions- und Tilgungszuschüsse zwischen Unternehmungen und Betrieben der Gebietskörperschaft und der Gebietskörperschaft	0,00	0,00	0,00
324	Auszahlungen aus Finanzaufwand	633.366,18	588.100,00	45.266,18
3241	Auszahlungen für Zinsen	623.624,64	581.600,00	42.024,64
3242	Auszahlungen für Zinsen aus derivativen Finanzinstrumenten mit und ohne Grundgeschäft	0,00	0,00	0,00
3243	Auszahlungen aus Gewinnentnahmen von marktbestimmten Betrieben	0,00	0,00	0,00
3244	Sonstige Auszahlungen aus Finanzaufwendungen	9.741,54	6.500,00	3.241,54
32	Summe Auszahlungen operative Gebarung	7.475.279,00	7.656.700,00	-181.421,00
SA1	Saldo (1) Geldfluss aus der operativen Gebarung (31 – 32)	2.254.555,78	3.753.700,00	-1.499.144,22
331	Einzahlungen aus der Investitionstätigkeit	27.500,00	2.333.000,00	-2.305.500,00
3311	Einzahlungen aus der Veräußerung von immateriellem Vermögen	0,00	0,00	0,00
3312	Einzahlungen aus der Veräußerung von Grundstücken und Grundstückeinrichtungen	0,00	2.300.000,00	-2.300.000,00
3313	Einzahlungen aus der Veräußerung von Gebäuden und Bauten	0,00	0,00	0,00
3314	Einzahlungen aus der Veräußerung von technischen Anlagen, Fahrzeugen und Maschinen	27.500,00	33.000,00	-5.500,00
3315	Einzahlungen aus der Veräußerung von Amts-, Betriebs- und Geschäftsausstattung	0,00	0,00	0,00
3316	Einzahlungen aus der Veräußerung von Kulturgütern	0,00	0,00	0,00
3317	Einzahlungen aus der Veräußerung von Beteiligungen	0,00	0,00	0,00
3318	Einzahlungen aus der Veräußerung von kofinanzierten Schutzbauten	0,00	0,00	0,00
332	Einzahlungen aus der Rückzahlung von Darlehen sowie gewährten Vorschüssen	870,00	0,00	870,00
3321	Einzahlungen aus Darlehen an Träger des öffentlichen Rechts	0,00	0,00	0,00
3322	Einzahlungen aus Darlehen an Beteiligungen	0,00	0,00	0,00
3323	Einzahlungen aus Darlehen an Unternehmen und Haushalte	0,00	0,00	0,00
3325	Einzahlungen aus Vorschüssen und Anzahlungen	870,00	0,00	870,00
333	Einzahlungen aus Kapitaltransfers	759.453,71	2.349.700,00	-1.590.246,29
3331	Kapitaltransferzahlungen von Trägern des öffentlichen Rechts	640.315,56	2.182.200,00	-1.541.884,44
3332	Kapitaltransferzahlungen von Beteiligungen	7.500,00	0,00	7.500,00
3333	Kapitaltransferzahlungen von Unternehmen	0,00	0,00	0,00
3334	Kapitaltransferzahlungen von Haushalten und Organisationen ohne Erwerbscharakter	111.638,15	167.500,00	-55.861,85
3335	Kapitaltransferzahlungen vom Ausland	0,00	0,00	0,00
33	Summe Einzahlungen investive Gebarung	787.823,71	4.682.700,00	-3.894.876,29
341	Auszahlungen aus der Investitionstätigkeit	9.337.222,62	21.204.500,00	-11.867.277,38
3411	Auszahlungen für den Erwerb von immateriellem Vermögen	39.118,96	40.500,00	-1.381,04

MVAG	Mittelverwendungs- und aufbringungsgruppen (1. und 2. Ebene)	RA 2024	VA 2024	RA - VA
3412	Auszahlungen für den Erwerb von Grundstücken und Grundstückseinrichtungen	665.824,29	692.700,00	-26.875,71
3413	Auszahlungen für den Erwerb von Gebäuden und Bauten	8.051.784,97	19.002.000,00	-10.950.215,03
3414	Auszahlungen für den Erwerb von technischen Anlagen, Fahrzeugen und Maschinen	129.815,50	397.400,00	-267.584,50
3415	Auszahlungen für den Erwerb von Amts-, Betriebs- und Geschäftsausstattung	450.678,90	1.071.900,00	-621.221,10
3416	Auszahlungen für den Erwerb von Kulturgütern	0,00	0,00	0,00
3417	Auszahlungen für den Erwerb von Beteiligungen	0,00	0,00	0,00
3418	Auszahlungen für den Erwerb von kofinanzierten Schutzbauten	0,00	0,00	0,00
342	Auszahlungen aus der Gewährung von Darlehen sowie gewährten Vorschüssen	1.005.220,00	5.200,00	1.000.020,00
3421	Auszahlungen von Darlehen an Träger des öffentlichen Rechts	1.000.000,00	0,00	1.000.000,00
3422	Auszahlungen von Darlehen an Beteiligungen	0,00	0,00	0,00
3423	Auszahlungen von Darlehen an Unternehmen und Haushalte	0,00	0,00	0,00
3425	Auszahlungen von Vorschüssen und Anzahlungen	5.220,00	5.200,00	20,00
343	Auszahlungen aus Kapitaltransfers	4.500,00	10.000,00	-5.500,00
3431	Kapitaltransferzahlungen an Träger des öffentlichen Rechts	0,00	0,00	0,00
3432	Kapitaltransferzahlungen an Beteiligungen	0,00	0,00	0,00
3433	Kapitaltransferzahlungen an Unternehmen (Finanzunternehmen)	0,00	0,00	0,00
3434	Kapitaltransferzahlungen an Haushalte und Organisationen ohne Erwerbscharakter	4.500,00	10.000,00	-5.500,00
3435	Kapitaltransferzahlungen an das Ausland	0,00	0,00	0,00
34	Summe Auszahlungen investive Gebarung	10.346.942,62	21.219.700,00	-10.872.757,38
SA2	Saldo (2) Geldfluss aus der investiven Gebarung (33 – 34)	-9.559.118,91	-16.537.000,00	6.977.881,09
SA3	Saldo (3) Nettofinanzierungssaldo (Saldo 1 + Saldo 2)	-7.304.563,13	-12.783.300,00	5.478.736,87
351	Einzahlungen aus der Aufnahme von Finanzschulden	8.653.500,00	8.682.000,00	-28.500,00
3511	Einzahlungen aus empfangenen Darlehen von öffentlichen Körperschaften und Rechtsträgern	1.000.000,00	1.000.000,00	0,00
3512	Einzahlungen aus empfangenen Darlehen von Beteiligungen	0,00	0,00	0,00
3513	Einzahlungen aus empfangenen Darlehen von Unternehmen und privaten Haushalten	0,00	182.000,00	-182.000,00
3514	Einzahlungen aus Finanzschulden (Finanzunternehmen)	7.500.000,00	7.500.000,00	0,00
3515	Einzahlungen aus Aufnahmen von Leasingverbindlichkeiten	153.500,00	0,00	153.500,00
353	Einzahlungen infolge eines Kapitaltauses bei derivativen Finanzinstrumenten mit Grundgeschäft	0,00	0,00	0,00
3530	Einzahlungen infolge eines Kapitaltauses bei derivativen Finanzinstrumenten mit Grundgeschäft	0,00	0,00	0,00
355	Einzahlungen aus dem Abgang von Finanzinstrumenten	0,00	0,00	0,00
3550	Einzahlungen aus dem Abgang von Finanzinstrumenten	0,00	0,00	0,00
35	Summe Einzahlungen aus der Finanzierungstätigkeit	8.653.500,00	8.682.000,00	-28.500,00

MVAG	Mittelverwendungs- und aufbringungsgruppen (1. und 2. Ebene)	RA 2024	VA 2024	RA - VA
361	Auszahlungen aus der Tilgung von Finanzschulden	500.970,69	479.100,00	21.870,69
3611	Auszahlungen aus empfangenen Darlehen von öffentlichen Körperschaften und Rechtsträgern	0,00	0,00	0,00
3612	Auszahlungen aus empfangenen Darlehen von Beteiligungen	0,00	0,00	0,00
3613	Auszahlungen aus empfangenen Darlehen von Unternehmen und privaten Haushalten	0,00	0,00	0,00
3614	Auszahlungen aus Finanzschulden	500.970,69	479.100,00	21.870,69
3615	Auszahlungen aus Rückzahlungen von Leasingverbindlichkeiten	0,00	0,00	0,00
363	Auszahlungen infolge eines Kapitaltausches bei derivativen Finanzinstrumenten mit Grundgeschäft	0,00	0,00	0,00
3630	Auszahlungen infolge eines Kapitaltausches bei derivativen Finanzinstrumenten mit Grundgeschäft	0,00	0,00	0,00
365	Auszahlungen für den Erwerb von Finanzinstrumenten	0,00	0,00	0,00
3650	Auszahlungen für den Erwerb von Finanzinstrumenten	0,00	0,00	0,00
36	Summe Auszahlungen aus der Finanzierungstätigkeit	500.970,69	479.100,00	21.870,69
SA4	Saldo (4) Geldfluss aus der Finanzierungstätigkeit (35 – 36)	8.152.529,31	8.202.900,00	-50.370,69
SA5	Saldo (5) Geldfluss aus der voranschlagswirksamen Gebarung (Saldo 3 + Saldo 4)	847.966,18	-4.580.400,00	5.428.366,18
411	Einzahlungen aus nicht voranschlagswirksamen Forderungen	6.471.459,12		
4110	Einzahlungen aus nicht voranschlagswirksamen Forderungen	6.471.459,12		
412	Einzahlungen aus nicht voranschlagswirksamen Verbindlichkeiten	3.831.367,44		
4120	Einzahlungen aus nicht voranschlagswirksamen Verbindlichkeiten	3.831.367,44		
413¹	Einzahlungen aus der Aufnahme von zur Kassenstärkung eingegangenen Geldverbindlichkeiten (Barvorlagen)	16.897,03		
4130 ¹	Einzahlungen aus der Aufnahme von zur Kassenstärkung eingegangenen Geldverbindlichkeiten (Barvorlagen)	16.897,03		
41	Summe Einzahlungen aus der nicht voranschlagswirksamen Gebarung	10.319.723,59		
421	Auszahlungen aus nicht voranschlagswirksamen Forderungen	6.569.783,84		
4210	Auszahlungen aus nicht voranschlagswirksamen Forderungen	6.569.783,84		
422	Auszahlungen aus nicht voranschlagswirksamen Verbindlichkeiten	3.590.340,52		
4220	Auszahlungen aus nicht voranschlagswirksamen Verbindlichkeiten	3.590.340,52		
423²	Auszahlungen zur Tilgung von zur Kassenstärkung eingegangenen Geldverbindlichkeiten (Barvorlagen)	17.242,34		
4230 ²	Auszahlungen zur Tilgung von zur Kassenstärkung eingegangenen Geldverbindlichkeiten (Barvorlagen)	17.242,34		
42	Summe Auszahlungen aus der nicht voranschlagswirksamen Gebarung	10.177.366,70		
SA6²	Saldo (6) Geldfluss aus der nicht voranschlagswirksamen Gebarung (41 - 42)	142.356,89		
SA7²	Saldo (7) Veränderung an Zahlungsmitteln (Saldo 5 + Saldo 6)	990.323,07		

MVAG	Mittelverwendungs- und aufbringungsgruppen (1. und 2. Ebene)	RA 2024	VA 2024	RA - VA
Verprobung	Veränderung der Summe der Zahlungsmittel (C - D) - (A - B)	990.323,07		
A	Anfangsbestand liquide Mittel (115 zum 31.12.2023)	9.484.171,46		
B	Anfangsbestand kurzfristige Finanzschulden aus überzogenen Konten bei Kreditinstituten (1511/UK 21 zum 31.12.2023)	0,00		
C	Endbestand liquide Mittel (115 zum 31.12.2024)	10.474.494,53		
D	Endbestand kurzfristige Finanzschulden aus überzogenen Konten bei Kreditinstituten (1511/UK 21 zum 31.12.2024)	0,00		
	*) davon Zahlungsmittelreserven (1152 zum 31.12.2024)		1.270.620,88	

1) Die Summen der MVAG 413 und 423 ergeben am Jahresende nur dann null, sofern die zur Kassenstärkung eingegangenen Geldverbindlichkeiten (Barvorlagen) innerhalb desselben Finanzjahres getilgt wurden. Eine Differenz zw. Ein- und Auszahlungen (MVAG 4130 bzw. 4230) kann nur deshalb entstehen, weil eine Tilgung nicht innerhalb desselben Finanzjahres erfolgt ist. Die nicht innerhalb desselben Finanzjahres getilgten Kassenstärker sind als Finanzschulden auf die entsprechenden Konten bzw. Gruppen in der Vermögensrechnung umzubuchen.

2) Der Geldfluss aus der nicht voranschlagswirksamen Gebarung (SA6) und die Veränderung an Zahlungsmitteln (SA7) werden im Rechnungsabschluss in den Detailnachweisen und Bereichsbudgets nicht ausgewiesen, sondern nur auf Ebene des Gesamthaushalts.

Ergebnishaushalt Bereichsbudget 1. und 2. Ebene (Anlage 1a)

Vertretungskörper und allgemeine Verwaltung (Gruppe 0)

MVAG	Mittelverwendungs- und aufbringungsgruppen (1. und 2. Ebene)	RA 2024	VA 2024	RA - VA
211	Erträge aus der operativen Verwaltungstätigkeit	256.811,28	192.300,00	64.511,28
2111	Erträge aus eigenen Abgaben	0,00	0,00	0,00
2112	Erträge aus Ertragsanteilen	0,00	0,00	0,00
2113	Erträge aus Gebühren	0,00	0,00	0,00
2114	Erträge aus Leistungen	137.053,36	93.400,00	43.653,36
2115	Erträge aus Besitz und wirtschaftlicher Tätigkeit	0,00	0,00	0,00
2116	Erträge aus Veräußerung und sonstige Erträge	112.242,26	90.800,00	21.442,26
2117	Nicht finanzierungswirksame operative Erträge	7.515,66	8.100,00	-584,34
212	Erträge aus Transfers	31.719,59	27.900,00	3.819,59
2121	Transferertrag von Trägern des öffentlichen Rechts	23.028,36	19.200,00	3.828,36
2122	Transferertrag von Beteiligungen	0,00	0,00	0,00
2123	Transferertrag von Unternehmen (mit Finanzunternehmen)	0,00	0,00	0,00
2124	Transferertrag von Haushalten und Organisationen ohne Erwerbscharakter	0,00	0,00	0,00
2125	Transferertrag vom Ausland	0,00	0,00	0,00
2126	Investitions- und Tilgungszuschüsse zwischen Unternehmungen und Betrieben der Gebietskörperschaft und der Gebietskörperschaft	0,00	0,00	0,00
2127	Nicht finanzierungswirksamer Transferertrag	8.691,23	8.700,00	-8,77
213	Finanzerträge	0,00	0,00	0,00
2131	Erträge aus Zinsen	0,00	0,00	0,00
2132	Erträge aus Zinsen aus derivativen Finanzinstrumenten mit und ohne Grundgeschäft	0,00	0,00	0,00
2133	Erträge aus Gewinnentnahmen von marktbestimmten Betrieben	0,00	0,00	0,00
2134	Sonstige Finanzerträge	0,00	0,00	0,00
2135	Erträge aus Dividenden/Gewinnausschüttungen	0,00	0,00	0,00
2136	Sonstige nicht finanzierungswirksame Finanzerträge	0,00	0,00	0,00
21	Summe Erträge	288.530,87	220.200,00	68.330,87
221	Personalaufwand	838.005,10	820.200,00	17.805,10
2211	Personalaufwand (Bezüge, Nebengebühren, Mehrleistungen)	627.995,64	623.500,00	4.495,64
2212	Gesetzlicher und freiwilliger Sozialaufwand	185.341,40	184.400,00	941,40
2213	Sonstiger Personalaufwand	0,00	0,00	0,00
2214	Nicht finanzierungswirksamer Personalaufwand	24.668,06	12.300,00	12.368,06
222	Sachaufwand	582.715,60	578.500,00	4.215,60
2221	Gebrauchs- und Verbrauchsgüter, Handelswaren	22.650,75	20.300,00	2.350,75
2222	Verwaltungs- und Betriebsaufwand	47.408,73	58.800,00	-11.391,27
2223	Leasing- und Mietaufwand	2.828,85	2.500,00	328,85
2224	Instandhaltung	36.989,08	25.500,00	11.489,08
2225	Sonstiger Sachaufwand	376.584,16	380.200,00	-3.615,84
2226	Nicht finanzierungswirksamer Sachaufwand	96.254,03	91.200,00	5.054,03

Vertretungskörper und allgemeine Verwaltung (Gruppe 0)

MVAG	Mittelverwendungs- und aufbringungsgruppen (1. und 2. Ebene)	RA 2024	VA 2024	RA - VA
223	Transferaufwand	115.865,79	107.100,00	8.765,79
2231	Transferaufwand an Träger des öffentlichen Rechts	110.527,89	101.200,00	9.327,89
2232	Transferaufwand an Beteiligungen	0,00	0,00	0,00
2233	Transferaufwand an Unternehmen (mit Finanzunternehmen)	0,00	0,00	0,00
2234	Transferaufwand an Haushalte und Organisationen ohne Erwerbscharakter	5.337,90	5.900,00	-562,10
2235	Transferaufwand an das Ausland	0,00	0,00	0,00
2236	Investitions- und Tilgungszuschüsse zwischen Unternehmungen und Betrieben der Gebietskörperschaft und der Gebietskörperschaft	0,00	0,00	0,00
2237	Nicht finanzierungswirksamer Transferaufwand	0,00	0,00	0,00
224	Finanzaufwand	0,00	0,00	0,00
2241	Aufwendungen für Zinsen	0,00	0,00	0,00
2242	Zinsen und sonstige Aufwendungen aus derivativen Finanzinstrumenten mit und ohne Grundgeschäft	0,00	0,00	0,00
2243	Gewinnentnahmen von Unternehmungen und marktbestimmten Betrieben der Gebietskörperschaft (innerhalb der Gebietskörperschaft)	0,00	0,00	0,00
2244	Sonstiger Finanzaufwand	0,00	0,00	0,00
2245	Nicht finanzierungswirksamer Finanzaufwand	0,00	0,00	0,00
22	Summe Aufwendungen	1.536.586,49	1.505.800,00	30.786,49
SA0	Saldo (0) Nettoergebnis (21 - 22)	-1.248.055,62	-1.285.600,00	37.544,38
230	Entnahmen von Haushaltsrücklagen	0,00	0,00	0,00
2301	Entnahmen von Haushaltsrücklagen	0,00	0,00	0,00
240	Zuweisungen an Haushaltsrücklagen	0,00	0,00	0,00
2401	Zuweisungen an Haushaltsrücklagen	0,00	0,00	0,00
SA01	Saldo (01) Haushaltsrücklagen (230 - 240)	0,00	0,00	0,00
SA00	Saldo (00) Nettoergebnis nach Haushaltsrücklagen (Saldo 0 + Saldo 01)	-1.248.055,62	-1.285.600,00	37.544,38

Öffentliche Ordnung und Sicherheit (Gruppe 1)

MVAG	Mittelverwendungs- und aufbringungsgruppen (1. und 2. Ebene)	RA 2024	VA 2024	RA - VA
211	Erträge aus der operativen Verwaltungstätigkeit	212.523,80	1.023.200,00	-810.676,20
2111	Erträge aus eigenen Abgaben	0,00	0,00	0,00
2112	Erträge aus Ertragsanteilen	0,00	0,00	0,00
2113	Erträge aus Gebühren	0,00	0,00	0,00
2114	Erträge aus Leistungen	0,00	1.000,00	-1.000,00
2115	Erträge aus Besitz und wirtschaftlicher Tätigkeit	17.797,84	0,00	17.797,84
2116	Erträge aus Veräußerung und sonstige Erträge	194.725,96	1.022.200,00	-827.474,04
2117	Nicht finanzierungswirksame operative Erträge	0,00	0,00	0,00
212	Erträge aus Transfers	455.099,81	1.750.100,00	-1.295.000,19
2121	Transferertrag von Trägern des öffentlichen Rechts	451.750,00	1.750.000,00	-1.298.250,00
2122	Transferertrag von Beteiligungen	0,00	0,00	0,00
2123	Transferertrag von Unternehmen (mit Finanzunternehmen)	0,00	0,00	0,00
2124	Transferertrag von Haushalten und Organisationen ohne Erwerbscharakter	0,00	100,00	-100,00
2125	Transferertrag vom Ausland	0,00	0,00	0,00
2126	Investitions- und Tilgungszuschüsse zwischen Unternehmungen und Betrieben der Gebietskörperschaft und der Gebietskörperschaft	0,00	0,00	0,00
2127	Nicht finanzierungswirksamer Transferertrag	3.349,81	0,00	3.349,81
213	Finanzerträge	0,00	100,00	-100,00
2131	Erträge aus Zinsen	0,00	100,00	-100,00
2132	Erträge aus Zinsen aus derivativen Finanzinstrumenten mit und ohne Grundgeschäft	0,00	0,00	0,00
2133	Erträge aus Gewinnentnahmen von marktbestimmten Betrieben	0,00	0,00	0,00
2134	Sonstige Finanzerträge	0,00	0,00	0,00
2135	Erträge aus Dividenden/Gewinnausschüttungen	0,00	0,00	0,00
2136	Sonstige nicht finanzierungswirksame Finanzerträge	0,00	0,00	0,00
21	Summe Erträge	667.623,61	2.773.400,00	-2.105.776,39
221	Personalaufwand	0,00	0,00	0,00
2211	Personalaufwand (Bezüge, Nebengebühren, Mehrleistungen)	0,00	0,00	0,00
2212	Gesetzlicher und freiwilliger Sozialaufwand	0,00	0,00	0,00
2213	Sonstiger Personalaufwand	0,00	0,00	0,00
2214	Nicht finanzierungswirksamer Personalaufwand	0,00	0,00	0,00
222	Sachaufwand	44.658,63	37.500,00	7.158,63
2221	Gebrauchs- und Verbrauchsgüter, Handelswaren	0,00	100,00	-100,00
2222	Verwaltungs- und Betriebsaufwand	1.334,40	2.100,00	-765,60
2223	Leasing- und Mietaufwand	36,62	100,00	-63,38
2224	Instandhaltung	4.356,33	8.000,00	-3.643,67
2225	Sonstiger Sachaufwand	13.779,05	10.000,00	3.779,05
2226	Nicht finanzierungswirksamer Sachaufwand	25.152,23	17.200,00	7.952,23

Öffentliche Ordnung und Sicherheit (Gruppe 1)

MVAG	Mittelverwendungs- und aufbringungsgruppen (1. und 2. Ebene)	RA 2024	VA 2024	RA - VA
223	Transferaufwand	61.148,03	62.800,00	-1.651,97
2231	Transferaufwand an Träger des öffentlichen Rechts	52.000,00	53.500,00	-1.500,00
2232	Transferaufwand an Beteiligungen	0,00	0,00	0,00
2233	Transferaufwand an Unternehmen (mit Finanzunternehmen)	0,00	0,00	0,00
2234	Transferaufwand an Haushalte und Organisationen ohne Erwerbscharakter	9.148,03	9.300,00	-151,97
2235	Transferaufwand an das Ausland	0,00	0,00	0,00
2236	Investitions- und Tilgungszuschüsse zwischen Unternehmungen und Betrieben der Gebietskörperschaft und der Gebietskörperschaft	0,00	0,00	0,00
2237	Nicht finanzierungswirksamer Transferaufwand	0,00	0,00	0,00
224	Finanzaufwand	134.420,51	127.700,00	6.720,51
2241	Aufwendungen für Zinsen	134.420,51	127.700,00	6.720,51
2242	Zinsen und sonstige Aufwendungen aus derivativen Finanzinstrumenten mit und ohne Grundgeschäft	0,00	0,00	0,00
2243	Gewinnentnahmen von Unternehmungen und marktbestimmten Betrieben der Gebietskörperschaft (innerhalb der Gebietskörperschaft)	0,00	0,00	0,00
2244	Sonstiger Finanzaufwand	0,00	0,00	0,00
2245	Nicht finanzierungswirksamer Finanzaufwand	0,00	0,00	0,00
22	Summe Aufwendungen	240.227,17	228.000,00	12.227,17
SA0	Saldo (0) Nettoergebnis (21 - 22)	427.396,44	2.545.400,00	-2.118.003,56
230	Entnahmen von Haushaltsrücklagen	0,00	0,00	0,00
2301	Entnahmen von Haushaltsrücklagen	0,00	0,00	0,00
240	Zuweisungen an Haushaltsrücklagen	30.394,74	30.000,00	394,74
2401	Zuweisungen an Haushaltsrücklagen	30.394,74	30.000,00	394,74
SA01	Saldo (01) Haushaltsrücklagen (230 - 240)	-30.394,74	-30.000,00	-394,74
SA00	Saldo (00) Nettoergebnis nach Haushaltsrücklagen (Saldo 0 + Saldo 01)	397.001,70	2.515.400,00	-2.118.398,30

Unterricht, Erziehung, Sport und Wissenschaft (Gruppe 2)

MVAG	Mittelverwendungs- und aufbringungsgruppen (1. und 2. Ebene)	RA 2024	VA 2024	RA - VA
211	Erträge aus der operativen Verwaltungstätigkeit	199.376,07	181.400,00	17.976,07
2111	Erträge aus eigenen Abgaben	0,00	0,00	0,00
2112	Erträge aus Ertragsanteilen	0,00	0,00	0,00
2113	Erträge aus Gebühren	0,00	0,00	0,00
2114	Erträge aus Leistungen	160.508,41	171.300,00	-10.791,59
2115	Erträge aus Besitz und wirtschaftlicher Tätigkeit	0,00	0,00	0,00
2116	Erträge aus Veräußerung und sonstige Erträge	7.093,02	5.200,00	1.893,02
2117	Nicht finanzierungswirksame operative Erträge	31.774,64	4.900,00	26.874,64
212	Erträge aus Transfers	167.304,00	101.100,00	66.204,00
2121	Transferertrag von Trägern des öffentlichen Rechts	140.296,42	75.400,00	64.896,42
2122	Transferertrag von Beteiligungen	0,00	0,00	0,00
2123	Transferertrag von Unternehmen (mit Finanzunternehmen)	0,00	0,00	0,00
2124	Transferertrag von Haushalten und Organisationen ohne Erwerbscharakter	0,00	0,00	0,00
2125	Transferertrag vom Ausland	0,00	0,00	0,00
2126	Investitions- und Tilgungszuschüsse zwischen Unternehmungen und Betrieben der Gebietskörperschaft und der Gebietskörperschaft	0,00	0,00	0,00
2127	Nicht finanzierungswirksamer Transferertrag	27.007,58	25.700,00	1.307,58
213	Finanzerträge	0,00	0,00	0,00
2131	Erträge aus Zinsen	0,00	0,00	0,00
2132	Erträge aus Zinsen aus derivativen Finanzinstrumenten mit und ohne Grundgeschäft	0,00	0,00	0,00
2133	Erträge aus Gewinnentnahmen von marktbestimmten Betrieben	0,00	0,00	0,00
2134	Sonstige Finanzerträge	0,00	0,00	0,00
2135	Erträge aus Dividenden/Gewinnausschüttungen	0,00	0,00	0,00
2136	Sonstige nicht finanzierungswirksame Finanzerträge	0,00	0,00	0,00
21	Summe Erträge	366.680,07	282.500,00	84.180,07
221	Personalaufwand	541.342,61	556.600,00	-15.257,39
2211	Personalaufwand (Bezüge, Nebengebühren, Mehrleistungen)	425.600,32	434.300,00	-8.699,68
2212	Gesetzlicher und freiwilliger Sozialaufwand	111.321,49	115.400,00	-4.078,51
2213	Sonstiger Personalaufwand	0,00	0,00	0,00
2214	Nicht finanzierungswirksamer Personalaufwand	4.420,80	6.900,00	-2.479,20
222	Sachaufwand	414.266,82	430.200,00	-15.933,18
2221	Gebrauchs- und Verbrauchsgüter, Handelswaren	55.827,10	66.500,00	-10.672,90
2222	Verwaltungs- und Betriebsaufwand	37.850,15	48.500,00	-10.649,85
2223	Leasing- und Mietaufwand	23.230,52	31.000,00	-7.769,48
2224	Instandhaltung	33.104,43	32.100,00	1.004,43
2225	Sonstiger Sachaufwand	157.173,30	164.600,00	-7.426,70
2226	Nicht finanzierungswirksamer Sachaufwand	107.081,32	87.500,00	19.581,32

Unterricht, Erziehung, Sport und Wissenschaft (Gruppe 2)

MVAG	Mittelverwendungs- und aufbringungsgruppen (1. und 2. Ebene)	RA 2024	VA 2024	RA - VA
223	Transferaufwand	186.462,75	190.900,00	-4.437,25
2231	Transferaufwand an Träger des öffentlichen Rechts	181.358,78	185.600,00	-4.241,22
2232	Transferaufwand an Beteiligungen	0,00	0,00	0,00
2233	Transferaufwand an Unternehmen (mit Finanzunternehmen)	0,00	0,00	0,00
2234	Transferaufwand an Haushalte und Organisationen ohne Erwerbscharakter	5.103,97	5.300,00	-196,03
2235	Transferaufwand an das Ausland	0,00	0,00	0,00
2236	Investitions- und Tilgungszuschüsse zwischen Unternehmungen und Betrieben der Gebietskörperschaft und der Gebietskörperschaft	0,00	0,00	0,00
2237	Nicht finanzierungswirksamer Transferaufwand	0,00	0,00	0,00
224	Finanzaufwand	410,00	400,00	10,00
2241	Aufwendungen für Zinsen	410,00	400,00	10,00
2242	Zinsen und sonstige Aufwendungen aus derivativen Finanzinstrumenten mit und ohne Grundgeschäft	0,00	0,00	0,00
2243	Gewinnentnahmen von Unternehmungen und marktbestimmten Betrieben der Gebietskörperschaft (innerhalb der Gebietskörperschaft)	0,00	0,00	0,00
2244	Sonstiger Finanzaufwand	0,00	0,00	0,00
2245	Nicht finanzierungswirksamer Finanzaufwand	0,00	0,00	0,00
22	Summe Aufwendungen	1.142.482,18	1.178.100,00	-35.617,82
SA0	Saldo (0) Nettoergebnis (21 - 22)	-775.802,11	-895.600,00	119.797,89
230	Entnahmen von Haushaltsrücklagen	0,00	0,00	0,00
2301	Entnahmen von Haushaltsrücklagen	0,00	0,00	0,00
240	Zuweisungen an Haushaltsrücklagen	0,00	0,00	0,00
2401	Zuweisungen an Haushaltsrücklagen	0,00	0,00	0,00
SA01	Saldo (01) Haushaltsrücklagen (230 - 240)	0,00	0,00	0,00
SA00	Saldo (00) Nettoergebnis nach Haushaltsrücklagen (Saldo 0 + Saldo 01)	-775.802,11	-895.600,00	119.797,89

Kunst, Kultur und Kultus (Gruppe 3)

MVAG	Mittelverwendungs- und aufbringungsgruppen (1. und 2. Ebene)	RA 2024	VA 2024	RA - VA
211	Erträge aus der operativen Verwaltungstätigkeit	38.238,83	1.123.200,00	-1.084.961,17
2111	Erträge aus eigenen Abgaben	0,00	0,00	0,00
2112	Erträge aus Ertragsanteilen	0,00	0,00	0,00
2113	Erträge aus Gebühren	0,00	0,00	0,00
2114	Erträge aus Leistungen	0,00	500,00	-500,00
2115	Erträge aus Besitz und wirtschaftlicher Tätigkeit	0,00	0,00	0,00
2116	Erträge aus Veräußerung und sonstige Erträge	38.238,83	1.122.700,00	-1.084.461,17
2117	Nicht finanzierungswirksame operative Erträge	0,00	0,00	0,00
212	Erträge aus Transfers	253.279,25	253.200,00	79,25
2121	Transferertrag von Trägern des öffentlichen Rechts	250.000,00	250.000,00	0,00
2122	Transferertrag von Beteiligungen	0,00	0,00	0,00
2123	Transferertrag von Unternehmen (mit Finanzunternehmen)	0,00	0,00	0,00
2124	Transferertrag von Haushalten und Organisationen ohne Erwerbscharakter	0,00	0,00	0,00
2125	Transferertrag vom Ausland	0,00	0,00	0,00
2126	Investitions- und Tilgungszuschüsse zwischen Unternehmungen und Betrieben der Gebietskörperschaft und der Gebietskörperschaft	0,00	0,00	0,00
2127	Nicht finanzierungswirksamer Transferertrag	3.279,25	3.200,00	79,25
213	Finanzerträge	0,00	0,00	0,00
2131	Erträge aus Zinsen	0,00	0,00	0,00
2132	Erträge aus Zinsen aus derivativen Finanzinstrumenten mit und ohne Grundgeschäft	0,00	0,00	0,00
2133	Erträge aus Gewinnentnahmen von marktbestimmten Betrieben	0,00	0,00	0,00
2134	Sonstige Finanzerträge	0,00	0,00	0,00
2135	Erträge aus Dividenden/Gewinnausschüttungen	0,00	0,00	0,00
2136	Sonstige nicht finanzierungswirksame Finanzerträge	0,00	0,00	0,00
21	Summe Erträge	291.518,08	1.376.400,00	-1.084.881,92
221	Personalaufwand	837,35	800,00	37,35
2211	Personalaufwand (Bezüge, Nebengebühren, Mehrleistungen)	670,32	600,00	70,32
2212	Gesetzlicher und freiwilliger Sozialaufwand	167,03	200,00	-32,97
2213	Sonstiger Personalaufwand	0,00	0,00	0,00
2214	Nicht finanzierungswirksamer Personalaufwand	0,00	0,00	0,00
222	Sachaufwand	150.858,20	188.100,00	-37.241,80
2221	Gebrauchs- und Verbrauchsgüter, Handelswaren	502,47	2.600,00	-2.097,53
2222	Verwaltungs- und Betriebsaufwand	4.983,95	4.700,00	283,95
2223	Leasing- und Mietaufwand	0,00	0,00	0,00
2224	Instandhaltung	35.426,41	40.900,00	-5.473,59
2225	Sonstiger Sachaufwand	92.323,84	123.800,00	-31.476,16
2226	Nicht finanzierungswirksamer Sachaufwand	17.621,53	16.100,00	1.521,53

Kunst, Kultur und Kultus (Gruppe 3)

MVAG	Mittelverwendungs- und aufbringungsgruppen (1. und 2. Ebene)	RA 2024	VA 2024	RA - VA
223	Transferaufwand	82.040,51	66.100,00	15.940,51
2231	Transferaufwand an Träger des öffentlichen Rechts	0,00	0,00	0,00
2232	Transferaufwand an Beteiligungen	0,00	0,00	0,00
2233	Transferaufwand an Unternehmen (mit Finanzunternehmen)	0,00	0,00	0,00
2234	Transferaufwand an Haushalte und Organisationen ohne Erwerbscharakter	82.040,51	66.100,00	15.940,51
2235	Transferaufwand an das Ausland	0,00	0,00	0,00
2236	Investitions- und Tilgungszuschüsse zwischen Unternehmungen und Betrieben der Gebietskörperschaft und der Gebietskörperschaft	0,00	0,00	0,00
2237	Nicht finanzierungswirksamer Transferaufwand	0,00	0,00	0,00
224	Finanzaufwand	54.701,75	54.700,00	1,75
2241	Aufwendungen für Zinsen	54.701,75	54.700,00	1,75
2242	Zinsen und sonstige Aufwendungen aus derivativen Finanzinstrumenten mit und ohne Grundgeschäft	0,00	0,00	0,00
2243	Gewinnentnahmen von Unternehmungen und marktbestimmten Betrieben der Gebietskörperschaft (innerhalb der Gebietskörperschaft)	0,00	0,00	0,00
2244	Sonstiger Finanzaufwand	0,00	0,00	0,00
2245	Nicht finanzierungswirksamer Finanzaufwand	0,00	0,00	0,00
22	Summe Aufwendungen	288.437,81	309.700,00	-21.262,19
SA0	Saldo (0) Nettoergebnis (21 - 22)	3.080,27	1.066.700,00	-1.063.619,73
230	Entnahmen von Haushaltsrücklagen	0,00	0,00	0,00
2301	Entnahmen von Haushaltsrücklagen	0,00	0,00	0,00
240	Zuweisungen an Haushaltsrücklagen	0,00	0,00	0,00
2401	Zuweisungen an Haushaltsrücklagen	0,00	0,00	0,00
SA01	Saldo (01) Haushaltsrücklagen (230 - 240)	0,00	0,00	0,00
SA00	Saldo (00) Nettoergebnis nach Haushaltsrücklagen (Saldo 0 + Saldo 01)	3.080,27	1.066.700,00	-1.063.619,73

Soziale Wohlfahrt und Wohnbauförderung (Gruppe 4)

MVAG	Mittelverwendungs- und aufbringungsgruppen (1. und 2. Ebene)	RA 2024	VA 2024	RA - VA
211	Erträge aus der operativen Verwaltungstätigkeit	11.600,20	14.000,00	-2.399,80
2111	Erträge aus eigenen Abgaben	0,00	0,00	0,00
2112	Erträge aus Ertragsanteilen	0,00	0,00	0,00
2113	Erträge aus Gebühren	0,00	0,00	0,00
2114	Erträge aus Leistungen	11.400,20	14.000,00	-2.599,80
2115	Erträge aus Besitz und wirtschaftlicher Tätigkeit	0,00	0,00	0,00
2116	Erträge aus Veräußerung und sonstige Erträge	200,00	0,00	200,00
2117	Nicht finanzierungswirksame operative Erträge	0,00	0,00	0,00
212	Erträge aus Transfers	2.886,60	2.000,00	886,60
2121	Transferertrag von Trägern des öffentlichen Rechts	2.886,60	2.000,00	886,60
2122	Transferertrag von Beteiligungen	0,00	0,00	0,00
2123	Transferertrag von Unternehmen (mit Finanzunternehmen)	0,00	0,00	0,00
2124	Transferertrag von Haushalten und Organisationen ohne Erwerbscharakter	0,00	0,00	0,00
2125	Transferertrag vom Ausland	0,00	0,00	0,00
2126	Investitions- und Tilgungszuschüsse zwischen Unternehmungen und Betrieben der Gebietskörperschaft und der Gebietskörperschaft	0,00	0,00	0,00
2127	Nicht finanzierungswirksamer Transferertrag	0,00	0,00	0,00
213	Finanzerträge	0,00	0,00	0,00
2131	Erträge aus Zinsen	0,00	0,00	0,00
2132	Erträge aus Zinsen aus derivativen Finanzinstrumenten mit und ohne Grundgeschäft	0,00	0,00	0,00
2133	Erträge aus Gewinnentnahmen von marktbestimmten Betrieben	0,00	0,00	0,00
2134	Sonstige Finanzerträge	0,00	0,00	0,00
2135	Erträge aus Dividenden/Gewinnausschüttungen	0,00	0,00	0,00
2136	Sonstige nicht finanzierungswirksame Finanzerträge	0,00	0,00	0,00
21	Summe Erträge	14.486,80	16.000,00	-1.513,20
221	Personalaufwand	23.299,52	23.300,00	-0,48
2211	Personalaufwand (Bezüge, Nebengebühren, Mehrleistungen)	19.445,30	19.400,00	45,30
2212	Gesetzlicher und freiwilliger Sozialaufwand	3.854,22	3.900,00	-45,78
2213	Sonstiger Personalaufwand	0,00	0,00	0,00
2214	Nicht finanzierungswirksamer Personalaufwand	0,00	0,00	0,00
222	Sachaufwand	5.800,50	7.500,00	-1.699,50
2221	Gebrauchs- und Verbrauchsgüter, Handelswaren	3.271,50	3.500,00	-228,50
2222	Verwaltungs- und Betriebsaufwand	940,00	1.000,00	-60,00
2223	Leasing- und Mietaufwand	0,00	0,00	0,00
2224	Instandhaltung	0,00	0,00	0,00
2225	Sonstiger Sachaufwand	1.589,00	3.000,00	-1.411,00
2226	Nicht finanzierungswirksamer Sachaufwand	0,00	0,00	0,00

Soziale Wohlfahrt und Wohnbauförderung (Gruppe 4)

MVAG	Mittelverwendungs- und aufbringungsgruppen (1. und 2. Ebene)	RA 2024	VA 2024	RA - VA
223	Transferaufwand	739.310,65	781.300,00	-41.989,35
2231	Transferaufwand an Träger des öffentlichen Rechts	716.949,42	757.400,00	-40.450,58
2232	Transferaufwand an Beteiligungen	0,00	0,00	0,00
2233	Transferaufwand an Unternehmen (mit Finanzunternehmen)	0,00	0,00	0,00
2234	Transferaufwand an Haushalte und Organisationen ohne Erwerbscharakter	22.361,23	23.900,00	-1.538,77
2235	Transferaufwand an das Ausland	0,00	0,00	0,00
2236	Investitions- und Tilgungszuschüsse zwischen Unternehmungen und Betrieben der Gebietskörperschaft und der Gebietskörperschaft	0,00	0,00	0,00
2237	Nicht finanzierungswirksamer Transferaufwand	0,00	0,00	0,00
224	Finanzaufwand	0,00	0,00	0,00
2241	Aufwendungen für Zinsen	0,00	0,00	0,00
2242	Zinsen und sonstige Aufwendungen aus derivativen Finanzinstrumenten mit und ohne Grundgeschäft	0,00	0,00	0,00
2243	Gewinnentnahmen von Unternehmungen und marktbestimmten Betrieben der Gebietskörperschaft (innerhalb der Gebietskörperschaft)	0,00	0,00	0,00
2244	Sonstiger Finanzaufwand	0,00	0,00	0,00
2245	Nicht finanzierungswirksamer Finanzaufwand	0,00	0,00	0,00
22	Summe Aufwendungen	768.410,67	812.100,00	-43.689,33
SA0	Saldo (0) Nettoergebnis (21 - 22)	-753.923,87	-796.100,00	42.176,13
230	Entnahmen von Haushaltsrücklagen	0,00	0,00	0,00
2301	Entnahmen von Haushaltsrücklagen	0,00	0,00	0,00
240	Zuweisungen an Haushaltsrücklagen	0,00	0,00	0,00
2401	Zuweisungen an Haushaltsrücklagen	0,00	0,00	0,00
SA01	Saldo (01) Haushaltsrücklagen (230 - 240)	0,00	0,00	0,00
SA00	Saldo (00) Nettoergebnis nach Haushaltsrücklagen (Saldo 0 + Saldo 01)	-753.923,87	-796.100,00	42.176,13

Gesundheit (Gruppe 5)

MVAG	Mittelverwendungs- und aufbringungsgruppen (1. und 2. Ebene)	RA 2024	VA 2024	RA - VA
211	Erträge aus der operativen Verwaltungstätigkeit	13.053,73	3.600,00	9.453,73
2111	Erträge aus eigenen Abgaben	0,00	0,00	0,00
2112	Erträge aus Ertragsanteilen	0,00	0,00	0,00
2113	Erträge aus Gebühren	0,00	0,00	0,00
2114	Erträge aus Leistungen	13.053,73	3.600,00	9.453,73
2115	Erträge aus Besitz und wirtschaftlicher Tätigkeit	0,00	0,00	0,00
2116	Erträge aus Veräußerung und sonstige Erträge	0,00	0,00	0,00
2117	Nicht finanzierungswirksame operative Erträge	0,00	0,00	0,00
212	Erträge aus Transfers	5.185,00	5.400,00	-215,00
2121	Transferertrag von Trägern des öffentlichen Rechts	5.120,00	5.300,00	-180,00
2122	Transferertrag von Beteiligungen	0,00	0,00	0,00
2123	Transferertrag von Unternehmen (mit Finanzunternehmen)	0,00	0,00	0,00
2124	Transferertrag von Haushalten und Organisationen ohne Erwerbscharakter	0,00	0,00	0,00
2125	Transferertrag vom Ausland	0,00	0,00	0,00
2126	Investitions- und Tilgungszuschüsse zwischen Unternehmungen und Betrieben der Gebietskörperschaft und der Gebietskörperschaft	0,00	0,00	0,00
2127	Nicht finanzierungswirksamer Transferertrag	65,00	100,00	-35,00
213	Finanzerträge	0,00	0,00	0,00
2131	Erträge aus Zinsen	0,00	0,00	0,00
2132	Erträge aus Zinsen aus derivativen Finanzinstrumenten mit und ohne Grundgeschäft	0,00	0,00	0,00
2133	Erträge aus Gewinnentnahmen von marktbestimmten Betrieben	0,00	0,00	0,00
2134	Sonstige Finanzerträge	0,00	0,00	0,00
2135	Erträge aus Dividenden/Gewinnausschüttungen	0,00	0,00	0,00
2136	Sonstige nicht finanzierungswirksame Finanzerträge	0,00	0,00	0,00
21	Summe Erträge	18.238,73	9.000,00	9.238,73
221	Personalaufwand	0,00	0,00	0,00
2211	Personalaufwand (Bezüge, Nebengebühren, Mehrleistungen)	0,00	0,00	0,00
2212	Gesetzlicher und freiwilliger Sozialaufwand	0,00	0,00	0,00
2213	Sonstiger Personalaufwand	0,00	0,00	0,00
2214	Nicht finanzierungswirksamer Personalaufwand	0,00	0,00	0,00
222	Sachaufwand	58.152,48	77.800,00	-19.647,52
2221	Gebrauchs- und Verbrauchsgüter, Handelswaren	0,00	0,00	0,00
2222	Verwaltungs- und Betriebsaufwand	10.152,43	7.000,00	3.152,43
2223	Leasing- und Mietaufwand	0,00	0,00	0,00
2224	Instandhaltung	0,00	0,00	0,00
2225	Sonstiger Sachaufwand	47.140,58	69.900,00	-22.759,42
2226	Nicht finanzierungswirksamer Sachaufwand	859,47	900,00	-40,53

Gesundheit (Gruppe 5)

MVAG	Mittelverwendungs- und aufbringungsgruppen (1. und 2. Ebene)	RA 2024	VA 2024	RA - VA
223	Transferaufwand	1.036.946,24	1.075.100,00	-38.153,76
2231	Transferaufwand an Träger des öffentlichen Rechts	1.031.430,38	1.064.100,00	-32.669,62
2232	Transferaufwand an Beteiligungen	0,00	0,00	0,00
2233	Transferaufwand an Unternehmen (mit Finanzunternehmen)	0,00	0,00	0,00
2234	Transferaufwand an Haushalte und Organisationen ohne Erwerbscharakter	5.515,86	11.000,00	-5.484,14
2235	Transferaufwand an das Ausland	0,00	0,00	0,00
2236	Investitions- und Tilgungszuschüsse zwischen Unternehmungen und Betrieben der Gebietskörperschaft und der Gebietskörperschaft	0,00	0,00	0,00
2237	Nicht finanzierungswirksamer Transferaufwand	0,00	0,00	0,00
224	Finanzaufwand	0,00	0,00	0,00
2241	Aufwendungen für Zinsen	0,00	0,00	0,00
2242	Zinsen und sonstige Aufwendungen aus derivativen Finanzinstrumenten mit und ohne Grundgeschäft	0,00	0,00	0,00
2243	Gewinnentnahmen von Unternehmungen und marktbestimmten Betrieben der Gebietskörperschaft (innerhalb der Gebietskörperschaft)	0,00	0,00	0,00
2244	Sonstiger Finanzaufwand	0,00	0,00	0,00
2245	Nicht finanzierungswirksamer Finanzaufwand	0,00	0,00	0,00
22	Summe Aufwendungen	1.095.098,72	1.152.900,00	-57.801,28
SA0	Saldo (0) Nettoergebnis (21 - 22)	-1.076.859,99	-1.143.900,00	67.040,01
230	Entnahmen von Haushaltsrücklagen	0,00	0,00	0,00
2301	Entnahmen von Haushaltsrücklagen	0,00	0,00	0,00
240	Zuweisungen an Haushaltsrücklagen	0,00	0,00	0,00
2401	Zuweisungen an Haushaltsrücklagen	0,00	0,00	0,00
SA01	Saldo (01) Haushaltsrücklagen (230 - 240)	0,00	0,00	0,00
SA00	Saldo (00) Nettoergebnis nach Haushaltsrücklagen (Saldo 0 + Saldo 01)	-1.076.859,99	-1.143.900,00	67.040,01

Straßen- und Wasserbau, Verkehr (Gruppe 6)

MVAG	Mittelverwendungs- und aufbringungsgruppen (1. und 2. Ebene)	RA 2024	VA 2024	RA - VA
211	Erträge aus der operativen Verwaltungstätigkeit	467.724,83	354.200,00	113.524,83
2111	Erträge aus eigenen Abgaben	0,00	0,00	0,00
2112	Erträge aus Ertragsanteilen	0,00	0,00	0,00
2113	Erträge aus Gebühren	0,00	0,00	0,00
2114	Erträge aus Leistungen	0,00	0,00	0,00
2115	Erträge aus Besitz und wirtschaftlicher Tätigkeit	0,00	0,00	0,00
2116	Erträge aus Veräußerung und sonstige Erträge	467.724,83	354.200,00	113.524,83
2117	Nicht finanzierungswirksame operative Erträge	0,00	0,00	0,00
212	Erträge aus Transfers	97.800,60	103.900,00	-6.099,40
2121	Transferertrag von Trägern des öffentlichen Rechts	0,00	5.000,00	-5.000,00
2122	Transferertrag von Beteiligungen	0,00	0,00	0,00
2123	Transferertrag von Unternehmen (mit Finanzunternehmen)	0,00	0,00	0,00
2124	Transferertrag von Haushalten und Organisationen ohne Erwerbscharakter	12.088,00	15.000,00	-2.912,00
2125	Transferertrag vom Ausland	0,00	0,00	0,00
2126	Investitions- und Tilgungszuschüsse zwischen Unternehmungen und Betrieben der Gebietskörperschaft und der Gebietskörperschaft	0,00	0,00	0,00
2127	Nicht finanzierungswirksamer Transferertrag	85.712,60	83.900,00	1.812,60
213	Finanzerträge	0,00	0,00	0,00
2131	Erträge aus Zinsen	0,00	0,00	0,00
2132	Erträge aus Zinsen aus derivativen Finanzinstrumenten mit und ohne Grundgeschäft	0,00	0,00	0,00
2133	Erträge aus Gewinnentnahmen von marktbestimmten Betrieben	0,00	0,00	0,00
2134	Sonstige Finanzerträge	0,00	0,00	0,00
2135	Erträge aus Dividenden/Gewinnausschüttungen	0,00	0,00	0,00
2136	Sonstige nicht finanzierungswirksame Finanzerträge	0,00	0,00	0,00
21	Summe Erträge	565.525,43	458.100,00	107.425,43
221	Personalaufwand	0,00	0,00	0,00
2211	Personalaufwand (Bezüge, Nebengebühren, Mehrleistungen)	0,00	0,00	0,00
2212	Gesetzlicher und freiwilliger Sozialaufwand	0,00	0,00	0,00
2213	Sonstiger Personalaufwand	0,00	0,00	0,00
2214	Nicht finanzierungswirksamer Personalaufwand	0,00	0,00	0,00
222	Sachaufwand	425.310,86	423.300,00	2.010,86
2221	Gebrauchs- und Verbrauchsgüter, Handelswaren	10.087,30	5.500,00	4.587,30
2222	Verwaltungs- und Betriebsaufwand	1.561,10	1.200,00	361,10
2223	Leasing- und Mietaufwand	0,00	0,00	0,00
2224	Instandhaltung	20.302,15	32.500,00	-12.197,85
2225	Sonstiger Sachaufwand	25.949,68	23.000,00	2.949,68
2226	Nicht finanzierungswirksamer Sachaufwand	367.410,63	361.100,00	6.310,63

Straßen- und Wasserbau, Verkehr (Gruppe 6)

MVAG	Mittelverwendungs- und aufbringungsgruppen (1. und 2. Ebene)	RA 2024	VA 2024	RA - VA
223	Transferaufwand	0,00	0,00	0,00
2231	Transferaufwand an Träger des öffentlichen Rechts	0,00	0,00	0,00
2232	Transferaufwand an Beteiligungen	0,00	0,00	0,00
2233	Transferaufwand an Unternehmen (mit Finanzunternehmen)	0,00	0,00	0,00
2234	Transferaufwand an Haushalte und Organisationen ohne Erwerbscharakter	0,00	0,00	0,00
2235	Transferaufwand an das Ausland	0,00	0,00	0,00
2236	Investitions- und Tilgungszuschüsse zwischen Unternehmungen und Betrieben der Gebietskörperschaft und der Gebietskörperschaft	0,00	0,00	0,00
2237	Nicht finanzierungswirksamer Transferaufwand	0,00	0,00	0,00
224	Finanzaufwand	0,00	0,00	0,00
2241	Aufwendungen für Zinsen	0,00	0,00	0,00
2242	Zinsen und sonstige Aufwendungen aus derivativen Finanzinstrumenten mit und ohne Grundgeschäft	0,00	0,00	0,00
2243	Gewinnentnahmen von Unternehmungen und marktbestimmten Betrieben der Gebietskörperschaft (innerhalb der Gebietskörperschaft)	0,00	0,00	0,00
2244	Sonstiger Finanzaufwand	0,00	0,00	0,00
2245	Nicht finanzierungswirksamer Finanzaufwand	0,00	0,00	0,00
22	Summe Aufwendungen	425.310,86	423.300,00	2.010,86
SA0	Saldo (0) Nettoergebnis (21 - 22)	140.214,57	34.800,00	105.414,57
230	Entnahmen von Haushaltsrücklagen	0,00	0,00	0,00
2301	Entnahmen von Haushaltsrücklagen	0,00	0,00	0,00
240	Zuweisungen an Haushaltsrücklagen	0,00	0,00	0,00
2401	Zuweisungen an Haushaltsrücklagen	0,00	0,00	0,00
SA01	Saldo (01) Haushaltsrücklagen (230 - 240)	0,00	0,00	0,00
SA00	Saldo (00) Nettoergebnis nach Haushaltsrücklagen (Saldo 0 + Saldo 01)	140.214,57	34.800,00	105.414,57

Wirtschaftsförderung (Gruppe 7)

MVAG	Mittelverwendungs- und aufbringungsgruppen (1. und 2. Ebene)	RA 2024	VA 2024	RA - VA
211	Erträge aus der operativen Verwaltungstätigkeit	40.882,74	121.000,00	-80.117,26
2111	Erträge aus eigenen Abgaben	0,00	0,00	0,00
2112	Erträge aus Ertragsanteilen	0,00	0,00	0,00
2113	Erträge aus Gebühren	0,00	0,00	0,00
2114	Erträge aus Leistungen	20.196,00	17.100,00	3.096,00
2115	Erträge aus Besitz und wirtschaftlicher Tätigkeit	0,00	0,00	0,00
2116	Erträge aus Veräußerung und sonstige Erträge	20.686,74	103.900,00	-83.213,26
2117	Nicht finanzierungswirksame operative Erträge	0,00	0,00	0,00
212	Erträge aus Transfers	1.207,16	24.700,00	-23.492,84
2121	Transferertrag von Trägern des öffentlichen Rechts	0,00	23.600,00	-23.600,00
2122	Transferertrag von Beteiligungen	0,00	0,00	0,00
2123	Transferertrag von Unternehmen (mit Finanzunternehmen)	0,00	0,00	0,00
2124	Transferertrag von Haushalten und Organisationen ohne Erwerbscharakter	0,00	0,00	0,00
2125	Transferertrag vom Ausland	0,00	0,00	0,00
2126	Investitions- und Tilgungszuschüsse zwischen Unternehmungen und Betrieben der Gebietskörperschaft und der Gebietskörperschaft	0,00	0,00	0,00
2127	Nicht finanzierungswirksamer Transferertrag	1.207,16	1.100,00	107,16
213	Finanzerträge	0,00	0,00	0,00
2131	Erträge aus Zinsen	0,00	0,00	0,00
2132	Erträge aus Zinsen aus derivativen Finanzinstrumenten mit und ohne Grundgeschäft	0,00	0,00	0,00
2133	Erträge aus Gewinnentnahmen von marktbestimmten Betrieben	0,00	0,00	0,00
2134	Sonstige Finanzerträge	0,00	0,00	0,00
2135	Erträge aus Dividenden/Gewinnausschüttungen	0,00	0,00	0,00
2136	Sonstige nicht finanzierungswirksame Finanzerträge	0,00	0,00	0,00
21	Summe Erträge	42.089,90	145.700,00	-103.610,10
221	Personalaufwand	1.879,09	1.900,00	-20,91
2211	Personalaufwand (Bezüge, Nebengebühren, Mehrleistungen)	1.503,88	1.400,00	103,88
2212	Gesetzlicher und freiwilliger Sozialaufwand	375,21	500,00	-124,79
2213	Sonstiger Personalaufwand	0,00	0,00	0,00
2214	Nicht finanzierungswirksamer Personalaufwand	0,00	0,00	0,00
222	Sachaufwand	166.675,48	161.100,00	5.575,48
2221	Gebrauchs- und Verbrauchsgüter, Handelswaren	203,62	1.100,00	-896,38
2222	Verwaltungs- und Betriebsaufwand	11.140,35	4.000,00	7.140,35
2223	Leasing- und Mietaufwand	0,00	0,00	0,00
2224	Instandhaltung	1.302,00	6.300,00	-4.998,00
2225	Sonstiger Sachaufwand	63.778,17	59.400,00	4.378,17
2226	Nicht finanzierungswirksamer Sachaufwand	90.251,34	90.300,00	-48,66

Wirtschaftsförderung (Gruppe 7)

MVAG	Mittelverwendungs- und aufbringungsgruppen (1. und 2. Ebene)	RA 2024	VA 2024	RA - VA
223	Transferaufwand	27.667,66	25.000,00	2.667,66
2231	Transferaufwand an Träger des öffentlichen Rechts	0,00	0,00	0,00
2232	Transferaufwand an Beteiligungen	0,00	0,00	0,00
2233	Transferaufwand an Unternehmen (mit Finanzunternehmen)	0,00	0,00	0,00
2234	Transferaufwand an Haushalte und Organisationen ohne Erwerbscharakter	27.667,66	25.000,00	2.667,66
2235	Transferaufwand an das Ausland	0,00	0,00	0,00
2236	Investitions- und Tilgungszuschüsse zwischen Unternehmungen und Betrieben der Gebietskörperschaft und der Gebietskörperschaft	0,00	0,00	0,00
2237	Nicht finanzierungswirksamer Transferaufwand	0,00	0,00	0,00
224	Finanzaufwand	0,00	0,00	0,00
2241	Aufwendungen für Zinsen	0,00	0,00	0,00
2242	Zinsen und sonstige Aufwendungen aus derivativen Finanzinstrumenten mit und ohne Grundgeschäft	0,00	0,00	0,00
2243	Gewinnentnahmen von Unternehmungen und marktbestimmten Betrieben der Gebietskörperschaft (innerhalb der Gebietskörperschaft)	0,00	0,00	0,00
2244	Sonstiger Finanzaufwand	0,00	0,00	0,00
2245	Nicht finanzierungswirksamer Finanzaufwand	0,00	0,00	0,00
22	Summe Aufwendungen	196.222,23	188.000,00	8.222,23
SA0	Saldo (0) Nettoergebnis (21 - 22)	-154.132,33	-42.300,00	-111.832,33
230	Entnahmen von Haushaltsrücklagen	0,00	0,00	0,00
2301	Entnahmen von Haushaltsrücklagen	0,00	0,00	0,00
240	Zuweisungen an Haushaltsrücklagen	0,00	0,00	0,00
2401	Zuweisungen an Haushaltsrücklagen	0,00	0,00	0,00
SA01	Saldo (01) Haushaltsrücklagen (230 - 240)	0,00	0,00	0,00
SA00	Saldo (00) Nettoergebnis nach Haushaltsrücklagen (Saldo 0 + Saldo 01)	-154.132,33	-42.300,00	-111.832,33

Dienstleistungen (Gruppe 8)

MVAG	Mittelverwendungs- und aufbringungsgruppen (1. und 2. Ebene)	RA 2024	VA 2024	RA - VA
211	Erträge aus der operativen Verwaltungstätigkeit	2.394.958,14	3.253.500,00	-858.541,86
2111	Erträge aus eigenen Abgaben	0,00	0,00	0,00
2112	Erträge aus Ertragsanteilen	0,00	0,00	0,00
2113	Erträge aus Gebühren	1.461.427,77	1.450.400,00	11.027,77
2114	Erträge aus Leistungen	535.789,18	490.600,00	45.189,18
2115	Erträge aus Besitz und wirtschaftlicher Tätigkeit	165.201,22	158.500,00	6.701,22
2116	Erträge aus Veräußerung und sonstige Erträge	232.539,97	1.154.000,00	-921.460,03
2117	Nicht finanzierungswirksame operative Erträge	0,00	0,00	0,00
212	Erträge aus Transfers	1.335.912,71	1.924.700,00	-588.787,29
2121	Transferertrag von Trägern des öffentlichen Rechts	912.647,23	1.508.300,00	-595.652,77
2122	Transferertrag von Beteiligungen	0,00	0,00	0,00
2123	Transferertrag von Unternehmen (mit Finanzunternehmen)	0,00	0,00	0,00
2124	Transferertrag von Haushalten und Organisationen ohne Erwerbscharakter	0,00	0,00	0,00
2125	Transferertrag vom Ausland	0,00	0,00	0,00
2126	Investitions- und Tilgungszuschüsse zwischen Unternehmungen und Betrieben der Gebietskörperschaft und der Gebietskörperschaft	0,00	0,00	0,00
2127	Nicht finanzierungswirksamer Transferertrag	423.265,48	416.400,00	6.865,48
213	Finanzerträge	17,47	300,00	-282,53
2131	Erträge aus Zinsen	17,47	300,00	-282,53
2132	Erträge aus Zinsen aus derivativen Finanzinstrumenten mit und ohne Grundgeschäft	0,00	0,00	0,00
2133	Erträge aus Gewinnentnahmen von marktbestimmten Betrieben	0,00	0,00	0,00
2134	Sonstige Finanzerträge	0,00	0,00	0,00
2135	Erträge aus Dividenden/Gewinnausschüttungen	0,00	0,00	0,00
2136	Sonstige nicht finanzierungswirksame Finanzerträge	0,00	0,00	0,00
21	Summe Erträge	3.730.888,32	5.178.500,00	-1.447.611,68
221	Personalaufwand	620.098,57	608.800,00	11.298,57
2211	Personalaufwand (Bezüge, Nebengebühren, Mehrleistungen)	472.814,90	469.200,00	3.614,90
2212	Gesetzlicher und freiwilliger Sozialaufwand	130.698,89	133.200,00	-2.501,11
2213	Sonstiger Personalaufwand	0,00	0,00	0,00
2214	Nicht finanzierungswirksamer Personalaufwand	16.584,78	6.400,00	10.184,78
222	Sachaufwand	2.054.643,69	4.114.300,00	-2.059.656,31
2221	Gebrauchs- und Verbrauchsgüter, Handelswaren	55.000,26	65.000,00	-9.999,74
2222	Verwaltungs- und Betriebsaufwand	130.981,54	194.400,00	-63.418,46
2223	Leasing- und Mietaufwand	65.209,86	69.700,00	-4.490,14
2224	Instandhaltung	205.674,96	207.700,00	-2.025,04
2225	Sonstiger Sachaufwand	713.218,46	2.743.700,00	-2.030.481,54
2226	Nicht finanzierungswirksamer Sachaufwand	884.558,61	833.800,00	50.758,61

Dienstleistungen (Gruppe 8)

MVAG	Mittelverwendungs- und aufbringungsgruppen (1. und 2. Ebene)	RA 2024	VA 2024	RA - VA
223	Transferaufwand	452.250,00	462.200,00	-9.950,00
2231	Transferaufwand an Träger des öffentlichen Rechts	0,00	0,00	0,00
2232	Transferaufwand an Beteiligungen	0,00	0,00	0,00
2233	Transferaufwand an Unternehmen (mit Finanzunternehmen)	452.250,00	462.200,00	-9.950,00
2234	Transferaufwand an Haushalte und Organisationen ohne Erwerbscharakter	0,00	0,00	0,00
2235	Transferaufwand an das Ausland	0,00	0,00	0,00
2236	Investitions- und Tilgungszuschüsse zwischen Unternehmungen und Betrieben der Gebietskörperschaft und der Gebietskörperschaft	0,00	0,00	0,00
2237	Nicht finanzierungswirksamer Transferaufwand	0,00	0,00	0,00
224	Finanzaufwand	434.092,38	398.800,00	35.292,38
2241	Aufwendungen für Zinsen	434.092,38	398.800,00	35.292,38
2242	Zinsen und sonstige Aufwendungen aus derivativen Finanzinstrumenten mit und ohne Grundgeschäft	0,00	0,00	0,00
2243	Gewinnentnahmen von Unternehmungen und marktbestimmten Betrieben der Gebietskörperschaft (innerhalb der Gebietskörperschaft)	0,00	0,00	0,00
2244	Sonstiger Finanzaufwand	0,00	0,00	0,00
2245	Nicht finanzierungswirksamer Finanzaufwand	0,00	0,00	0,00
22	Summe Aufwendungen	3.561.084,64	5.584.100,00	-2.023.015,36
SA0	Saldo (0) Nettoergebnis (21 - 22)	169.803,68	-405.600,00	575.403,68
230	Entnahmen von Haushaltsrücklagen	1.032.280,00	1.000.000,00	32.280,00
2301	Entnahmen von Haushaltsrücklagen	1.032.280,00	1.000.000,00	32.280,00
240	Zuweisungen an Haushaltsrücklagen	127.704,83	10.000,00	117.704,83
2401	Zuweisungen an Haushaltsrücklagen	127.704,83	10.000,00	117.704,83
SA01	Saldo (01) Haushaltsrücklagen (230 - 240)	904.575,17	990.000,00	-85.424,83
SA00	Saldo (00) Nettoergebnis nach Haushaltsrücklagen (Saldo 0 + Saldo 01)	1.074.378,85	584.400,00	489.978,85

Finanzwirtschaft (Gruppe 9)

MVAG	Mittelverwendungs- und aufbringungsgruppen (1. und 2. Ebene)	RA 2024	VA 2024	RA - VA
211	Erträge aus der operativen Verwaltungstätigkeit	4.603.366,79	6.803.700,00	-2.200.333,21
2111	Erträge aus eigenen Abgaben	1.121.190,31	1.089.400,00	31.790,31
2112	Erträge aus Ertragsanteilen	3.479.511,56	3.461.000,00	18.511,56
2113	Erträge aus Gebühren	0,00	0,00	0,00
2114	Erträge aus Leistungen	2.642,04	3.100,00	-457,96
2115	Erträge aus Besitz und wirtschaftlicher Tätigkeit	0,00	0,00	0,00
2116	Erträge aus Veräußerung und sonstige Erträge	22,88	2.250.200,00	-2.250.177,12
2117	Nicht finanzierungswirksame operative Erträge	0,00	0,00	0,00
212	Erträge aus Transfers	583.833,84	691.000,00	-107.166,16
2121	Transferertrag von Trägern des öffentlichen Rechts	583.833,84	681.000,00	-97.166,16
2122	Transferertrag von Beteiligungen	0,00	10.000,00	-10.000,00
2123	Transferertrag von Unternehmen (mit Finanzunternehmen)	0,00	0,00	0,00
2124	Transferertrag von Haushalten und Organisationen ohne Erwerbscharakter	0,00	0,00	0,00
2125	Transferertrag vom Ausland	0,00	0,00	0,00
2126	Investitions- und Tilgungszuschüsse zwischen Unternehmungen und Betrieben der Gebietskörperschaft und der Gebietskörperschaft	0,00	0,00	0,00
2127	Nicht finanzierungswirksamer Transferertrag	0,00	0,00	0,00
213	Finanzerträge	31.858,96	2.000,00	29.858,96
2131	Erträge aus Zinsen	31.858,96	2.000,00	29.858,96
2132	Erträge aus Zinsen aus derivativen Finanzinstrumenten mit und ohne Grundgeschäft	0,00	0,00	0,00
2133	Erträge aus Gewinnentnahmen von marktbestimmten Betrieben	0,00	0,00	0,00
2134	Sonstige Finanzerträge	0,00	0,00	0,00
2135	Erträge aus Dividenden/Gewinnausschüttungen	0,00	0,00	0,00
2136	Sonstige nicht finanzierungswirksame Finanzerträge	0,00	0,00	0,00
21	Summe Erträge	5.219.059,59	7.496.700,00	-2.277.640,41
221	Personalaufwand	0,00	0,00	0,00
2211	Personalaufwand (Bezüge, Nebengebühren, Mehrleistungen)	0,00	0,00	0,00
2212	Gesetzlicher und freiwilliger Sozialaufwand	0,00	0,00	0,00
2213	Sonstiger Personalaufwand	0,00	0,00	0,00
2214	Nicht finanzierungswirksamer Personalaufwand	0,00	0,00	0,00
222	Sachaufwand	728.050,13	3.712.900,00	-2.984.849,87
2221	Gebrauchs- und Verbrauchsgüter, Handelswaren	0,00	0,00	0,00
2222	Verwaltungs- und Betriebsaufwand	0,00	0,00	0,00
2223	Leasing- und Mietaufwand	0,00	0,00	0,00
2224	Instandhaltung	0,00	0,00	0,00
2225	Sonstiger Sachaufwand	728.050,13	3.712.900,00	-2.984.849,87
2226	Nicht finanzierungswirksamer Sachaufwand	0,00	0,00	0,00

Finanzwirtschaft (Gruppe 9)

MVAG	Mittelverwendungs- und aufbringungsgruppen (1. und 2. Ebene)	RA 2024	VA 2024	RA - VA
223	Transferaufwand	57.591,03	50.000,00	7.591,03
2231	Transferaufwand an Träger des öffentlichen Rechts	57.591,03	50.000,00	7.591,03
2232	Transferaufwand an Beteiligungen	0,00	0,00	0,00
2233	Transferaufwand an Unternehmen (mit Finanzunternehmen)	0,00	0,00	0,00
2234	Transferaufwand an Haushalte und Organisationen ohne Erwerbscharakter	0,00	0,00	0,00
2235	Transferaufwand an das Ausland	0,00	0,00	0,00
2236	Investitions- und Tilgungszuschüsse zwischen Unternehmungen und Betrieben der Gebietskörperschaft und der Gebietskörperschaft	0,00	0,00	0,00
2237	Nicht finanzierungswirksamer Transferaufwand	0,00	0,00	0,00
224	Finanzaufwand	9.742,95	6.500,00	3.242,95
2241	Aufwendungen für Zinsen	0,00	0,00	0,00
2242	Zinsen und sonstige Aufwendungen aus derivativen Finanzinstrumenten mit und ohne Grundgeschäft	0,00	0,00	0,00
2243	Gewinnentnahmen von Unternehmungen und marktbestimmten Betrieben der Gebietskörperschaft (innerhalb der Gebietskörperschaft)	0,00	0,00	0,00
2244	Sonstiger Finanzaufwand	9.742,95	6.500,00	3.242,95
2245	Nicht finanzierungswirksamer Finanzaufwand	0,00	0,00	0,00
22	Summe Aufwendungen	795.384,11	3.769.400,00	-2.974.015,89
SA0	Saldo (0) Nettoergebnis (21 - 22)	4.423.675,48	3.727.300,00	696.375,48
230	Entnahmen von Haushaltsrücklagen	511.703,93	0,00	511.703,93
2301	Entnahmen von Haushaltsrücklagen	511.703,93	0,00	511.703,93
240	Zuweisungen an Haushaltsrücklagen	2.638.420,94	0,00	2.638.420,94
2401	Zuweisungen an Haushaltsrücklagen	2.638.420,94	0,00	2.638.420,94
SA01	Saldo (01) Haushaltsrücklagen (230 - 240)	-2.126.717,01	0,00	-2.126.717,01
SA00	Saldo (00) Nettoergebnis nach Haushaltsrücklagen (Saldo 0 + Saldo 01)	2.296.958,47	3.727.300,00	-1.430.341,53

Finanzierungshaushalt Bereichsbudget 1. und 2. Ebene
(Anlage 1b)

Vertretungskörper und allgemeine Verwaltung (Gruppe 0)

MVAG	Mittelverwendungs- und aufbringungsgruppen (1. und 2. Ebene)	RA 2024	VA 2024	RA - VA
311	Einzahlungen aus operativer Verwaltungstätigkeit	249.135,62	184.200,00	64.935,62
3111	Einzahlungen aus eigenen Abgaben	0,00	0,00	0,00
3112	Einzahlungen aus Ertragsanteilen	0,00	0,00	0,00
3113	Einzahlungen aus Gebühren	0,00	0,00	0,00
3114	Einzahlungen aus Leistungen	136.893,36	93.400,00	43.493,36
3115	Einzahlungen aus Besitz und wirtschaftlicher Tätigkeit	0,00	0,00	0,00
3116	Einzahlungen aus Veräußerung von geringwertigen Wirtschaftsgütern (GWG) und sonstige Einzahlungen	112.242,26	90.800,00	21.442,26
312	Einzahlungen aus Transfers	23.028,36	19.200,00	3.828,36
3121	Transferzahlungen von Trägern des öffentlichen Rechts	23.028,36	19.200,00	3.828,36
3122	Transferzahlungen von Beteiligten	0,00	0,00	0,00
3123	Transferzahlungen von Unternehmen (inkl. Finanzunternehmen)	0,00	0,00	0,00
3124	Transferzahlungen von Haushalten und Organisationen ohne Erwerbscharakter	0,00	0,00	0,00
3125	Transferzahlungen vom Ausland	0,00	0,00	0,00
3126	Investitions- und Tilgungszuschüsse zwischen Unternehmungen und Betrieben der Gebietskörperschaft und der Gebietskörperschaft	0,00	0,00	0,00
313	Einzahlungen aus Finanzerträgen	0,00	0,00	0,00
3131	Einzahlungen aus Zinserträgen	0,00	0,00	0,00
3132	Einzahlungen aus Zinsen aus derivativen Finanzinstrumenten mit und ohne Grundgeschäft	0,00	0,00	0,00
3133	Einzahlungen aus Gewinnentnahmen von marktbestimmten Betrieben	0,00	0,00	0,00
3134	Sonstige Einzahlungen aus Finanzerträgen	0,00	0,00	0,00
3135	Einzahlungen aus Dividenden/Gewinnausschüttungen	0,00	0,00	0,00
31	Summe Einzahlungen operative Gebarung	272.163,98	203.400,00	68.763,98
321	Auszahlungen aus Personalaufwand	813.337,04	807.900,00	5.437,04
3211	Auszahlungen für Personalaufwand (Bezüge, Nebengebühren, und Mehrleistungsvergütungen)	627.995,64	623.500,00	4.495,64
3212	Auszahlungen für gesetzliche und freiwillige Sozialaufwendungen	185.341,40	184.400,00	941,40
3213	Auszahlungen aus sonstigem Personalaufwand	0,00	0,00	0,00
322	Auszahlungen aus Sachaufwand	466.364,93	487.300,00	-20.935,07
3221	Auszahlungen für Gebrauchs- und Verbrauchsgüter, Handelswaren	22.734,41	20.300,00	2.434,41
3222	Auszahlungen für Verwaltungs- und Betriebsaufwand	42.022,92	58.800,00	-16.777,08
3223	Auszahlungen für Leasing- und Mietaufwand	2.828,72	2.500,00	328,72
3224	Auszahlungen für Instandhaltung	36.989,08	25.500,00	11.489,08
3225	Sonstige Auszahlungen aus Sachaufwand	361.789,80	380.200,00	-18.410,20
3226	Auszahlungen aus der Inanspruchnahme von Haftungen	0,00	0,00	0,00
323	Auszahlungen aus Transfers	115.865,79	107.100,00	8.765,79
3231	Transferzahlungen an Träger des öffentlichen Rechts	110.527,89	101.200,00	9.327,89

Vertretungskörper und allgemeine Verwaltung (Gruppe 0)

MVAG	Mittelverwendungs- und aufbringungsgruppen (1. und 2. Ebene)	RA 2024	VA 2024	RA - VA
3232	Transferzahlungen an Beteiligungen	0,00	0,00	0,00
3233	Transferzahlungen an Unternehmen (inkl. Finanzunternehmen)	0,00	0,00	0,00
3234	Transferzahlungen an Haushalte und Organisationen ohne Erwerbscharakter	5.337,90	5.900,00	-562,10
3235	Transferzahlungen an das Ausland	0,00	0,00	0,00
3236	Investitions- und Tilgungszuschüsse zwischen Unternehmungen und Betrieben der Gebietskörperschaft und der Gebietskörperschaft	0,00	0,00	0,00
324	Auszahlungen aus Finanzaufwand	0,00	0,00	0,00
3241	Auszahlungen für Zinsen	0,00	0,00	0,00
3242	Auszahlungen für Zinsen aus derivativen Finanzinstrumenten mit und ohne Grundgeschäft	0,00	0,00	0,00
3243	Auszahlungen aus Gewinnentnahmen von marktbestimmten Betrieben	0,00	0,00	0,00
3244	Sonstige Auszahlungen aus Finanzaufwendungen	0,00	0,00	0,00
32	Summe Auszahlungen operative Gebarung	1.395.567,76	1.402.300,00	-6.732,24
SA1	Saldo (1) Geldfluss aus der operativen Gebarung (31 – 32)	-1.123.403,78	-1.198.900,00	75.496,22
331	Einzahlungen aus der Investitionstätigkeit	0,00	0,00	0,00
3311	Einzahlungen aus der Veräußerung von immateriellem Vermögen	0,00	0,00	0,00
3312	Einzahlungen aus der Veräußerung von Grundstücken und Grundstückeinrichtungen	0,00	0,00	0,00
3313	Einzahlungen aus der Veräußerung von Gebäuden und Bauten	0,00	0,00	0,00
3314	Einzahlungen aus der Veräußerung von technischen Anlagen, Fahrzeugen und Maschinen	0,00	0,00	0,00
3315	Einzahlungen aus der Veräußerung von Amts-, Betriebs- und Geschäftsausstattung	0,00	0,00	0,00
3316	Einzahlungen aus der Veräußerung von Kulturgütern	0,00	0,00	0,00
3317	Einzahlungen aus der Veräußerung von Beteiligungen	0,00	0,00	0,00
3318	Einzahlungen aus der Veräußerung von kofinanzierten Schutzbauten	0,00	0,00	0,00
332	Einzahlungen aus der Rückzahlung von Darlehen sowie gewährten Vorschüssen	870,00	0,00	870,00
3321	Einzahlungen aus Darlehen an Träger des öffentlichen Rechts	0,00	0,00	0,00
3322	Einzahlungen aus Darlehen an Beteiligungen	0,00	0,00	0,00
3323	Einzahlungen aus Darlehen an Unternehmen und Haushalte	0,00	0,00	0,00
3325	Einzahlungen aus Vorschüssen und Anzahlungen	870,00	0,00	870,00
333	Einzahlungen aus Kapitaltransfers	0,00	0,00	0,00
3331	Kapitaltransferzahlungen von Trägern des öffentlichen Rechts	0,00	0,00	0,00
3332	Kapitaltransferzahlungen von Beteiligungen	0,00	0,00	0,00
3333	Kapitaltransferzahlungen von Unternehmen	0,00	0,00	0,00
3334	Kapitaltransferzahlungen von Haushalten und Organisationen ohne Erwerbscharakter	0,00	0,00	0,00
3335	Kapitaltransferzahlungen vom Ausland	0,00	0,00	0,00

Vertretungskörper und allgemeine Verwaltung (Gruppe 0)

MVAG	Mittelverwendungs- und aufbringungsgruppen (1. und 2. Ebene)	RA 2024	VA 2024	RA - VA
33	Summe Einzahlungen investive Gebarung	870,00	0,00	870,00
341	Auszahlungen aus der Investitionstätigkeit	22.781,96	28.000,00	-5.218,04
3411	Auszahlungen für den Erwerb von immateriellem Vermögen	20.064,60	24.000,00	-3.935,40
3412	Auszahlungen für den Erwerb von Grundstücken und Grundstückseinrichtungen	0,00	0,00	0,00
3413	Auszahlungen für den Erwerb von Gebäuden und Bauten	0,00	0,00	0,00
3414	Auszahlungen für den Erwerb von technischen Anlagen, Fahrzeugen und Maschinen	0,00	0,00	0,00
3415	Auszahlungen für den Erwerb von Amts-, Betriebs- und Geschäftsausstattung	2.717,36	4.000,00	-1.282,64
3416	Auszahlungen für den Erwerb von Kulturgütern	0,00	0,00	0,00
3417	Auszahlungen für den Erwerb von Beteiligungen	0,00	0,00	0,00
3418	Auszahlungen für den Erwerb von kofinanzierten Schutzbauten	0,00	0,00	0,00
342	Auszahlungen aus der Gewährung von Darlehen sowie gewährten Vorschüssen	5.220,00	5.200,00	20,00
3421	Auszahlungen von Darlehen an Träger des öffentlichen Rechts	0,00	0,00	0,00
3422	Auszahlungen von Darlehen an Beteiligungen	0,00	0,00	0,00
3423	Auszahlungen von Darlehen an Unternehmen und Haushalte	0,00	0,00	0,00
3425	Auszahlungen von Vorschüssen und Anzahlungen	5.220,00	5.200,00	20,00
343	Auszahlungen aus Kapitaltransfers	0,00	0,00	0,00
3431	Kapitaltransferzahlungen an Träger des öffentlichen Rechts	0,00	0,00	0,00
3432	Kapitaltransferzahlungen an Beteiligungen	0,00	0,00	0,00
3433	Kapitaltransferzahlungen an Unternehmen (Finanzunternehmen)	0,00	0,00	0,00
3434	Kapitaltransferzahlungen an Haushalte und Organisationen ohne Erwerbscharakter	0,00	0,00	0,00
3435	Kapitaltransferzahlungen an das Ausland	0,00	0,00	0,00
34	Summe Auszahlungen investive Gebarung	28.001,96	33.200,00	-5.198,04
SA2	Saldo (2) Geldfluss aus der investiven Gebarung (33 – 34)	-27.131,96	-33.200,00	6.068,04
SA3	Saldo (3) Nettofinanzierungssaldo (Saldo 1 + Saldo 2)	-1.150.535,74	-1.232.100,00	81.564,26
351	Einzahlungen aus der Aufnahme von Finanzschulden	0,00	0,00	0,00
3511	Einzahlungen aus empfangenen Darlehen von öffentlichen Körperschaften und Rechtsträgern	0,00	0,00	0,00
3512	Einzahlungen aus empfangenen Darlehen von Beteiligungen	0,00	0,00	0,00
3513	Einzahlungen aus empfangenen Darlehen von Unternehmen und privaten Haushalten	0,00	0,00	0,00
3514	Einzahlungen aus Finanzschulden (Finanzunternehmen)	0,00	0,00	0,00
3515	Einzahlungen aus Aufnahmen von Leasingverbindlichkeiten	0,00	0,00	0,00
353	Einzahlungen infolge eines Kapitaltausches bei derivativen Finanzinstrumenten mit Grundgeschäft	0,00	0,00	0,00
3530	Einzahlungen infolge eines Kapitaltausches bei derivativen Finanzinstrumenten mit Grundgeschäft	0,00	0,00	0,00

Vertretungskörper und allgemeine Verwaltung (Gruppe 0)

MVAG	Mittelverwendungs- und aufbringungsgruppen (1. und 2. Ebene)	RA 2024	VA 2024	RA - VA
355	Einzahlungen aus dem Abgang von Finanzinstrumenten	0,00	0,00	0,00
3550	Einzahlungen aus dem Abgang von Finanzinstrumenten	0,00	0,00	0,00
35	Summe Einzahlungen aus der Finanzierungstätigkeit	0,00	0,00	0,00
361	Auszahlungen aus der Tilgung von Finanzschulden	0,00	0,00	0,00
3611	Auszahlungen aus empfangenen Darlehen von öffentlichen Körperschaften und Rechtsträgern	0,00	0,00	0,00
3612	Auszahlungen aus empfangenen Darlehen von Beteiligungen	0,00	0,00	0,00
3613	Auszahlungen aus empfangenen Darlehen von Unternehmen und privaten Haushalten	0,00	0,00	0,00
3614	Auszahlungen aus Finanzschulden	0,00	0,00	0,00
3615	Auszahlungen aus Rückzahlungen von Leasingverbindlichkeiten	0,00	0,00	0,00
363	Auszahlungen infolge eines Kapitaltausches bei derivativen Finanzinstrumenten mit Grundgeschäft	0,00	0,00	0,00
3630	Auszahlungen infolge eines Kapitaltausches bei derivativen Finanzinstrumenten mit Grundgeschäft	0,00	0,00	0,00
365	Auszahlungen für den Erwerb von Finanzinstrumenten	0,00	0,00	0,00
3650	Auszahlungen für den Erwerb von Finanzinstrumenten	0,00	0,00	0,00
36	Summe Auszahlungen aus der Finanzierungstätigkeit	0,00	0,00	0,00
SA4	Saldo (4) Geldfluss aus der Finanzierungstätigkeit (35 – 36)	0,00	0,00	0,00
SA5	Saldo (5) Geldfluss aus der voranschlagswirksamen Gebarung (Saldo 3 + Saldo 4)	-1.150.535,74	-1.232.100,00	81.564,26

Öffentliche Ordnung und Sicherheit (Gruppe 1)

MVAG	Mittelverwendungs- und aufbringungsgruppen (1. und 2. Ebene)	RA 2024	VA 2024	RA - VA
311	Einzahlungen aus operativer Verwaltungstätigkeit	17.807,44	1.100,00	16.707,44
3111	Einzahlungen aus eigenen Abgaben	0,00	0,00	0,00
3112	Einzahlungen aus Ertragsanteilen	0,00	0,00	0,00
3113	Einzahlungen aus Gebühren	0,00	0,00	0,00
3114	Einzahlungen aus Leistungen	0,00	1.000,00	-1.000,00
3115	Einzahlungen aus Besitz und wirtschaftlicher Tätigkeit	17.797,84	0,00	17.797,84
3116	Einzahlungen aus Veräußerung von geringwertigen Wirtschaftsgütern (GWG) und sonstige Einzahlungen	9,60	100,00	-90,40
312	Einzahlungen aus Transfers	451.750,00	1.750.100,00	-1.298.350,00
3121	Transferzahlungen von Trägern des öffentlichen Rechts	451.750,00	1.750.000,00	-1.298.250,00
3122	Transferzahlungen von Beteiligten	0,00	0,00	0,00
3123	Transferzahlungen von Unternehmen (inkl. Finanzunternehmen)	0,00	0,00	0,00
3124	Transferzahlungen von Haushalten und Organisationen ohne Erwerbscharakter	0,00	100,00	-100,00
3125	Transferzahlungen vom Ausland	0,00	0,00	0,00
3126	Investitions- und Tilgungszuschüsse zwischen Unternehmungen und Betrieben der Gebietskörperschaft und der Gebietskörperschaft	0,00	0,00	0,00
313	Einzahlungen aus Finanzerträgen	0,00	100,00	-100,00
3131	Einzahlungen aus Zinserträgen	0,00	100,00	-100,00
3132	Einzahlungen aus Zinsen aus derivativen Finanzinstrumenten mit und ohne Grundgeschäft	0,00	0,00	0,00
3133	Einzahlungen aus Gewinnentnahmen von marktbestimmten Betrieben	0,00	0,00	0,00
3134	Sonstige Einzahlungen aus Finanzerträgen	0,00	0,00	0,00
3135	Einzahlungen aus Dividenden/Gewinnausschüttungen	0,00	0,00	0,00
31	Summe Einzahlungen operative Gebarung	469.557,44	1.751.300,00	-1.281.742,56
321	Auszahlungen aus Personalaufwand	0,00	0,00	0,00
3211	Auszahlungen für Personalaufwand (Bezüge, Nebengebühren, und Mehrleistungsvergütungen)	0,00	0,00	0,00
3212	Auszahlungen für gesetzliche und freiwillige Sozialaufwendungen	0,00	0,00	0,00
3213	Auszahlungen aus sonstigem Personalaufwand	0,00	0,00	0,00
322	Auszahlungen aus Sachaufwand	19.086,47	20.300,00	-1.213,53
3221	Auszahlungen für Gebrauchs- und Verbrauchsgüter, Handelswaren	0,00	100,00	-100,00
3222	Auszahlungen für Verwaltungs- und Betriebsaufwand	1.061,23	2.100,00	-1.038,77
3223	Auszahlungen für Leasing- und Mietaufwand	36,62	100,00	-63,38
3224	Auszahlungen für Instandhaltung	4.356,33	8.000,00	-3.643,67
3225	Sonstige Auszahlungen aus Sachaufwand	13.632,29	10.000,00	3.632,29
3226	Auszahlungen aus der Inanspruchnahme von Haftungen	0,00	0,00	0,00
323	Auszahlungen aus Transfers	61.148,03	62.800,00	-1.651,97
3231	Transferzahlungen an Träger des öffentlichen Rechts	52.000,00	53.500,00	-1.500,00

Öffentliche Ordnung und Sicherheit (Gruppe 1)

MVAG	Mittelverwendungs- und aufbringungsgruppen (1. und 2. Ebene)	RA 2024	VA 2024	RA - VA
3232	Transferzahlungen an Beteiligungen	0,00	0,00	0,00
3233	Transferzahlungen an Unternehmen (inkl. Finanzunternehmen)	0,00	0,00	0,00
3234	Transferzahlungen an Haushalte und Organisationen ohne Erwerbscharakter	9.148,03	9.300,00	-151,97
3235	Transferzahlungen an das Ausland	0,00	0,00	0,00
3236	Investitions- und Tilgungszuschüsse zwischen Unternehmungen und Betrieben der Gebietskörperschaft und der Gebietskörperschaft	0,00	0,00	0,00
324	Auszahlungen aus Finanzaufwand	134.420,51	127.700,00	6.720,51
3241	Auszahlungen für Zinsen	134.420,51	127.700,00	6.720,51
3242	Auszahlungen für Zinsen aus derivativen Finanzinstrumenten mit und ohne Grundgeschäft	0,00	0,00	0,00
3243	Auszahlungen aus Gewinnentnahmen von marktbestimmten Betrieben	0,00	0,00	0,00
3244	Sonstige Auszahlungen aus Finanzaufwendungen	0,00	0,00	0,00
32	Summe Auszahlungen operative Gebarung	214.655,01	210.800,00	3.855,01
SA1	Saldo (1) Geldfluss aus der operativen Gebarung (31 – 32)	254.902,43	1.540.500,00	-1.285.597,57
331	Einzahlungen aus der Investitionstätigkeit	0,00	0,00	0,00
3311	Einzahlungen aus der Veräußerung von immateriellem Vermögen	0,00	0,00	0,00
3312	Einzahlungen aus der Veräußerung von Grundstücken und Grundstückeinrichtungen	0,00	0,00	0,00
3313	Einzahlungen aus der Veräußerung von Gebäuden und Bauten	0,00	0,00	0,00
3314	Einzahlungen aus der Veräußerung von technischen Anlagen, Fahrzeugen und Maschinen	0,00	0,00	0,00
3315	Einzahlungen aus der Veräußerung von Amts-, Betriebs- und Geschäftsausstattung	0,00	0,00	0,00
3316	Einzahlungen aus der Veräußerung von Kulturgütern	0,00	0,00	0,00
3317	Einzahlungen aus der Veräußerung von Beteiligungen	0,00	0,00	0,00
3318	Einzahlungen aus der Veräußerung von kofinanzierten Schutzbauten	0,00	0,00	0,00
332	Einzahlungen aus der Rückzahlung von Darlehen sowie gewährten Vorschüssen	0,00	0,00	0,00
3321	Einzahlungen aus Darlehen an Träger des öffentlichen Rechts	0,00	0,00	0,00
3322	Einzahlungen aus Darlehen an Beteiligungen	0,00	0,00	0,00
3323	Einzahlungen aus Darlehen an Unternehmen und Haushalte	0,00	0,00	0,00
3325	Einzahlungen aus Vorschüssen und Anzahlungen	0,00	0,00	0,00
333	Einzahlungen aus Kapitaltransfers	109.796,20	800.000,00	-690.203,80
3331	Kapitaltransferzahlungen von Trägern des öffentlichen Rechts	98.500,00	712.500,00	-614.000,00
3332	Kapitaltransferzahlungen von Beteiligungen	7.500,00	0,00	7.500,00
3333	Kapitaltransferzahlungen von Unternehmen	0,00	0,00	0,00
3334	Kapitaltransferzahlungen von Haushalten und Organisationen ohne Erwerbscharakter	3.796,20	87.500,00	-83.703,80
3335	Kapitaltransferzahlungen vom Ausland	0,00	0,00	0,00

Öffentliche Ordnung und Sicherheit (Gruppe 1)

MVAG	Mittelverwendungs- und aufbringungsgruppen (1. und 2. Ebene)	RA 2024	VA 2024	RA - VA
33	Summe Einzahlungen investive Gebarung	109.796,20	800.000,00	-690.203,80
341	Auszahlungen aus der Investitionstätigkeit	4.361.134,41	6.256.000,00	-1.894.865,59
3411	Auszahlungen für den Erwerb von immateriellem Vermögen	0,00	0,00	0,00
3412	Auszahlungen für den Erwerb von Grundstücken und Grundstückseinrichtungen	0,00	0,00	0,00
3413	Auszahlungen für den Erwerb von Gebäuden und Bauten	4.158.163,79	5.468.700,00	-1.310.536,21
3414	Auszahlungen für den Erwerb von technischen Anlagen, Fahrzeugen und Maschinen	120.890,00	388.400,00	-267.510,00
3415	Auszahlungen für den Erwerb von Amts-, Betriebs- und Geschäftsausstattung	82.080,62	398.900,00	-316.819,38
3416	Auszahlungen für den Erwerb von Kulturgütern	0,00	0,00	0,00
3417	Auszahlungen für den Erwerb von Beteiligungen	0,00	0,00	0,00
3418	Auszahlungen für den Erwerb von kofinanzierten Schutzbauten	0,00	0,00	0,00
342	Auszahlungen aus der Gewährung von Darlehen sowie gewährten Vorschüssen	0,00	0,00	0,00
3421	Auszahlungen von Darlehen an Träger des öffentlichen Rechts	0,00	0,00	0,00
3422	Auszahlungen von Darlehen an Beteiligungen	0,00	0,00	0,00
3423	Auszahlungen von Darlehen an Unternehmen und Haushalte	0,00	0,00	0,00
3425	Auszahlungen von Vorschüssen und Anzahlungen	0,00	0,00	0,00
343	Auszahlungen aus Kapitaltransfers	0,00	0,00	0,00
3431	Kapitaltransferzahlungen an Träger des öffentlichen Rechts	0,00	0,00	0,00
3432	Kapitaltransferzahlungen an Beteiligungen	0,00	0,00	0,00
3433	Kapitaltransferzahlungen an Unternehmen (Finanzunternehmen)	0,00	0,00	0,00
3434	Kapitaltransferzahlungen an Haushalte und Organisationen ohne Erwerbscharakter	0,00	0,00	0,00
3435	Kapitaltransferzahlungen an das Ausland	0,00	0,00	0,00
34	Summe Auszahlungen investive Gebarung	4.361.134,41	6.256.000,00	-1.894.865,59
SA2	Saldo (2) Geldfluss aus der investiven Gebarung (33 – 34)	-4.251.338,21	-5.456.000,00	1.204.661,79
SA3	Saldo (3) Nettofinanzierungssaldo (Saldo 1 + Saldo 2)	-3.996.435,78	-3.915.500,00	-80.935,78
351	Einzahlungen aus der Aufnahme von Finanzschulden	2.500.000,00	2.500.000,00	0,00
3511	Einzahlungen aus empfangenen Darlehen von öffentlichen Körperschaften und Rechtsträgern	0,00	0,00	0,00
3512	Einzahlungen aus empfangenen Darlehen von Beteiligungen	0,00	0,00	0,00
3513	Einzahlungen aus empfangenen Darlehen von Unternehmen und privaten Haushalten	0,00	0,00	0,00
3514	Einzahlungen aus Finanzschulden (Finanzunternehmen)	2.500.000,00	2.500.000,00	0,00
3515	Einzahlungen aus Aufnahmen von Leasingverbindlichkeiten	0,00	0,00	0,00
353	Einzahlungen infolge eines Kapitaltausches bei derivativen Finanzinstrumenten mit Grundgeschäft	0,00	0,00	0,00
3530	Einzahlungen infolge eines Kapitaltausches bei derivativen Finanzinstrumenten mit Grundgeschäft	0,00	0,00	0,00

Öffentliche Ordnung und Sicherheit (Gruppe 1)

MVAG	Mittelverwendungs- und aufbringungsgruppen (1. und 2. Ebene)	RA 2024	VA 2024	RA - VA
355	Einzahlungen aus dem Abgang von Finanzinstrumenten	0,00	0,00	0,00
3550	Einzahlungen aus dem Abgang von Finanzinstrumenten	0,00	0,00	0,00
35	Summe Einzahlungen aus der Finanzierungstätigkeit	2.500.000,00	2.500.000,00	0,00
361	Auszahlungen aus der Tilgung von Finanzschulden	0,00	0,00	0,00
3611	Auszahlungen aus empfangenen Darlehen von öffentlichen Körperschaften und Rechtsträgern	0,00	0,00	0,00
3612	Auszahlungen aus empfangenen Darlehen von Beteiligungen	0,00	0,00	0,00
3613	Auszahlungen aus empfangenen Darlehen von Unternehmen und privaten Haushalten	0,00	0,00	0,00
3614	Auszahlungen aus Finanzschulden	0,00	0,00	0,00
3615	Auszahlungen aus Rückzahlungen von Leasingverbindlichkeiten	0,00	0,00	0,00
363	Auszahlungen infolge eines Kapitaltausches bei derivativen Finanzinstrumenten mit Grundgeschäft	0,00	0,00	0,00
3630	Auszahlungen infolge eines Kapitaltausches bei derivativen Finanzinstrumenten mit Grundgeschäft	0,00	0,00	0,00
365	Auszahlungen für den Erwerb von Finanzinstrumenten	0,00	0,00	0,00
3650	Auszahlungen für den Erwerb von Finanzinstrumenten	0,00	0,00	0,00
36	Summe Auszahlungen aus der Finanzierungstätigkeit	0,00	0,00	0,00
SA4	Saldo (4) Geldfluss aus der Finanzierungstätigkeit (35 – 36)	2.500.000,00	2.500.000,00	0,00
SA5	Saldo (5) Geldfluss aus der voranschlagswirksamen Gebarung (Saldo 3 + Saldo 4)	-1.496.435,78	-1.415.500,00	-80.935,78

Unterricht, Erziehung, Sport und Wissenschaft (Gruppe 2)

MVAG	Mittelverwendungs- und aufbringungsgruppen (1. und 2. Ebene)	RA 2024	VA 2024	RA - VA
311	Einzahlungen aus operativer Verwaltungstätigkeit	174.301,66	176.500,00	-2.198,34
3111	Einzahlungen aus eigenen Abgaben	0,00	0,00	0,00
3112	Einzahlungen aus Ertragsanteilen	0,00	0,00	0,00
3113	Einzahlungen aus Gebühren	0,00	0,00	0,00
3114	Einzahlungen aus Leistungen	167.068,64	171.300,00	-4.231,36
3115	Einzahlungen aus Besitz und wirtschaftlicher Tätigkeit	0,00	0,00	0,00
3116	Einzahlungen aus Veräußerung von geringwertigen Wirtschaftsgütern (GWG) und sonstige Einzahlungen	7.233,02	5.200,00	2.033,02
312	Einzahlungen aus Transfers	140.296,42	75.400,00	64.896,42
3121	Transferzahlungen von Trägern des öffentlichen Rechts	140.296,42	75.400,00	64.896,42
3122	Transferzahlungen von Beteiligten	0,00	0,00	0,00
3123	Transferzahlungen von Unternehmen (inkl. Finanzunternehmen)	0,00	0,00	0,00
3124	Transferzahlungen von Haushalten und Organisationen ohne Erwerbscharakter	0,00	0,00	0,00
3125	Transferzahlungen vom Ausland	0,00	0,00	0,00
3126	Investitions- und Tilgungszuschüsse zwischen Unternehmungen und Betrieben der Gebietskörperschaft und der Gebietskörperschaft	0,00	0,00	0,00
313	Einzahlungen aus Finanzerträgen	0,00	0,00	0,00
3131	Einzahlungen aus Zinserträgen	0,00	0,00	0,00
3132	Einzahlungen aus Zinsen aus derivativen Finanzinstrumenten mit und ohne Grundgeschäft	0,00	0,00	0,00
3133	Einzahlungen aus Gewinnentnahmen von marktbestimmten Betrieben	0,00	0,00	0,00
3134	Sonstige Einzahlungen aus Finanzerträgen	0,00	0,00	0,00
3135	Einzahlungen aus Dividenden/Gewinnausschüttungen	0,00	0,00	0,00
31	Summe Einzahlungen operative Gebarung	314.598,08	251.900,00	62.698,08
321	Auszahlungen aus Personalaufwand	536.921,81	549.700,00	-12.778,19
3211	Auszahlungen für Personalaufwand (Bezüge, Nebengebühren, und Mehrleistungsvergütungen)	425.600,32	434.300,00	-8.699,68
3212	Auszahlungen für gesetzliche und freiwillige Sozialaufwendungen	111.321,49	115.400,00	-4.078,51
3213	Auszahlungen aus sonstigem Personalaufwand	0,00	0,00	0,00
322	Auszahlungen aus Sachaufwand	326.887,77	342.700,00	-15.812,23
3221	Auszahlungen für Gebrauchs- und Verbrauchsgüter, Handelswaren	56.540,47	66.500,00	-9.959,53
3222	Auszahlungen für Verwaltungs- und Betriebsaufwand	37.523,92	48.500,00	-10.976,08
3223	Auszahlungen für Leasing- und Mietaufwand	23.173,22	31.000,00	-7.826,78
3224	Auszahlungen für Instandhaltung	34.296,56	32.100,00	2.196,56
3225	Sonstige Auszahlungen aus Sachaufwand	175.353,60	164.600,00	10.753,60
3226	Auszahlungen aus der Inanspruchnahme von Haftungen	0,00	0,00	0,00
323	Auszahlungen aus Transfers	186.462,75	190.900,00	-4.437,25
3231	Transferzahlungen an Träger des öffentlichen Rechts	181.358,78	185.600,00	-4.241,22

Unterricht, Erziehung, Sport und Wissenschaft (Gruppe 2)

MVAG	Mittelverwendungs- und aufbringungsgruppen (1. und 2. Ebene)	RA 2024	VA 2024	RA - VA
3232	Transferzahlungen an Beteiligungen	0,00	0,00	0,00
3233	Transferzahlungen an Unternehmen (inkl. Finanzunternehmen)	0,00	0,00	0,00
3234	Transferzahlungen an Haushalte und Organisationen ohne Erwerbscharakter	5.103,97	5.300,00	-196,03
3235	Transferzahlungen an das Ausland	0,00	0,00	0,00
3236	Investitions- und Tilgungszuschüsse zwischen Unternehmungen und Betrieben der Gebietskörperschaft und der Gebietskörperschaft	0,00	0,00	0,00
324	Auszahlungen aus Finanzaufwand	410,00	400,00	10,00
3241	Auszahlungen für Zinsen	410,00	400,00	10,00
3242	Auszahlungen für Zinsen aus derivativen Finanzinstrumenten mit und ohne Grundgeschäft	0,00	0,00	0,00
3243	Auszahlungen aus Gewinnentnahmen von marktbestimmten Betrieben	0,00	0,00	0,00
3244	Sonstige Auszahlungen aus Finanzaufwendungen	0,00	0,00	0,00
32	Summe Auszahlungen operative Gebarung	1.050.682,33	1.083.700,00	-33.017,67
SA1	Saldo (1) Geldfluss aus der operativen Gebarung (31 – 32)	-736.084,25	-831.800,00	95.715,75
331	Einzahlungen aus der Investitionstätigkeit	0,00	0,00	0,00
3311	Einzahlungen aus der Veräußerung von immateriellem Vermögen	0,00	0,00	0,00
3312	Einzahlungen aus der Veräußerung von Grundstücken und Grundstückeinrichtungen	0,00	0,00	0,00
3313	Einzahlungen aus der Veräußerung von Gebäuden und Bauten	0,00	0,00	0,00
3314	Einzahlungen aus der Veräußerung von technischen Anlagen, Fahrzeugen und Maschinen	0,00	0,00	0,00
3315	Einzahlungen aus der Veräußerung von Amts-, Betriebs- und Geschäftsausstattung	0,00	0,00	0,00
3316	Einzahlungen aus der Veräußerung von Kulturgütern	0,00	0,00	0,00
3317	Einzahlungen aus der Veräußerung von Beteiligungen	0,00	0,00	0,00
3318	Einzahlungen aus der Veräußerung von kofinanzierten Schutzbauten	0,00	0,00	0,00
332	Einzahlungen aus der Rückzahlung von Darlehen sowie gewährten Vorschüssen	0,00	0,00	0,00
3321	Einzahlungen aus Darlehen an Träger des öffentlichen Rechts	0,00	0,00	0,00
3322	Einzahlungen aus Darlehen an Beteiligungen	0,00	0,00	0,00
3323	Einzahlungen aus Darlehen an Unternehmen und Haushalte	0,00	0,00	0,00
3325	Einzahlungen aus Vorschüssen und Anzahlungen	0,00	0,00	0,00
333	Einzahlungen aus Kapitaltransfers	21.600,00	779.000,00	-757.400,00
3331	Kapitaltransferzahlungen von Trägern des öffentlichen Rechts	21.600,00	779.000,00	-757.400,00
3332	Kapitaltransferzahlungen von Beteiligungen	0,00	0,00	0,00
3333	Kapitaltransferzahlungen von Unternehmen	0,00	0,00	0,00
3334	Kapitaltransferzahlungen von Haushalten und Organisationen ohne Erwerbscharakter	0,00	0,00	0,00
3335	Kapitaltransferzahlungen vom Ausland	0,00	0,00	0,00

Unterricht, Erziehung, Sport und Wissenschaft (Gruppe 2)

MVAG	Mittelverwendungs- und aufbringungsgruppen (1. und 2. Ebene)	RA 2024	VA 2024	RA - VA
33	Summe Einzahlungen investive Gebarung	21.600,00	779.000,00	-757.400,00
341	Auszahlungen aus der Investitionstätigkeit	587.985,18	1.857.200,00	-1.269.214,82
3411	Auszahlungen für den Erwerb von immateriellem Vermögen	0,00	0,00	0,00
3412	Auszahlungen für den Erwerb von Grundstücken und Grundstückseinrichtungen	12.720,07	13.000,00	-279,93
3413	Auszahlungen für den Erwerb von Gebäuden und Bauten	498.976,01	1.760.000,00	-1.261.023,99
3414	Auszahlungen für den Erwerb von technischen Anlagen, Fahrzeugen und Maschinen	0,00	0,00	0,00
3415	Auszahlungen für den Erwerb von Amts-, Betriebs- und Geschäftsausstattung	76.289,10	84.200,00	-7.910,90
3416	Auszahlungen für den Erwerb von Kulturgütern	0,00	0,00	0,00
3417	Auszahlungen für den Erwerb von Beteiligungen	0,00	0,00	0,00
3418	Auszahlungen für den Erwerb von kofinanzierten Schutzbauten	0,00	0,00	0,00
342	Auszahlungen aus der Gewährung von Darlehen sowie gewährten Vorschüssen	0,00	0,00	0,00
3421	Auszahlungen von Darlehen an Träger des öffentlichen Rechts	0,00	0,00	0,00
3422	Auszahlungen von Darlehen an Beteiligungen	0,00	0,00	0,00
3423	Auszahlungen von Darlehen an Unternehmen und Haushalte	0,00	0,00	0,00
3425	Auszahlungen von Vorschüssen und Anzahlungen	0,00	0,00	0,00
343	Auszahlungen aus Kapitaltransfers	0,00	0,00	0,00
3431	Kapitaltransferzahlungen an Träger des öffentlichen Rechts	0,00	0,00	0,00
3432	Kapitaltransferzahlungen an Beteiligungen	0,00	0,00	0,00
3433	Kapitaltransferzahlungen an Unternehmen (Finanzunternehmen)	0,00	0,00	0,00
3434	Kapitaltransferzahlungen an Haushalte und Organisationen ohne Erwerbscharakter	0,00	0,00	0,00
3435	Kapitaltransferzahlungen an das Ausland	0,00	0,00	0,00
34	Summe Auszahlungen investive Gebarung	587.985,18	1.857.200,00	-1.269.214,82
SA2	Saldo (2) Geldfluss aus der investiven Gebarung (33 – 34)	-566.385,18	-1.078.200,00	511.814,82
SA3	Saldo (3) Nettofinanzierungssaldo (Saldo 1 + Saldo 2)	-1.302.469,43	-1.910.000,00	607.530,57
351	Einzahlungen aus der Aufnahme von Finanzschulden	1.000.000,00	1.000.000,00	0,00
3511	Einzahlungen aus empfangenen Darlehen von öffentlichen Körperschaften und Rechtsträgern	1.000.000,00	1.000.000,00	0,00
3512	Einzahlungen aus empfangenen Darlehen von Beteiligungen	0,00	0,00	0,00
3513	Einzahlungen aus empfangenen Darlehen von Unternehmen und privaten Haushalten	0,00	0,00	0,00
3514	Einzahlungen aus Finanzschulden (Finanzunternehmen)	0,00	0,00	0,00
3515	Einzahlungen aus Aufnahmen von Leasingverbindlichkeiten	0,00	0,00	0,00
353	Einzahlungen infolge eines Kapitaltausches bei derivativen Finanzinstrumenten mit Grundgeschäft	0,00	0,00	0,00
3530	Einzahlungen infolge eines Kapitaltausches bei derivativen Finanzinstrumenten mit Grundgeschäft	0,00	0,00	0,00

Unterricht, Erziehung, Sport und Wissenschaft (Gruppe 2)

MVAG	Mittelverwendungs- und aufbringungsgruppen (1. und 2. Ebene)	RA 2024	VA 2024	RA - VA
355	Einzahlungen aus dem Abgang von Finanzinstrumenten	0,00	0,00	0,00
3550	Einzahlungen aus dem Abgang von Finanzinstrumenten	0,00	0,00	0,00
35	Summe Einzahlungen aus der Finanzierungstätigkeit	1.000.000,00	1.000.000,00	0,00
361	Auszahlungen aus der Tilgung von Finanzschulden	4.100,00	4.100,00	0,00
3611	Auszahlungen aus empfangenen Darlehen von öffentlichen Körperschaften und Rechtsträgern	0,00	0,00	0,00
3612	Auszahlungen aus empfangenen Darlehen von Beteiligungen	0,00	0,00	0,00
3613	Auszahlungen aus empfangenen Darlehen von Unternehmen und privaten Haushalten	0,00	0,00	0,00
3614	Auszahlungen aus Finanzschulden	4.100,00	4.100,00	0,00
3615	Auszahlungen aus Rückzahlungen von Leasingverbindlichkeiten	0,00	0,00	0,00
363	Auszahlungen infolge eines Kapitaltausches bei derivativen Finanzinstrumenten mit Grundgeschäft	0,00	0,00	0,00
3630	Auszahlungen infolge eines Kapitaltausches bei derivativen Finanzinstrumenten mit Grundgeschäft	0,00	0,00	0,00
365	Auszahlungen für den Erwerb von Finanzinstrumenten	0,00	0,00	0,00
3650	Auszahlungen für den Erwerb von Finanzinstrumenten	0,00	0,00	0,00
36	Summe Auszahlungen aus der Finanzierungstätigkeit	4.100,00	4.100,00	0,00
SA4	Saldo (4) Geldfluss aus der Finanzierungstätigkeit (35 – 36)	995.900,00	995.900,00	0,00
SA5	Saldo (5) Geldfluss aus der voranschlagswirksamen Gebarung (Saldo 3 + Saldo 4)	-306.569,43	-914.100,00	607.530,57

Kunst, Kultur und Kultus (Gruppe 3)

MVAG	Mittelverwendungs- und aufbringungsgruppen (1. und 2. Ebene)	RA 2024	VA 2024	RA - VA
311	Einzahlungen aus operativer Verwaltungstätigkeit	0,00	500,00	-500,00
3111	Einzahlungen aus eigenen Abgaben	0,00	0,00	0,00
3112	Einzahlungen aus Ertragsanteilen	0,00	0,00	0,00
3113	Einzahlungen aus Gebühren	0,00	0,00	0,00
3114	Einzahlungen aus Leistungen	0,00	500,00	-500,00
3115	Einzahlungen aus Besitz und wirtschaftlicher Tätigkeit	0,00	0,00	0,00
3116	Einzahlungen aus Veräußerung von geringwertigen Wirtschaftsgütern (GWG) und sonstige Einzahlungen	0,00	0,00	0,00
312	Einzahlungen aus Transfers	250.000,00	250.000,00	0,00
3121	Transferzahlungen von Trägern des öffentlichen Rechts	250.000,00	250.000,00	0,00
3122	Transferzahlungen von Beteiligten	0,00	0,00	0,00
3123	Transferzahlungen von Unternehmen (inkl. Finanzunternehmen)	0,00	0,00	0,00
3124	Transferzahlungen von Haushalten und Organisationen ohne Erwerbscharakter	0,00	0,00	0,00
3125	Transferzahlungen vom Ausland	0,00	0,00	0,00
3126	Investitions- und Tilgungszuschüsse zwischen Unternehmungen und Betrieben der Gebietskörperschaft und der Gebietskörperschaft	0,00	0,00	0,00
313	Einzahlungen aus Finanzerträgen	0,00	0,00	0,00
3131	Einzahlungen aus Zinserträgen	0,00	0,00	0,00
3132	Einzahlungen aus Zinsen aus derivativen Finanzinstrumenten mit und ohne Grundgeschäft	0,00	0,00	0,00
3133	Einzahlungen aus Gewinnentnahmen von marktbestimmten Betrieben	0,00	0,00	0,00
3134	Sonstige Einzahlungen aus Finanzerträgen	0,00	0,00	0,00
3135	Einzahlungen aus Dividenden/Gewinnausschüttungen	0,00	0,00	0,00
31	Summe Einzahlungen operative Gebarung	250.000,00	250.500,00	-500,00
321	Auszahlungen aus Personalaufwand	837,35	800,00	37,35
3211	Auszahlungen für Personalaufwand (Bezüge, Nebengebühren, und Mehrleistungsvergütungen)	670,32	600,00	70,32
3212	Auszahlungen für gesetzliche und freiwillige Sozialaufwendungen	167,03	200,00	-32,97
3213	Auszahlungen aus sonstigem Personalaufwand	0,00	0,00	0,00
322	Auszahlungen aus Sachaufwand	132.532,27	172.000,00	-39.467,73
3221	Auszahlungen für Gebrauchs- und Verbrauchsgüter, Handelswaren	502,47	2.600,00	-2.097,53
3222	Auszahlungen für Verwaltungs- und Betriebsaufwand	4.983,95	4.700,00	283,95
3223	Auszahlungen für Leasing- und Mietaufwand	0,00	0,00	0,00
3224	Auszahlungen für Instandhaltung	35.426,41	40.900,00	-5.473,59
3225	Sonstige Auszahlungen aus Sachaufwand	91.619,44	123.800,00	-32.180,56
3226	Auszahlungen aus der Inanspruchnahme von Haftungen	0,00	0,00	0,00
323	Auszahlungen aus Transfers	82.040,51	66.100,00	15.940,51
3231	Transferzahlungen an Träger des öffentlichen Rechts	0,00	0,00	0,00

Kunst, Kultur und Kultus (Gruppe 3)

MVAG	Mittelverwendungs- und aufbringungsgruppen (1. und 2. Ebene)	RA 2024	VA 2024	RA - VA
3232	Transferzahlungen an Beteiligungen	0,00	0,00	0,00
3233	Transferzahlungen an Unternehmen (inkl. Finanzunternehmen)	0,00	0,00	0,00
3234	Transferzahlungen an Haushalte und Organisationen ohne Erwerbscharakter	82.040,51	66.100,00	15.940,51
3235	Transferzahlungen an das Ausland	0,00	0,00	0,00
3236	Investitions- und Tilgungszuschüsse zwischen Unternehmungen und Betrieben der Gebietskörperschaft und der Gebietskörperschaft	0,00	0,00	0,00
324	Auszahlungen aus Finanzaufwand	54.701,75	54.700,00	1,75
3241	Auszahlungen für Zinsen	54.701,75	54.700,00	1,75
3242	Auszahlungen für Zinsen aus derivativen Finanzinstrumenten mit und ohne Grundgeschäft	0,00	0,00	0,00
3243	Auszahlungen aus Gewinnentnahmen von marktbestimmten Betrieben	0,00	0,00	0,00
3244	Sonstige Auszahlungen aus Finanzaufwendungen	0,00	0,00	0,00
32	Summe Auszahlungen operative Gebarung	270.111,88	293.600,00	-23.488,12
SA1	Saldo (1) Geldfluss aus der operativen Gebarung (31 – 32)	-20.111,88	-43.100,00	22.988,12
331	Einzahlungen aus der Investitionstätigkeit	0,00	0,00	0,00
3311	Einzahlungen aus der Veräußerung von immateriellem Vermögen	0,00	0,00	0,00
3312	Einzahlungen aus der Veräußerung von Grundstücken und Grundstückeinrichtungen	0,00	0,00	0,00
3313	Einzahlungen aus der Veräußerung von Gebäuden und Bauten	0,00	0,00	0,00
3314	Einzahlungen aus der Veräußerung von technischen Anlagen, Fahrzeugen und Maschinen	0,00	0,00	0,00
3315	Einzahlungen aus der Veräußerung von Amts-, Betriebs- und Geschäftsausstattung	0,00	0,00	0,00
3316	Einzahlungen aus der Veräußerung von Kulturgütern	0,00	0,00	0,00
3317	Einzahlungen aus der Veräußerung von Beteiligungen	0,00	0,00	0,00
3318	Einzahlungen aus der Veräußerung von kofinanzierten Schutzbauten	0,00	0,00	0,00
332	Einzahlungen aus der Rückzahlung von Darlehen sowie gewährten Vorschüssen	0,00	0,00	0,00
3321	Einzahlungen aus Darlehen an Träger des öffentlichen Rechts	0,00	0,00	0,00
3322	Einzahlungen aus Darlehen an Beteiligungen	0,00	0,00	0,00
3323	Einzahlungen aus Darlehen an Unternehmen und Haushalte	0,00	0,00	0,00
3325	Einzahlungen aus Vorschüssen und Anzahlungen	0,00	0,00	0,00
333	Einzahlungen aus Kapitaltransfers	0,00	50.000,00	-50.000,00
3331	Kapitaltransferzahlungen von Trägern des öffentlichen Rechts	0,00	50.000,00	-50.000,00
3332	Kapitaltransferzahlungen von Beteiligungen	0,00	0,00	0,00
3333	Kapitaltransferzahlungen von Unternehmen	0,00	0,00	0,00
3334	Kapitaltransferzahlungen von Haushalten und Organisationen ohne Erwerbscharakter	0,00	0,00	0,00
3335	Kapitaltransferzahlungen vom Ausland	0,00	0,00	0,00

Kunst, Kultur und Kultus (Gruppe 3)

MVAG	Mittelverwendungs- und aufbringungsgruppen (1. und 2. Ebene)	RA 2024	VA 2024	RA - VA
33	Summe Einzahlungen investive Gebarung	0,00	50.000,00	-50.000,00
341	Auszahlungen aus der Investitionstätigkeit	1.281.113,00	2.415.600,00	-1.134.487,00
3411	Auszahlungen für den Erwerb von immateriellem Vermögen	0,00	0,00	0,00
3412	Auszahlungen für den Erwerb von Grundstücken und Grundstückseinrichtungen	0,00	0,00	0,00
3413	Auszahlungen für den Erwerb von Gebäuden und Bauten	1.279.367,48	2.100.800,00	-821.432,52
3414	Auszahlungen für den Erwerb von technischen Anlagen, Fahrzeugen und Maschinen	0,00	0,00	0,00
3415	Auszahlungen für den Erwerb von Amts-, Betriebs- und Geschäftsausstattung	1.745,52	314.800,00	-313.054,48
3416	Auszahlungen für den Erwerb von Kulturgütern	0,00	0,00	0,00
3417	Auszahlungen für den Erwerb von Beteiligungen	0,00	0,00	0,00
3418	Auszahlungen für den Erwerb von kofinanzierten Schutzbauten	0,00	0,00	0,00
342	Auszahlungen aus der Gewährung von Darlehen sowie gewährten Vorschüssen	0,00	0,00	0,00
3421	Auszahlungen von Darlehen an Träger des öffentlichen Rechts	0,00	0,00	0,00
3422	Auszahlungen von Darlehen an Beteiligungen	0,00	0,00	0,00
3423	Auszahlungen von Darlehen an Unternehmen und Haushalte	0,00	0,00	0,00
3425	Auszahlungen von Vorschüssen und Anzahlungen	0,00	0,00	0,00
343	Auszahlungen aus Kapitaltransfers	0,00	0,00	0,00
3431	Kapitaltransferzahlungen an Träger des öffentlichen Rechts	0,00	0,00	0,00
3432	Kapitaltransferzahlungen an Beteiligungen	0,00	0,00	0,00
3433	Kapitaltransferzahlungen an Unternehmen (Finanzunternehmen)	0,00	0,00	0,00
3434	Kapitaltransferzahlungen an Haushalte und Organisationen ohne Erwerbscharakter	0,00	0,00	0,00
3435	Kapitaltransferzahlungen an das Ausland	0,00	0,00	0,00
34	Summe Auszahlungen investive Gebarung	1.281.113,00	2.415.600,00	-1.134.487,00
SA2	Saldo (2) Geldfluss aus der investiven Gebarung (33 – 34)	-1.281.113,00	-2.365.600,00	1.084.487,00
SA3	Saldo (3) Nettofinanzierungssaldo (Saldo 1 + Saldo 2)	-1.301.224,88	-2.408.700,00	1.107.475,12
351	Einzahlungen aus der Aufnahme von Finanzschulden	0,00	0,00	0,00
3511	Einzahlungen aus empfangenen Darlehen von öffentlichen Körperschaften und Rechtsträgern	0,00	0,00	0,00
3512	Einzahlungen aus empfangenen Darlehen von Beteiligungen	0,00	0,00	0,00
3513	Einzahlungen aus empfangenen Darlehen von Unternehmen und privaten Haushalten	0,00	0,00	0,00
3514	Einzahlungen aus Finanzschulden (Finanzunternehmen)	0,00	0,00	0,00
3515	Einzahlungen aus Aufnahmen von Leasingverbindlichkeiten	0,00	0,00	0,00
353	Einzahlungen infolge eines Kapitaltausches bei derivativen Finanzinstrumenten mit Grundgeschäft	0,00	0,00	0,00
3530	Einzahlungen infolge eines Kapitaltausches bei derivativen Finanzinstrumenten mit Grundgeschäft	0,00	0,00	0,00

Kunst, Kultur und Kultus (Gruppe 3)

MVAG	Mittelverwendungs- und aufbringungsgruppen (1. und 2. Ebene)	RA 2024	VA 2024	RA - VA
355	Einzahlungen aus dem Abgang von Finanzinstrumenten	0,00	0,00	0,00
3550	Einzahlungen aus dem Abgang von Finanzinstrumenten	0,00	0,00	0,00
35	Summe Einzahlungen aus der Finanzierungstätigkeit	0,00	0,00	0,00
361	Auszahlungen aus der Tilgung von Finanzschulden	0,00	0,00	0,00
3611	Auszahlungen aus empfangenen Darlehen von öffentlichen Körperschaften und Rechtsträgern	0,00	0,00	0,00
3612	Auszahlungen aus empfangenen Darlehen von Beteiligungen	0,00	0,00	0,00
3613	Auszahlungen aus empfangenen Darlehen von Unternehmen und privaten Haushalten	0,00	0,00	0,00
3614	Auszahlungen aus Finanzschulden	0,00	0,00	0,00
3615	Auszahlungen aus Rückzahlungen von Leasingverbindlichkeiten	0,00	0,00	0,00
363	Auszahlungen infolge eines Kapitaltausches bei derivativen Finanzinstrumenten mit Grundgeschäft	0,00	0,00	0,00
3630	Auszahlungen infolge eines Kapitaltausches bei derivativen Finanzinstrumenten mit Grundgeschäft	0,00	0,00	0,00
365	Auszahlungen für den Erwerb von Finanzinstrumenten	0,00	0,00	0,00
3650	Auszahlungen für den Erwerb von Finanzinstrumenten	0,00	0,00	0,00
36	Summe Auszahlungen aus der Finanzierungstätigkeit	0,00	0,00	0,00
SA4	Saldo (4) Geldfluss aus der Finanzierungstätigkeit (35 – 36)	0,00	0,00	0,00
SA5	Saldo (5) Geldfluss aus der voranschlagswirksamen Gebarung (Saldo 3 + Saldo 4)	-1.301.224,88	-2.408.700,00	1.107.475,12

Soziale Wohlfahrt und Wohnbauförderung (Gruppe 4)

MVAG	Mittelverwendungs- und aufbringungsgruppen (1. und 2. Ebene)	RA 2024	VA 2024	RA - VA
311	Einzahlungen aus operativer Verwaltungstätigkeit	11.611,40	14.000,00	-2.388,60
3111	Einzahlungen aus eigenen Abgaben	0,00	0,00	0,00
3112	Einzahlungen aus Ertragsanteilen	0,00	0,00	0,00
3113	Einzahlungen aus Gebühren	0,00	0,00	0,00
3114	Einzahlungen aus Leistungen	11.411,40	14.000,00	-2.588,60
3115	Einzahlungen aus Besitz und wirtschaftlicher Tätigkeit	0,00	0,00	0,00
3116	Einzahlungen aus Veräußerung von geringwertigen Wirtschaftsgütern (GWG) und sonstige Einzahlungen	200,00	0,00	200,00
312	Einzahlungen aus Transfers	2.886,60	2.000,00	886,60
3121	Transferzahlungen von Trägern des öffentlichen Rechts	2.886,60	2.000,00	886,60
3122	Transferzahlungen von Beteiligten	0,00	0,00	0,00
3123	Transferzahlungen von Unternehmen (inkl. Finanzunternehmen)	0,00	0,00	0,00
3124	Transferzahlungen von Haushalten und Organisationen ohne Erwerbscharakter	0,00	0,00	0,00
3125	Transferzahlungen vom Ausland	0,00	0,00	0,00
3126	Investitions- und Tilgungszuschüsse zwischen Unternehmungen und Betrieben der Gebietskörperschaft und der Gebietskörperschaft	0,00	0,00	0,00
313	Einzahlungen aus Finanzerträgen	0,00	0,00	0,00
3131	Einzahlungen aus Zinserträgen	0,00	0,00	0,00
3132	Einzahlungen aus Zinsen aus derivativen Finanzinstrumenten mit und ohne Grundgeschäft	0,00	0,00	0,00
3133	Einzahlungen aus Gewinnentnahmen von marktbestimmten Betrieben	0,00	0,00	0,00
3134	Sonstige Einzahlungen aus Finanzerträgen	0,00	0,00	0,00
3135	Einzahlungen aus Dividenden/Gewinnausschüttungen	0,00	0,00	0,00
31	Summe Einzahlungen operative Gebarung	14.498,00	16.000,00	-1.502,00
321	Auszahlungen aus Personalaufwand	23.299,52	23.300,00	-0,48
3211	Auszahlungen für Personalaufwand (Bezüge, Nebengebühren, und Mehrleistungsvergütungen)	19.445,30	19.400,00	45,30
3212	Auszahlungen für gesetzliche und freiwillige Sozialaufwendungen	3.854,22	3.900,00	-45,78
3213	Auszahlungen aus sonstigem Personalaufwand	0,00	0,00	0,00
322	Auszahlungen aus Sachaufwand	5.800,50	7.500,00	-1.699,50
3221	Auszahlungen für Gebrauchs- und Verbrauchsgüter, Handelswaren	3.271,50	3.500,00	-228,50
3222	Auszahlungen für Verwaltungs- und Betriebsaufwand	940,00	1.000,00	-60,00
3223	Auszahlungen für Leasing- und Mietaufwand	0,00	0,00	0,00
3224	Auszahlungen für Instandhaltung	0,00	0,00	0,00
3225	Sonstige Auszahlungen aus Sachaufwand	1.589,00	3.000,00	-1.411,00
3226	Auszahlungen aus der Inanspruchnahme von Haftungen	0,00	0,00	0,00
323	Auszahlungen aus Transfers	738.638,65	781.300,00	-42.661,35
3231	Transferzahlungen an Träger des öffentlichen Rechts	716.949,42	757.400,00	-40.450,58

Soziale Wohlfahrt und Wohnbauförderung (Gruppe 4)

MVAG	Mittelverwendungs- und aufbringungsgruppen (1. und 2. Ebene)	RA 2024	VA 2024	RA - VA
3232	Transferzahlungen an Beteiligungen	0,00	0,00	0,00
3233	Transferzahlungen an Unternehmen (inkl. Finanzunternehmen)	0,00	0,00	0,00
3234	Transferzahlungen an Haushalte und Organisationen ohne Erwerbscharakter	21.689,23	23.900,00	-2.210,77
3235	Transferzahlungen an das Ausland	0,00	0,00	0,00
3236	Investitions- und Tilgungszuschüsse zwischen Unternehmungen und Betrieben der Gebietskörperschaft und der Gebietskörperschaft	0,00	0,00	0,00
324	Auszahlungen aus Finanzaufwand	0,00	0,00	0,00
3241	Auszahlungen für Zinsen	0,00	0,00	0,00
3242	Auszahlungen für Zinsen aus derivativen Finanzinstrumenten mit und ohne Grundgeschäft	0,00	0,00	0,00
3243	Auszahlungen aus Gewinnentnahmen von marktbestimmten Betrieben	0,00	0,00	0,00
3244	Sonstige Auszahlungen aus Finanzaufwendungen	0,00	0,00	0,00
32	Summe Auszahlungen operative Gebarung	767.738,67	812.100,00	-44.361,33
SA1	Saldo (1) Geldfluss aus der operativen Gebarung (31 – 32)	-753.240,67	-796.100,00	42.859,33
331	Einzahlungen aus der Investitionstätigkeit	0,00	0,00	0,00
3311	Einzahlungen aus der Veräußerung von immateriellem Vermögen	0,00	0,00	0,00
3312	Einzahlungen aus der Veräußerung von Grundstücken und Grundstückeinrichtungen	0,00	0,00	0,00
3313	Einzahlungen aus der Veräußerung von Gebäuden und Bauten	0,00	0,00	0,00
3314	Einzahlungen aus der Veräußerung von technischen Anlagen, Fahrzeugen und Maschinen	0,00	0,00	0,00
3315	Einzahlungen aus der Veräußerung von Amts-, Betriebs- und Geschäftsausstattung	0,00	0,00	0,00
3316	Einzahlungen aus der Veräußerung von Kulturgütern	0,00	0,00	0,00
3317	Einzahlungen aus der Veräußerung von Beteiligungen	0,00	0,00	0,00
3318	Einzahlungen aus der Veräußerung von kofinanzierten Schutzbauten	0,00	0,00	0,00
332	Einzahlungen aus der Rückzahlung von Darlehen sowie gewährten Vorschüssen	0,00	0,00	0,00
3321	Einzahlungen aus Darlehen an Träger des öffentlichen Rechts	0,00	0,00	0,00
3322	Einzahlungen aus Darlehen an Beteiligungen	0,00	0,00	0,00
3323	Einzahlungen aus Darlehen an Unternehmen und Haushalte	0,00	0,00	0,00
3325	Einzahlungen aus Vorschüssen und Anzahlungen	0,00	0,00	0,00
333	Einzahlungen aus Kapitaltransfers	0,00	0,00	0,00
3331	Kapitaltransferzahlungen von Trägern des öffentlichen Rechts	0,00	0,00	0,00
3332	Kapitaltransferzahlungen von Beteiligungen	0,00	0,00	0,00
3333	Kapitaltransferzahlungen von Unternehmen	0,00	0,00	0,00
3334	Kapitaltransferzahlungen von Haushalten und Organisationen ohne Erwerbscharakter	0,00	0,00	0,00
3335	Kapitaltransferzahlungen vom Ausland	0,00	0,00	0,00

Soziale Wohlfahrt und Wohnbauförderung (Gruppe 4)

MVAG	Mittelverwendungs- und aufbringungsgruppen (1. und 2. Ebene)	RA 2024	VA 2024	RA - VA
33	Summe Einzahlungen investive Gebarung	0,00	0,00	0,00
341	Auszahlungen aus der Investitionstätigkeit	0,00	0,00	0,00
3411	Auszahlungen für den Erwerb von immateriellem Vermögen	0,00	0,00	0,00
3412	Auszahlungen für den Erwerb von Grundstücken und Grundstückseinrichtungen	0,00	0,00	0,00
3413	Auszahlungen für den Erwerb von Gebäuden und Bauten	0,00	0,00	0,00
3414	Auszahlungen für den Erwerb von technischen Anlagen, Fahrzeugen und Maschinen	0,00	0,00	0,00
3415	Auszahlungen für den Erwerb von Amts-, Betriebs- und Geschäftsausstattung	0,00	0,00	0,00
3416	Auszahlungen für den Erwerb von Kulturgütern	0,00	0,00	0,00
3417	Auszahlungen für den Erwerb von Beteiligungen	0,00	0,00	0,00
3418	Auszahlungen für den Erwerb von kofinanzierten Schutzbauten	0,00	0,00	0,00
342	Auszahlungen aus der Gewährung von Darlehen sowie gewährten Vorschüssen	0,00	0,00	0,00
3421	Auszahlungen von Darlehen an Träger des öffentlichen Rechts	0,00	0,00	0,00
3422	Auszahlungen von Darlehen an Beteiligungen	0,00	0,00	0,00
3423	Auszahlungen von Darlehen an Unternehmen und Haushalte	0,00	0,00	0,00
3425	Auszahlungen von Vorschüssen und Anzahlungen	0,00	0,00	0,00
343	Auszahlungen aus Kapitaltransfers	0,00	0,00	0,00
3431	Kapitaltransferzahlungen an Träger des öffentlichen Rechts	0,00	0,00	0,00
3432	Kapitaltransferzahlungen an Beteiligungen	0,00	0,00	0,00
3433	Kapitaltransferzahlungen an Unternehmen (Finanzunternehmen)	0,00	0,00	0,00
3434	Kapitaltransferzahlungen an Haushalte und Organisationen ohne Erwerbscharakter	0,00	0,00	0,00
3435	Kapitaltransferzahlungen an das Ausland	0,00	0,00	0,00
34	Summe Auszahlungen investive Gebarung	0,00	0,00	0,00
SA2	Saldo (2) Geldfluss aus der investiven Gebarung (33 – 34)	0,00	0,00	0,00
SA3	Saldo (3) Nettofinanzierungssaldo (Saldo 1 + Saldo 2)	-753.240,67	-796.100,00	42.859,33
351	Einzahlungen aus der Aufnahme von Finanzschulden	0,00	0,00	0,00
3511	Einzahlungen aus empfangenen Darlehen von öffentlichen Körperschaften und Rechtsträgern	0,00	0,00	0,00
3512	Einzahlungen aus empfangenen Darlehen von Beteiligungen	0,00	0,00	0,00
3513	Einzahlungen aus empfangenen Darlehen von Unternehmen und privaten Haushalten	0,00	0,00	0,00
3514	Einzahlungen aus Finanzschulden (Finanzunternehmen)	0,00	0,00	0,00
3515	Einzahlungen aus Aufnahmen von Leasingverbindlichkeiten	0,00	0,00	0,00
353	Einzahlungen infolge eines Kapitaltausches bei derivativen Finanzinstrumenten mit Grundgeschäft	0,00	0,00	0,00
3530	Einzahlungen infolge eines Kapitaltausches bei derivativen Finanzinstrumenten mit Grundgeschäft	0,00	0,00	0,00

Soziale Wohlfahrt und Wohnbauförderung (Gruppe 4)

MVAG	Mittelverwendungs- und aufbringungsgruppen (1. und 2. Ebene)	RA 2024	VA 2024	RA - VA
355	Einzahlungen aus dem Abgang von Finanzinstrumenten	0,00	0,00	0,00
3550	Einzahlungen aus dem Abgang von Finanzinstrumenten	0,00	0,00	0,00
35	Summe Einzahlungen aus der Finanzierungstätigkeit	0,00	0,00	0,00
361	Auszahlungen aus der Tilgung von Finanzschulden	0,00	0,00	0,00
3611	Auszahlungen aus empfangenen Darlehen von öffentlichen Körperschaften und Rechtsträgern	0,00	0,00	0,00
3612	Auszahlungen aus empfangenen Darlehen von Beteiligungen	0,00	0,00	0,00
3613	Auszahlungen aus empfangenen Darlehen von Unternehmen und privaten Haushalten	0,00	0,00	0,00
3614	Auszahlungen aus Finanzschulden	0,00	0,00	0,00
3615	Auszahlungen aus Rückzahlungen von Leasingverbindlichkeiten	0,00	0,00	0,00
363	Auszahlungen infolge eines Kapitaltausches bei derivativen Finanzinstrumenten mit Grundgeschäft	0,00	0,00	0,00
3630	Auszahlungen infolge eines Kapitaltausches bei derivativen Finanzinstrumenten mit Grundgeschäft	0,00	0,00	0,00
365	Auszahlungen für den Erwerb von Finanzinstrumenten	0,00	0,00	0,00
3650	Auszahlungen für den Erwerb von Finanzinstrumenten	0,00	0,00	0,00
36	Summe Auszahlungen aus der Finanzierungstätigkeit	0,00	0,00	0,00
SA4	Saldo (4) Geldfluss aus der Finanzierungstätigkeit (35 – 36)	0,00	0,00	0,00
SA5	Saldo (5) Geldfluss aus der voranschlagswirksamen Gebarung (Saldo 3 + Saldo 4)	-753.240,67	-796.100,00	42.859,33

Gesundheit (Gruppe 5)

MVAG	Mittelverwendungs- und aufbringungsgruppen (1. und 2. Ebene)	RA 2024	VA 2024	RA - VA
311	Einzahlungen aus operativer Verwaltungstätigkeit	13.053,73	3.600,00	9.453,73
3111	Einzahlungen aus eigenen Abgaben	0,00	0,00	0,00
3112	Einzahlungen aus Ertragsanteilen	0,00	0,00	0,00
3113	Einzahlungen aus Gebühren	0,00	0,00	0,00
3114	Einzahlungen aus Leistungen	13.053,73	3.600,00	9.453,73
3115	Einzahlungen aus Besitz und wirtschaftlicher Tätigkeit	0,00	0,00	0,00
3116	Einzahlungen aus Veräußerung von geringwertigen Wirtschaftsgütern (GWG) und sonstige Einzahlungen	0,00	0,00	0,00
312	Einzahlungen aus Transfers	5.120,00	5.300,00	-180,00
3121	Transferzahlungen von Trägern des öffentlichen Rechts	5.120,00	5.300,00	-180,00
3122	Transferzahlungen von Beteiligten	0,00	0,00	0,00
3123	Transferzahlungen von Unternehmen (inkl. Finanzunternehmen)	0,00	0,00	0,00
3124	Transferzahlungen von Haushalten und Organisationen ohne Erwerbscharakter	0,00	0,00	0,00
3125	Transferzahlungen vom Ausland	0,00	0,00	0,00
3126	Investitions- und Tilgungszuschüsse zwischen Unternehmungen und Betrieben der Gebietskörperschaft und der Gebietskörperschaft	0,00	0,00	0,00
313	Einzahlungen aus Finanzerträgen	0,00	0,00	0,00
3131	Einzahlungen aus Zinserträgen	0,00	0,00	0,00
3132	Einzahlungen aus Zinsen aus derivativen Finanzinstrumenten mit und ohne Grundgeschäft	0,00	0,00	0,00
3133	Einzahlungen aus Gewinnentnahmen von marktbestimmten Betrieben	0,00	0,00	0,00
3134	Sonstige Einzahlungen aus Finanzerträgen	0,00	0,00	0,00
3135	Einzahlungen aus Dividenden/Gewinnausschüttungen	0,00	0,00	0,00
31	Summe Einzahlungen operative Gebarung	18.173,73	8.900,00	9.273,73
321	Auszahlungen aus Personalaufwand	0,00	0,00	0,00
3211	Auszahlungen für Personalaufwand (Bezüge, Nebengebühren, und Mehrleistungsvergütungen)	0,00	0,00	0,00
3212	Auszahlungen für gesetzliche und freiwillige Sozialaufwendungen	0,00	0,00	0,00
3213	Auszahlungen aus sonstigem Personalaufwand	0,00	0,00	0,00
322	Auszahlungen aus Sachaufwand	57.648,54	76.900,00	-19.251,46
3221	Auszahlungen für Gebrauchs- und Verbrauchsgüter, Handelswaren	0,00	0,00	0,00
3222	Auszahlungen für Verwaltungs- und Betriebsaufwand	9.886,96	7.000,00	2.886,96
3223	Auszahlungen für Leasing- und Mietaufwand	0,00	0,00	0,00
3224	Auszahlungen für Instandhaltung	0,00	0,00	0,00
3225	Sonstige Auszahlungen aus Sachaufwand	47.761,58	69.900,00	-22.138,42
3226	Auszahlungen aus der Inanspruchnahme von Haftungen	0,00	0,00	0,00
323	Auszahlungen aus Transfers	1.032.446,24	1.065.100,00	-32.653,76
3231	Transferzahlungen an Träger des öffentlichen Rechts	1.031.430,38	1.064.100,00	-32.669,62

Gesundheit (Gruppe 5)

MVAG	Mittelverwendungs- und aufbringungsgruppen (1. und 2. Ebene)	RA 2024	VA 2024	RA - VA
3232	Transferzahlungen an Beteiligungen	0,00	0,00	0,00
3233	Transferzahlungen an Unternehmen (inkl. Finanzunternehmen)	0,00	0,00	0,00
3234	Transferzahlungen an Haushalte und Organisationen ohne Erwerbscharakter	1.015,86	1.000,00	15,86
3235	Transferzahlungen an das Ausland	0,00	0,00	0,00
3236	Investitions- und Tilgungszuschüsse zwischen Unternehmungen und Betrieben der Gebietskörperschaft und der Gebietskörperschaft	0,00	0,00	0,00
324	Auszahlungen aus Finanzaufwand	0,00	0,00	0,00
3241	Auszahlungen für Zinsen	0,00	0,00	0,00
3242	Auszahlungen für Zinsen aus derivativen Finanzinstrumenten mit und ohne Grundgeschäft	0,00	0,00	0,00
3243	Auszahlungen aus Gewinnentnahmen von marktbestimmten Betrieben	0,00	0,00	0,00
3244	Sonstige Auszahlungen aus Finanzaufwendungen	0,00	0,00	0,00
32	Summe Auszahlungen operative Gebarung	1.090.094,78	1.142.000,00	-51.905,22
SA1	Saldo (1) Geldfluss aus der operativen Gebarung (31 – 32)	-1.071.921,05	-1.133.100,00	61.178,95
331	Einzahlungen aus der Investitionstätigkeit	0,00	0,00	0,00
3311	Einzahlungen aus der Veräußerung von immateriellem Vermögen	0,00	0,00	0,00
3312	Einzahlungen aus der Veräußerung von Grundstücken und Grundstückeinrichtungen	0,00	0,00	0,00
3313	Einzahlungen aus der Veräußerung von Gebäuden und Bauten	0,00	0,00	0,00
3314	Einzahlungen aus der Veräußerung von technischen Anlagen, Fahrzeugen und Maschinen	0,00	0,00	0,00
3315	Einzahlungen aus der Veräußerung von Amts-, Betriebs- und Geschäftsausstattung	0,00	0,00	0,00
3316	Einzahlungen aus der Veräußerung von Kulturgütern	0,00	0,00	0,00
3317	Einzahlungen aus der Veräußerung von Beteiligungen	0,00	0,00	0,00
3318	Einzahlungen aus der Veräußerung von kofinanzierten Schutzbauten	0,00	0,00	0,00
332	Einzahlungen aus der Rückzahlung von Darlehen sowie gewährten Vorschüssen	0,00	0,00	0,00
3321	Einzahlungen aus Darlehen an Träger des öffentlichen Rechts	0,00	0,00	0,00
3322	Einzahlungen aus Darlehen an Beteiligungen	0,00	0,00	0,00
3323	Einzahlungen aus Darlehen an Unternehmen und Haushalte	0,00	0,00	0,00
3325	Einzahlungen aus Vorschüssen und Anzahlungen	0,00	0,00	0,00
333	Einzahlungen aus Kapitaltransfers	0,00	0,00	0,00
3331	Kapitaltransferzahlungen von Trägern des öffentlichen Rechts	0,00	0,00	0,00
3332	Kapitaltransferzahlungen von Beteiligungen	0,00	0,00	0,00
3333	Kapitaltransferzahlungen von Unternehmen	0,00	0,00	0,00
3334	Kapitaltransferzahlungen von Haushalten und Organisationen ohne Erwerbscharakter	0,00	0,00	0,00
3335	Kapitaltransferzahlungen vom Ausland	0,00	0,00	0,00

Gesundheit (Gruppe 5)

MVAG	Mittelverwendungs- und aufbringungsgruppen (1. und 2. Ebene)	RA 2024	VA 2024	RA - VA
33	Summe Einzahlungen investive Gebarung	0,00	0,00	0,00
341	Auszahlungen aus der Investitionstätigkeit	0,00	0,00	0,00
3411	Auszahlungen für den Erwerb von immateriellem Vermögen	0,00	0,00	0,00
3412	Auszahlungen für den Erwerb von Grundstücken und Grundstückseinrichtungen	0,00	0,00	0,00
3413	Auszahlungen für den Erwerb von Gebäuden und Bauten	0,00	0,00	0,00
3414	Auszahlungen für den Erwerb von technischen Anlagen, Fahrzeugen und Maschinen	0,00	0,00	0,00
3415	Auszahlungen für den Erwerb von Amts-, Betriebs- und Geschäftsausstattung	0,00	0,00	0,00
3416	Auszahlungen für den Erwerb von Kulturgütern	0,00	0,00	0,00
3417	Auszahlungen für den Erwerb von Beteiligungen	0,00	0,00	0,00
3418	Auszahlungen für den Erwerb von kofinanzierten Schutzbauten	0,00	0,00	0,00
342	Auszahlungen aus der Gewährung von Darlehen sowie gewährten Vorschüssen	0,00	0,00	0,00
3421	Auszahlungen von Darlehen an Träger des öffentlichen Rechts	0,00	0,00	0,00
3422	Auszahlungen von Darlehen an Beteiligungen	0,00	0,00	0,00
3423	Auszahlungen von Darlehen an Unternehmen und Haushalte	0,00	0,00	0,00
3425	Auszahlungen von Vorschüssen und Anzahlungen	0,00	0,00	0,00
343	Auszahlungen aus Kapitaltransfers	4.500,00	10.000,00	-5.500,00
3431	Kapitaltransferzahlungen an Träger des öffentlichen Rechts	0,00	0,00	0,00
3432	Kapitaltransferzahlungen an Beteiligungen	0,00	0,00	0,00
3433	Kapitaltransferzahlungen an Unternehmen (Finanzunternehmen)	0,00	0,00	0,00
3434	Kapitaltransferzahlungen an Haushalte und Organisationen ohne Erwerbscharakter	4.500,00	10.000,00	-5.500,00
3435	Kapitaltransferzahlungen an das Ausland	0,00	0,00	0,00
34	Summe Auszahlungen investive Gebarung	4.500,00	10.000,00	-5.500,00
SA2	Saldo (2) Geldfluss aus der investiven Gebarung (33 – 34)	-4.500,00	-10.000,00	5.500,00
SA3	Saldo (3) Nettofinanzierungssaldo (Saldo 1 + Saldo 2)	-1.076.421,05	-1.143.100,00	66.678,95
351	Einzahlungen aus der Aufnahme von Finanzschulden	0,00	0,00	0,00
3511	Einzahlungen aus empfangenen Darlehen von öffentlichen Körperschaften und Rechtsträgern	0,00	0,00	0,00
3512	Einzahlungen aus empfangenen Darlehen von Beteiligungen	0,00	0,00	0,00
3513	Einzahlungen aus empfangenen Darlehen von Unternehmen und privaten Haushalten	0,00	0,00	0,00
3514	Einzahlungen aus Finanzschulden (Finanzunternehmen)	0,00	0,00	0,00
3515	Einzahlungen aus Aufnahmen von Leasingverbindlichkeiten	0,00	0,00	0,00
353	Einzahlungen infolge eines Kapitaltausches bei derivativen Finanzinstrumenten mit Grundgeschäft	0,00	0,00	0,00
3530	Einzahlungen infolge eines Kapitaltausches bei derivativen Finanzinstrumenten mit Grundgeschäft	0,00	0,00	0,00

Gesundheit (Gruppe 5)

MVAG	Mittelverwendungs- und aufbringungsgruppen (1. und 2. Ebene)	RA 2024	VA 2024	RA - VA
355	Einzahlungen aus dem Abgang von Finanzinstrumenten	0,00	0,00	0,00
3550	Einzahlungen aus dem Abgang von Finanzinstrumenten	0,00	0,00	0,00
35	Summe Einzahlungen aus der Finanzierungstätigkeit	0,00	0,00	0,00
361	Auszahlungen aus der Tilgung von Finanzschulden	0,00	0,00	0,00
3611	Auszahlungen aus empfangenen Darlehen von öffentlichen Körperschaften und Rechtsträgern	0,00	0,00	0,00
3612	Auszahlungen aus empfangenen Darlehen von Beteiligungen	0,00	0,00	0,00
3613	Auszahlungen aus empfangenen Darlehen von Unternehmen und privaten Haushalten	0,00	0,00	0,00
3614	Auszahlungen aus Finanzschulden	0,00	0,00	0,00
3615	Auszahlungen aus Rückzahlungen von Leasingverbindlichkeiten	0,00	0,00	0,00
363	Auszahlungen infolge eines Kapitaltausches bei derivativen Finanzinstrumenten mit Grundgeschäft	0,00	0,00	0,00
3630	Auszahlungen infolge eines Kapitaltausches bei derivativen Finanzinstrumenten mit Grundgeschäft	0,00	0,00	0,00
365	Auszahlungen für den Erwerb von Finanzinstrumenten	0,00	0,00	0,00
3650	Auszahlungen für den Erwerb von Finanzinstrumenten	0,00	0,00	0,00
36	Summe Auszahlungen aus der Finanzierungstätigkeit	0,00	0,00	0,00
SA4	Saldo (4) Geldfluss aus der Finanzierungstätigkeit (35 – 36)	0,00	0,00	0,00
SA5	Saldo (5) Geldfluss aus der voranschlagswirksamen Gebarung (Saldo 3 + Saldo 4)	-1.076.421,05	-1.143.100,00	66.678,95

Straßen- und Wasserbau, Verkehr (Gruppe 6)

MVAG	Mittelverwendungs- und aufbringungsgruppen (1. und 2. Ebene)	RA 2024	VA 2024	RA - VA
311	Einzahlungen aus operativer Verwaltungstätigkeit	447,35	500,00	-52,65
3111	Einzahlungen aus eigenen Abgaben	0,00	0,00	0,00
3112	Einzahlungen aus Ertragsanteilen	0,00	0,00	0,00
3113	Einzahlungen aus Gebühren	0,00	0,00	0,00
3114	Einzahlungen aus Leistungen	0,00	0,00	0,00
3115	Einzahlungen aus Besitz und wirtschaftlicher Tätigkeit	0,00	0,00	0,00
3116	Einzahlungen aus Veräußerung von geringwertigen Wirtschaftsgütern (GWG) und sonstige Einzahlungen	447,35	500,00	-52,65
312	Einzahlungen aus Transfers	12.088,00	20.000,00	-7.912,00
3121	Transferzahlungen von Trägern des öffentlichen Rechts	0,00	5.000,00	-5.000,00
3122	Transferzahlungen von Beteiligten	0,00	0,00	0,00
3123	Transferzahlungen von Unternehmen (inkl. Finanzunternehmen)	0,00	0,00	0,00
3124	Transferzahlungen von Haushalten und Organisationen ohne Erwerbscharakter	12.088,00	15.000,00	-2.912,00
3125	Transferzahlungen vom Ausland	0,00	0,00	0,00
3126	Investitions- und Tilgungszuschüsse zwischen Unternehmungen und Betrieben der Gebietskörperschaft und der Gebietskörperschaft	0,00	0,00	0,00
313	Einzahlungen aus Finanzerträgen	0,00	0,00	0,00
3131	Einzahlungen aus Zinserträgen	0,00	0,00	0,00
3132	Einzahlungen aus Zinsen aus derivativen Finanzinstrumenten mit und ohne Grundgeschäft	0,00	0,00	0,00
3133	Einzahlungen aus Gewinnentnahmen von marktbestimmten Betrieben	0,00	0,00	0,00
3134	Sonstige Einzahlungen aus Finanzerträgen	0,00	0,00	0,00
3135	Einzahlungen aus Dividenden/Gewinnausschüttungen	0,00	0,00	0,00
31	Summe Einzahlungen operative Gebarung	12.535,35	20.500,00	-7.964,65
321	Auszahlungen aus Personalaufwand	0,00	0,00	0,00
3211	Auszahlungen für Personalaufwand (Bezüge, Nebengebühren, und Mehrleistungsvergütungen)	0,00	0,00	0,00
3212	Auszahlungen für gesetzliche und freiwillige Sozialaufwendungen	0,00	0,00	0,00
3213	Auszahlungen aus sonstigem Personalaufwand	0,00	0,00	0,00
322	Auszahlungen aus Sachaufwand	60.582,65	62.200,00	-1.617,35
3221	Auszahlungen für Gebrauchs- und Verbrauchsgüter, Handelswaren	10.087,30	5.500,00	4.587,30
3222	Auszahlungen für Verwaltungs- und Betriebsaufwand	1.561,10	1.200,00	361,10
3223	Auszahlungen für Leasing- und Mietaufwand	0,00	0,00	0,00
3224	Auszahlungen für Instandhaltung	19.114,27	32.500,00	-13.385,73
3225	Sonstige Auszahlungen aus Sachaufwand	29.819,98	23.000,00	6.819,98
3226	Auszahlungen aus der Inanspruchnahme von Haftungen	0,00	0,00	0,00
323	Auszahlungen aus Transfers	0,00	0,00	0,00
3231	Transferzahlungen an Träger des öffentlichen Rechts	0,00	0,00	0,00

Straßen- und Wasserbau, Verkehr (Gruppe 6)

MVAG	Mittelverwendungs- und aufbringungsgruppen (1. und 2. Ebene)	RA 2024	VA 2024	RA - VA
3232	Transferzahlungen an Beteiligungen	0,00	0,00	0,00
3233	Transferzahlungen an Unternehmen (inkl. Finanzunternehmen)	0,00	0,00	0,00
3234	Transferzahlungen an Haushalte und Organisationen ohne Erwerbscharakter	0,00	0,00	0,00
3235	Transferzahlungen an das Ausland	0,00	0,00	0,00
3236	Investitions- und Tilgungszuschüsse zwischen Unternehmungen und Betrieben der Gebietskörperschaft und der Gebietskörperschaft	0,00	0,00	0,00
324	Auszahlungen aus Finanzaufwand	0,00	0,00	0,00
3241	Auszahlungen für Zinsen	0,00	0,00	0,00
3242	Auszahlungen für Zinsen aus derivativen Finanzinstrumenten mit und ohne Grundgeschäft	0,00	0,00	0,00
3243	Auszahlungen aus Gewinnentnahmen von marktbestimmten Betrieben	0,00	0,00	0,00
3244	Sonstige Auszahlungen aus Finanzaufwendungen	0,00	0,00	0,00
32	Summe Auszahlungen operative Gebarung	60.582,65	62.200,00	-1.617,35
SA1	Saldo (1) Geldfluss aus der operativen Gebarung (31 – 32)	-48.047,30	-41.700,00	-6.347,30
331	Einzahlungen aus der Investitionstätigkeit	0,00	0,00	0,00
3311	Einzahlungen aus der Veräußerung von immateriellem Vermögen	0,00	0,00	0,00
3312	Einzahlungen aus der Veräußerung von Grundstücken und Grundstückeinrichtungen	0,00	0,00	0,00
3313	Einzahlungen aus der Veräußerung von Gebäuden und Bauten	0,00	0,00	0,00
3314	Einzahlungen aus der Veräußerung von technischen Anlagen, Fahrzeugen und Maschinen	0,00	0,00	0,00
3315	Einzahlungen aus der Veräußerung von Amts-, Betriebs- und Geschäftsausstattung	0,00	0,00	0,00
3316	Einzahlungen aus der Veräußerung von Kulturgütern	0,00	0,00	0,00
3317	Einzahlungen aus der Veräußerung von Beteiligungen	0,00	0,00	0,00
3318	Einzahlungen aus der Veräußerung von kofinanzierten Schutzbauten	0,00	0,00	0,00
332	Einzahlungen aus der Rückzahlung von Darlehen sowie gewährten Vorschüssen	0,00	0,00	0,00
3321	Einzahlungen aus Darlehen an Träger des öffentlichen Rechts	0,00	0,00	0,00
3322	Einzahlungen aus Darlehen an Beteiligungen	0,00	0,00	0,00
3323	Einzahlungen aus Darlehen an Unternehmen und Haushalte	0,00	0,00	0,00
3325	Einzahlungen aus Vorschüssen und Anzahlungen	0,00	0,00	0,00
333	Einzahlungen aus Kapitaltransfers	68.295,53	180.000,00	-111.704,47
3331	Kapitaltransferzahlungen von Trägern des öffentlichen Rechts	68.295,53	180.000,00	-111.704,47
3332	Kapitaltransferzahlungen von Beteiligungen	0,00	0,00	0,00
3333	Kapitaltransferzahlungen von Unternehmen	0,00	0,00	0,00
3334	Kapitaltransferzahlungen von Haushalten und Organisationen ohne Erwerbscharakter	0,00	0,00	0,00
3335	Kapitaltransferzahlungen vom Ausland	0,00	0,00	0,00

Straßen- und Wasserbau, Verkehr (Gruppe 6)

MVAG	Mittelverwendungs- und aufbringungsgruppen (1. und 2. Ebene)	RA 2024	VA 2024	RA - VA
33	Summe Einzahlungen investive Gebarung	68.295,53	180.000,00	-111.704,47
341	Auszahlungen aus der Investitionstätigkeit	455.395,01	451.000,00	4.395,01
3411	Auszahlungen für den Erwerb von immateriellem Vermögen	12.522,55	10.000,00	2.522,55
3412	Auszahlungen für den Erwerb von Grundstücken und Grundstückseinrichtungen	442.872,46	441.000,00	1.872,46
3413	Auszahlungen für den Erwerb von Gebäuden und Bauten	0,00	0,00	0,00
3414	Auszahlungen für den Erwerb von technischen Anlagen, Fahrzeugen und Maschinen	0,00	0,00	0,00
3415	Auszahlungen für den Erwerb von Amts-, Betriebs- und Geschäftsausstattung	0,00	0,00	0,00
3416	Auszahlungen für den Erwerb von Kulturgütern	0,00	0,00	0,00
3417	Auszahlungen für den Erwerb von Beteiligungen	0,00	0,00	0,00
3418	Auszahlungen für den Erwerb von kofinanzierten Schutzbauten	0,00	0,00	0,00
342	Auszahlungen aus der Gewährung von Darlehen sowie gewährten Vorschüssen	0,00	0,00	0,00
3421	Auszahlungen von Darlehen an Träger des öffentlichen Rechts	0,00	0,00	0,00
3422	Auszahlungen von Darlehen an Beteiligungen	0,00	0,00	0,00
3423	Auszahlungen von Darlehen an Unternehmen und Haushalte	0,00	0,00	0,00
3425	Auszahlungen von Vorschüssen und Anzahlungen	0,00	0,00	0,00
343	Auszahlungen aus Kapitaltransfers	0,00	0,00	0,00
3431	Kapitaltransferzahlungen an Träger des öffentlichen Rechts	0,00	0,00	0,00
3432	Kapitaltransferzahlungen an Beteiligungen	0,00	0,00	0,00
3433	Kapitaltransferzahlungen an Unternehmen (Finanzunternehmen)	0,00	0,00	0,00
3434	Kapitaltransferzahlungen an Haushalte und Organisationen ohne Erwerbscharakter	0,00	0,00	0,00
3435	Kapitaltransferzahlungen an das Ausland	0,00	0,00	0,00
34	Summe Auszahlungen investive Gebarung	455.395,01	451.000,00	4.395,01
SA2	Saldo (2) Geldfluss aus der investiven Gebarung (33 – 34)	-387.099,48	-271.000,00	-116.099,48
SA3	Saldo (3) Nettofinanzierungssaldo (Saldo 1 + Saldo 2)	-435.146,78	-312.700,00	-122.446,78
351	Einzahlungen aus der Aufnahme von Finanzschulden	0,00	0,00	0,00
3511	Einzahlungen aus empfangenen Darlehen von öffentlichen Körperschaften und Rechtsträgern	0,00	0,00	0,00
3512	Einzahlungen aus empfangenen Darlehen von Beteiligungen	0,00	0,00	0,00
3513	Einzahlungen aus empfangenen Darlehen von Unternehmen und privaten Haushalten	0,00	0,00	0,00
3514	Einzahlungen aus Finanzschulden (Finanzunternehmen)	0,00	0,00	0,00
3515	Einzahlungen aus Aufnahmen von Leasingverbindlichkeiten	0,00	0,00	0,00
353	Einzahlungen infolge eines Kapitaltausches bei derivativen Finanzinstrumenten mit Grundgeschäft	0,00	0,00	0,00
3530	Einzahlungen infolge eines Kapitaltausches bei derivativen Finanzinstrumenten mit Grundgeschäft	0,00	0,00	0,00

Straßen- und Wasserbau, Verkehr (Gruppe 6)

MVAG	Mittelverwendungs- und aufbringungsgruppen (1. und 2. Ebene)	RA 2024	VA 2024	RA - VA
355	Einzahlungen aus dem Abgang von Finanzinstrumenten	0,00	0,00	0,00
3550	Einzahlungen aus dem Abgang von Finanzinstrumenten	0,00	0,00	0,00
35	Summe Einzahlungen aus der Finanzierungstätigkeit	0,00	0,00	0,00
361	Auszahlungen aus der Tilgung von Finanzschulden	0,00	0,00	0,00
3611	Auszahlungen aus empfangenen Darlehen von öffentlichen Körperschaften und Rechtsträgern	0,00	0,00	0,00
3612	Auszahlungen aus empfangenen Darlehen von Beteiligungen	0,00	0,00	0,00
3613	Auszahlungen aus empfangenen Darlehen von Unternehmen und privaten Haushalten	0,00	0,00	0,00
3614	Auszahlungen aus Finanzschulden	0,00	0,00	0,00
3615	Auszahlungen aus Rückzahlungen von Leasingverbindlichkeiten	0,00	0,00	0,00
363	Auszahlungen infolge eines Kapitaltausches bei derivativen Finanzinstrumenten mit Grundgeschäft	0,00	0,00	0,00
3630	Auszahlungen infolge eines Kapitaltausches bei derivativen Finanzinstrumenten mit Grundgeschäft	0,00	0,00	0,00
365	Auszahlungen für den Erwerb von Finanzinstrumenten	0,00	0,00	0,00
3650	Auszahlungen für den Erwerb von Finanzinstrumenten	0,00	0,00	0,00
36	Summe Auszahlungen aus der Finanzierungstätigkeit	0,00	0,00	0,00
SA4	Saldo (4) Geldfluss aus der Finanzierungstätigkeit (35 – 36)	0,00	0,00	0,00
SA5	Saldo (5) Geldfluss aus der voranschlagswirksamen Gebarung (Saldo 3 + Saldo 4)	-435.146,78	-312.700,00	-122.446,78

Wirtschaftsförderung (Gruppe 7)

MVAG	Mittelverwendungs- und aufbringungsgruppen (1. und 2. Ebene)	RA 2024	VA 2024	RA - VA
311	Einzahlungen aus operativer Verwaltungstätigkeit	21.124,98	18.600,00	2.524,98
3111	Einzahlungen aus eigenen Abgaben	0,00	0,00	0,00
3112	Einzahlungen aus Ertragsanteilen	0,00	0,00	0,00
3113	Einzahlungen aus Gebühren	0,00	0,00	0,00
3114	Einzahlungen aus Leistungen	20.196,00	17.100,00	3.096,00
3115	Einzahlungen aus Besitz und wirtschaftlicher Tätigkeit	0,00	0,00	0,00
3116	Einzahlungen aus Veräußerung von geringwertigen Wirtschaftsgütern (GWG) und sonstige Einzahlungen	928,98	1.500,00	-571,02
312	Einzahlungen aus Transfers	0,00	23.600,00	-23.600,00
3121	Transferzahlungen von Trägern des öffentlichen Rechts	0,00	23.600,00	-23.600,00
3122	Transferzahlungen von Beteiligten	0,00	0,00	0,00
3123	Transferzahlungen von Unternehmen (inkl. Finanzunternehmen)	0,00	0,00	0,00
3124	Transferzahlungen von Haushalten und Organisationen ohne Erwerbscharakter	0,00	0,00	0,00
3125	Transferzahlungen vom Ausland	0,00	0,00	0,00
3126	Investitions- und Tilgungszuschüsse zwischen Unternehmungen und Betrieben der Gebietskörperschaft und der Gebietskörperschaft	0,00	0,00	0,00
313	Einzahlungen aus Finanzerträgen	0,00	0,00	0,00
3131	Einzahlungen aus Zinserträgen	0,00	0,00	0,00
3132	Einzahlungen aus Zinsen aus derivativen Finanzinstrumenten mit und ohne Grundgeschäft	0,00	0,00	0,00
3133	Einzahlungen aus Gewinnentnahmen von marktbestimmten Betrieben	0,00	0,00	0,00
3134	Sonstige Einzahlungen aus Finanzerträgen	0,00	0,00	0,00
3135	Einzahlungen aus Dividenden/Gewinnausschüttungen	0,00	0,00	0,00
31	Summe Einzahlungen operative Gebarung	21.124,98	42.200,00	-21.075,02
321	Auszahlungen aus Personalaufwand	1.879,09	1.900,00	-20,91
3211	Auszahlungen für Personalaufwand (Bezüge, Nebengebühren, und Mehrleistungsvergütungen)	1.503,88	1.400,00	103,88
3212	Auszahlungen für gesetzliche und freiwillige Sozialaufwendungen	375,21	500,00	-124,79
3213	Auszahlungen aus sonstigem Personalaufwand	0,00	0,00	0,00
322	Auszahlungen aus Sachaufwand	78.447,19	70.800,00	7.647,19
3221	Auszahlungen für Verbrauchs- und Verbrauchsgüter, Handelswaren	203,62	1.100,00	-896,38
3222	Auszahlungen für Verwaltungs- und Betriebsaufwand	11.140,35	4.000,00	7.140,35
3223	Auszahlungen für Leasing- und Mietaufwand	0,00	0,00	0,00
3224	Auszahlungen für Instandhaltung	3.646,50	6.300,00	-2.653,50
3225	Sonstige Auszahlungen aus Sachaufwand	63.456,72	59.400,00	4.056,72
3226	Auszahlungen aus der Inanspruchnahme von Haftungen	0,00	0,00	0,00
323	Auszahlungen aus Transfers	27.667,66	25.000,00	2.667,66
3231	Transferzahlungen an Träger des öffentlichen Rechts	0,00	0,00	0,00

Wirtschaftsförderung (Gruppe 7)

MVAG	Mittelverwendungs- und aufbringungsgruppen (1. und 2. Ebene)	RA 2024	VA 2024	RA - VA
3232	Transferzahlungen an Beteiligungen	0,00	0,00	0,00
3233	Transferzahlungen an Unternehmen (inkl. Finanzunternehmen)	0,00	0,00	0,00
3234	Transferzahlungen an Haushalte und Organisationen ohne Erwerbscharakter	27.667,66	25.000,00	2.667,66
3235	Transferzahlungen an das Ausland	0,00	0,00	0,00
3236	Investitions- und Tilgungszuschüsse zwischen Unternehmungen und Betrieben der Gebietskörperschaft und der Gebietskörperschaft	0,00	0,00	0,00
324	Auszahlungen aus Finanzaufwand	0,00	0,00	0,00
3241	Auszahlungen für Zinsen	0,00	0,00	0,00
3242	Auszahlungen für Zinsen aus derivativen Finanzinstrumenten mit und ohne Grundgeschäft	0,00	0,00	0,00
3243	Auszahlungen aus Gewinnentnahmen von marktbestimmten Betrieben	0,00	0,00	0,00
3244	Sonstige Auszahlungen aus Finanzaufwendungen	0,00	0,00	0,00
32	Summe Auszahlungen operative Gebarung	107.993,94	97.700,00	10.293,94
SA1	Saldo (1) Geldfluss aus der operativen Gebarung (31 – 32)	-86.868,96	-55.500,00	-31.368,96
331	Einzahlungen aus der Investitionstätigkeit	0,00	0,00	0,00
3311	Einzahlungen aus der Veräußerung von immateriellem Vermögen	0,00	0,00	0,00
3312	Einzahlungen aus der Veräußerung von Grundstücken und Grundstückeinrichtungen	0,00	0,00	0,00
3313	Einzahlungen aus der Veräußerung von Gebäuden und Bauten	0,00	0,00	0,00
3314	Einzahlungen aus der Veräußerung von technischen Anlagen, Fahrzeugen und Maschinen	0,00	0,00	0,00
3315	Einzahlungen aus der Veräußerung von Amts-, Betriebs- und Geschäftsausstattung	0,00	0,00	0,00
3316	Einzahlungen aus der Veräußerung von Kulturgütern	0,00	0,00	0,00
3317	Einzahlungen aus der Veräußerung von Beteiligungen	0,00	0,00	0,00
3318	Einzahlungen aus der Veräußerung von kofinanzierten Schutzbauten	0,00	0,00	0,00
332	Einzahlungen aus der Rückzahlung von Darlehen sowie gewährten Vorschüssen	0,00	0,00	0,00
3321	Einzahlungen aus Darlehen an Träger des öffentlichen Rechts	0,00	0,00	0,00
3322	Einzahlungen aus Darlehen an Beteiligungen	0,00	0,00	0,00
3323	Einzahlungen aus Darlehen an Unternehmen und Haushalte	0,00	0,00	0,00
3325	Einzahlungen aus Vorschüssen und Anzahlungen	0,00	0,00	0,00
333	Einzahlungen aus Kapitaltransfers	1.750,00	2.000,00	-250,00
3331	Kapitaltransferzahlungen von Trägern des öffentlichen Rechts	1.750,00	2.000,00	-250,00
3332	Kapitaltransferzahlungen von Beteiligungen	0,00	0,00	0,00
3333	Kapitaltransferzahlungen von Unternehmen	0,00	0,00	0,00
3334	Kapitaltransferzahlungen von Haushalten und Organisationen ohne Erwerbscharakter	0,00	0,00	0,00
3335	Kapitaltransferzahlungen vom Ausland	0,00	0,00	0,00

Wirtschaftsförderung (Gruppe 7)

MVAG	Mittelverwendungs- und aufbringungsgruppen (1. und 2. Ebene)	RA 2024	VA 2024	RA - VA
33	Summe Einzahlungen investive Gebarung	1.750,00	2.000,00	-250,00
341	Auszahlungen aus der Investitionstätigkeit	21.507,76	106.400,00	-84.892,24
3411	Auszahlungen für den Erwerb von immateriellem Vermögen	0,00	0,00	0,00
3412	Auszahlungen für den Erwerb von Grundstücken und Grundstückseinrichtungen	21.507,76	106.400,00	-84.892,24
3413	Auszahlungen für den Erwerb von Gebäuden und Bauten	0,00	0,00	0,00
3414	Auszahlungen für den Erwerb von technischen Anlagen, Fahrzeugen und Maschinen	0,00	0,00	0,00
3415	Auszahlungen für den Erwerb von Amts-, Betriebs- und Geschäftsausstattung	0,00	0,00	0,00
3416	Auszahlungen für den Erwerb von Kulturgütern	0,00	0,00	0,00
3417	Auszahlungen für den Erwerb von Beteiligungen	0,00	0,00	0,00
3418	Auszahlungen für den Erwerb von kofinanzierten Schutzbauten	0,00	0,00	0,00
342	Auszahlungen aus der Gewährung von Darlehen sowie gewährten Vorschüssen	0,00	0,00	0,00
3421	Auszahlungen von Darlehen an Träger des öffentlichen Rechts	0,00	0,00	0,00
3422	Auszahlungen von Darlehen an Beteiligungen	0,00	0,00	0,00
3423	Auszahlungen von Darlehen an Unternehmen und Haushalte	0,00	0,00	0,00
3425	Auszahlungen von Vorschüssen und Anzahlungen	0,00	0,00	0,00
343	Auszahlungen aus Kapitaltransfers	0,00	0,00	0,00
3431	Kapitaltransferzahlungen an Träger des öffentlichen Rechts	0,00	0,00	0,00
3432	Kapitaltransferzahlungen an Beteiligungen	0,00	0,00	0,00
3433	Kapitaltransferzahlungen an Unternehmen (Finanzunternehmen)	0,00	0,00	0,00
3434	Kapitaltransferzahlungen an Haushalte und Organisationen ohne Erwerbscharakter	0,00	0,00	0,00
3435	Kapitaltransferzahlungen an das Ausland	0,00	0,00	0,00
34	Summe Auszahlungen investive Gebarung	21.507,76	106.400,00	-84.892,24
SA2	Saldo (2) Geldfluss aus der investiven Gebarung (33 – 34)	-19.757,76	-104.400,00	84.642,24
SA3	Saldo (3) Nettofinanzierungssaldo (Saldo 1 + Saldo 2)	-106.626,72	-159.900,00	53.273,28
351	Einzahlungen aus der Aufnahme von Finanzschulden	0,00	0,00	0,00
3511	Einzahlungen aus empfangenen Darlehen von öffentlichen Körperschaften und Rechtsträgern	0,00	0,00	0,00
3512	Einzahlungen aus empfangenen Darlehen von Beteiligungen	0,00	0,00	0,00
3513	Einzahlungen aus empfangenen Darlehen von Unternehmen und privaten Haushalten	0,00	0,00	0,00
3514	Einzahlungen aus Finanzschulden (Finanzunternehmen)	0,00	0,00	0,00
3515	Einzahlungen aus Aufnahmen von Leasingverbindlichkeiten	0,00	0,00	0,00
353	Einzahlungen infolge eines Kapitaltausches bei derivativen Finanzinstrumenten mit Grundgeschäft	0,00	0,00	0,00
3530	Einzahlungen infolge eines Kapitaltausches bei derivativen Finanzinstrumenten mit Grundgeschäft	0,00	0,00	0,00

Wirtschaftsförderung (Gruppe 7)

MVAG	Mittelverwendungs- und aufbringungsgruppen (1. und 2. Ebene)	RA 2024	VA 2024	RA - VA
355	Einzahlungen aus dem Abgang von Finanzinstrumenten	0,00	0,00	0,00
3550	Einzahlungen aus dem Abgang von Finanzinstrumenten	0,00	0,00	0,00
35	Summe Einzahlungen aus der Finanzierungstätigkeit	0,00	0,00	0,00
361	Auszahlungen aus der Tilgung von Finanzschulden	0,00	0,00	0,00
3611	Auszahlungen aus empfangenen Darlehen von öffentlichen Körperschaften und Rechtsträgern	0,00	0,00	0,00
3612	Auszahlungen aus empfangenen Darlehen von Beteiligungen	0,00	0,00	0,00
3613	Auszahlungen aus empfangenen Darlehen von Unternehmen und privaten Haushalten	0,00	0,00	0,00
3614	Auszahlungen aus Finanzschulden	0,00	0,00	0,00
3615	Auszahlungen aus Rückzahlungen von Leasingverbindlichkeiten	0,00	0,00	0,00
363	Auszahlungen infolge eines Kapitaltausches bei derivativen Finanzinstrumenten mit Grundgeschäft	0,00	0,00	0,00
3630	Auszahlungen infolge eines Kapitaltausches bei derivativen Finanzinstrumenten mit Grundgeschäft	0,00	0,00	0,00
365	Auszahlungen für den Erwerb von Finanzinstrumenten	0,00	0,00	0,00
3650	Auszahlungen für den Erwerb von Finanzinstrumenten	0,00	0,00	0,00
36	Summe Auszahlungen aus der Finanzierungstätigkeit	0,00	0,00	0,00
SA4	Saldo (4) Geldfluss aus der Finanzierungstätigkeit (35 – 36)	0,00	0,00	0,00
SA5	Saldo (5) Geldfluss aus der voranschlagswirksamen Gebarung (Saldo 3 + Saldo 4)	-106.626,72	-159.900,00	53.273,28

Dienstleistungen (Gruppe 8)

MVAG	Mittelverwendungs- und aufbringungsgruppen (1. und 2. Ebene)	RA 2024	VA 2024	RA - VA
311	Einzahlungen aus operativer Verwaltungstätigkeit	2.180.965,40	2.110.600,00	70.365,40
3111	Einzahlungen aus eigenen Abgaben	0,00	0,00	0,00
3112	Einzahlungen aus Ertragsanteilen	0,00	0,00	0,00
3113	Einzahlungen aus Gebühren	1.464.337,94	1.450.400,00	13.937,94
3114	Einzahlungen aus Leistungen	533.081,74	490.600,00	42.481,74
3115	Einzahlungen aus Besitz und wirtschaftlicher Tätigkeit	177.516,26	158.500,00	19.016,26
3116	Einzahlungen aus Veräußerung von geringwertigen Wirtschaftsgütern (GWG) und sonstige Einzahlungen	6.029,46	11.100,00	-5.070,54
312	Einzahlungen aus Transfers	912.647,23	1.508.300,00	-595.652,77
3121	Transferzahlungen von Trägern des öffentlichen Rechts	912.647,23	1.508.300,00	-595.652,77
3122	Transferzahlungen von Beteiligten	0,00	0,00	0,00
3123	Transferzahlungen von Unternehmen (inkl. Finanzunternehmen)	0,00	0,00	0,00
3124	Transferzahlungen von Haushalten und Organisationen ohne Erwerbscharakter	0,00	0,00	0,00
3125	Transferzahlungen vom Ausland	0,00	0,00	0,00
3126	Investitions- und Tilgungszuschüsse zwischen Unternehmungen und Betrieben der Gebietskörperschaft und der Gebietskörperschaft	0,00	0,00	0,00
313	Einzahlungen aus Finanzerträgen	17,47	300,00	-282,53
3131	Einzahlungen aus Zinserträgen	17,47	300,00	-282,53
3132	Einzahlungen aus Zinsen aus derivativen Finanzinstrumenten mit und ohne Grundgeschäft	0,00	0,00	0,00
3133	Einzahlungen aus Gewinnentnahmen von marktbestimmten Betrieben	0,00	0,00	0,00
3134	Sonstige Einzahlungen aus Finanzerträgen	0,00	0,00	0,00
3135	Einzahlungen aus Dividenden/Gewinnausschüttungen	0,00	0,00	0,00
31	Summe Einzahlungen operative Gebarung	3.093.630,10	3.619.200,00	-525.569,90
321	Auszahlungen aus Personalaufwand	603.513,79	602.400,00	1.113,79
3211	Auszahlungen für Personalaufwand (Bezüge, Nebengebühren, und Mehrleistungsvergütungen)	472.814,90	469.200,00	3.614,90
3212	Auszahlungen für gesetzliche und freiwillige Sozialaufwendungen	130.698,89	133.200,00	-2.501,11
3213	Auszahlungen aus sonstigem Personalaufwand	0,00	0,00	0,00
322	Auszahlungen aus Sachaufwand	952.657,52	1.030.300,00	-77.642,48
3221	Auszahlungen für Gebrauchs- und Verbrauchsgüter, Handelswaren	54.002,69	65.000,00	-10.997,31
3222	Auszahlungen für Verwaltungs- und Betriebsaufwand	129.186,61	194.400,00	-65.213,39
3223	Auszahlungen für Leasing- und Mietaufwand	65.167,55	69.700,00	-4.532,45
3224	Auszahlungen für Instandhaltung	201.909,85	207.700,00	-5.790,15
3225	Sonstige Auszahlungen aus Sachaufwand	502.390,82	493.500,00	8.890,82
3226	Auszahlungen aus der Inanspruchnahme von Haftungen	0,00	0,00	0,00
323	Auszahlungen aus Transfers	452.250,00	462.200,00	-9.950,00
3231	Transferzahlungen an Träger des öffentlichen Rechts	0,00	0,00	0,00

Dienstleistungen (Gruppe 8)

MVAG	Mittelverwendungs- und aufbringungsgruppen (1. und 2. Ebene)	RA 2024	VA 2024	RA - VA
3232	Transferzahlungen an Beteiligungen	0,00	0,00	0,00
3233	Transferzahlungen an Unternehmen (inkl. Finanzunternehmen)	452.250,00	462.200,00	-9.950,00
3234	Transferzahlungen an Haushalte und Organisationen ohne Erwerbscharakter	0,00	0,00	0,00
3235	Transferzahlungen an das Ausland	0,00	0,00	0,00
3236	Investitions- und Tilgungszuschüsse zwischen Unternehmungen und Betrieben der Gebietskörperschaft und der Gebietskörperschaft	0,00	0,00	0,00
324	Auszahlungen aus Finanzaufwand	434.092,38	398.800,00	35.292,38
3241	Auszahlungen für Zinsen	434.092,38	398.800,00	35.292,38
3242	Auszahlungen für Zinsen aus derivativen Finanzinstrumenten mit und ohne Grundgeschäft	0,00	0,00	0,00
3243	Auszahlungen aus Gewinnentnahmen von marktbestimmten Betrieben	0,00	0,00	0,00
3244	Sonstige Auszahlungen aus Finanzaufwendungen	0,00	0,00	0,00
32	Summe Auszahlungen operative Gebarung	2.442.513,69	2.493.700,00	-51.186,31
SA1	Saldo (1) Geldfluss aus der operativen Gebarung (31 – 32)	651.116,41	1.125.500,00	-474.383,59
331	Einzahlungen aus der Investitionstätigkeit	27.500,00	2.333.000,00	-2.305.500,00
3311	Einzahlungen aus der Veräußerung von immateriellem Vermögen	0,00	0,00	0,00
3312	Einzahlungen aus der Veräußerung von Grundstücken und Grundstückeinrichtungen	0,00	2.300.000,00	-2.300.000,00
3313	Einzahlungen aus der Veräußerung von Gebäuden und Bauten	0,00	0,00	0,00
3314	Einzahlungen aus der Veräußerung von technischen Anlagen, Fahrzeugen und Maschinen	27.500,00	33.000,00	-5.500,00
3315	Einzahlungen aus der Veräußerung von Amts-, Betriebs- und Geschäftsausstattung	0,00	0,00	0,00
3316	Einzahlungen aus der Veräußerung von Kulturgütern	0,00	0,00	0,00
3317	Einzahlungen aus der Veräußerung von Beteiligungen	0,00	0,00	0,00
3318	Einzahlungen aus der Veräußerung von kofinanzierten Schutzbauten	0,00	0,00	0,00
332	Einzahlungen aus der Rückzahlung von Darlehen sowie gewährten Vorschüssen	0,00	0,00	0,00
3321	Einzahlungen aus Darlehen an Träger des öffentlichen Rechts	0,00	0,00	0,00
3322	Einzahlungen aus Darlehen an Beteiligungen	0,00	0,00	0,00
3323	Einzahlungen aus Darlehen an Unternehmen und Haushalte	0,00	0,00	0,00
3325	Einzahlungen aus Vorschüssen und Anzahlungen	0,00	0,00	0,00
333	Einzahlungen aus Kapitaltransfers	558.011,98	538.700,00	19.311,98
3331	Kapitaltransferzahlungen von Trägern des öffentlichen Rechts	450.170,03	458.700,00	-8.529,97
3332	Kapitaltransferzahlungen von Beteiligungen	0,00	0,00	0,00
3333	Kapitaltransferzahlungen von Unternehmen	0,00	0,00	0,00
3334	Kapitaltransferzahlungen von Haushalten und Organisationen ohne Erwerbscharakter	107.841,95	80.000,00	27.841,95
3335	Kapitaltransferzahlungen vom Ausland	0,00	0,00	0,00

Dienstleistungen (Gruppe 8)

MVAG	Mittelverwendungs- und aufbringungsgruppen (1. und 2. Ebene)	RA 2024	VA 2024	RA - VA
33	Summe Einzahlungen investive Gebarung	585.511,98	2.871.700,00	-2.286.188,02
341	Auszahlungen aus der Investitionstätigkeit	2.607.305,30	10.090.300,00	-7.482.994,70
3411	Auszahlungen für den Erwerb von immateriellem Vermögen	6.531,81	6.500,00	31,81
3412	Auszahlungen für den Erwerb von Grundstücken und Grundstückseinrichtungen	188.724,00	132.300,00	56.424,00
3413	Auszahlungen für den Erwerb von Gebäuden und Bauten	2.115.277,69	9.672.500,00	-7.557.222,31
3414	Auszahlungen für den Erwerb von technischen Anlagen, Fahrzeugen und Maschinen	8.925,50	9.000,00	-74,50
3415	Auszahlungen für den Erwerb von Amts-, Betriebs- und Geschäftsausstattung	287.846,30	270.000,00	17.846,30
3416	Auszahlungen für den Erwerb von Kulturgütern	0,00	0,00	0,00
3417	Auszahlungen für den Erwerb von Beteiligungen	0,00	0,00	0,00
3418	Auszahlungen für den Erwerb von kofinanzierten Schutzbauten	0,00	0,00	0,00
342	Auszahlungen aus der Gewährung von Darlehen sowie gewährten Vorschüssen	1.000.000,00	0,00	1.000.000,00
3421	Auszahlungen von Darlehen an Träger des öffentlichen Rechts	1.000.000,00	0,00	1.000.000,00
3422	Auszahlungen von Darlehen an Beteiligungen	0,00	0,00	0,00
3423	Auszahlungen von Darlehen an Unternehmen und Haushalte	0,00	0,00	0,00
3425	Auszahlungen von Vorschüssen und Anzahlungen	0,00	0,00	0,00
343	Auszahlungen aus Kapitaltransfers	0,00	0,00	0,00
3431	Kapitaltransferzahlungen an Träger des öffentlichen Rechts	0,00	0,00	0,00
3432	Kapitaltransferzahlungen an Beteiligungen	0,00	0,00	0,00
3433	Kapitaltransferzahlungen an Unternehmen (Finanzunternehmen)	0,00	0,00	0,00
3434	Kapitaltransferzahlungen an Haushalte und Organisationen ohne Erwerbscharakter	0,00	0,00	0,00
3435	Kapitaltransferzahlungen an das Ausland	0,00	0,00	0,00
34	Summe Auszahlungen investive Gebarung	3.607.305,30	10.090.300,00	-6.482.994,70
SA2	Saldo (2) Geldfluss aus der investiven Gebarung (33 – 34)	-3.021.793,32	-7.218.600,00	4.196.806,68
SA3	Saldo (3) Nettofinanzierungssaldo (Saldo 1 + Saldo 2)	-2.370.676,91	-6.093.100,00	3.722.423,09
351	Einzahlungen aus der Aufnahme von Finanzschulden	5.153.500,00	5.182.000,00	-28.500,00
3511	Einzahlungen aus empfangenen Darlehen von öffentlichen Körperschaften und Rechtsträgern	0,00	0,00	0,00
3512	Einzahlungen aus empfangenen Darlehen von Beteiligungen	0,00	0,00	0,00
3513	Einzahlungen aus empfangenen Darlehen von Unternehmen und privaten Haushalten	0,00	182.000,00	-182.000,00
3514	Einzahlungen aus Finanzschulden (Finanzunternehmen)	5.000.000,00	5.000.000,00	0,00
3515	Einzahlungen aus Aufnahmen von Leasingverbindlichkeiten	153.500,00	0,00	153.500,00
353	Einzahlungen infolge eines Kapitaltausches bei derivativen Finanzinstrumenten mit Grundgeschäft	0,00	0,00	0,00
3530	Einzahlungen infolge eines Kapitaltausches bei derivativen Finanzinstrumenten mit Grundgeschäft	0,00	0,00	0,00

Dienstleistungen (Gruppe 8)

MVAG	Mittelverwendungs- und aufbringungsgruppen (1. und 2. Ebene)	RA 2024	VA 2024	RA - VA
355	Einzahlungen aus dem Abgang von Finanzinstrumenten	0,00	0,00	0,00
3550	Einzahlungen aus dem Abgang von Finanzinstrumenten	0,00	0,00	0,00
35	Summe Einzahlungen aus der Finanzierungstätigkeit	5.153.500,00	5.182.000,00	-28.500,00
361	Auszahlungen aus der Tilgung von Finanzschulden	496.870,69	475.000,00	21.870,69
3611	Auszahlungen aus empfangenen Darlehen von öffentlichen Körperschaften und Rechtsträgern	0,00	0,00	0,00
3612	Auszahlungen aus empfangenen Darlehen von Beteiligungen	0,00	0,00	0,00
3613	Auszahlungen aus empfangenen Darlehen von Unternehmen und privaten Haushalten	0,00	0,00	0,00
3614	Auszahlungen aus Finanzschulden	496.870,69	475.000,00	21.870,69
3615	Auszahlungen aus Rückzahlungen von Leasingverbindlichkeiten	0,00	0,00	0,00
363	Auszahlungen infolge eines Kapitaltausches bei derivativen Finanzinstrumenten mit Grundgeschäft	0,00	0,00	0,00
3630	Auszahlungen infolge eines Kapitaltausches bei derivativen Finanzinstrumenten mit Grundgeschäft	0,00	0,00	0,00
365	Auszahlungen für den Erwerb von Finanzinstrumenten	0,00	0,00	0,00
3650	Auszahlungen für den Erwerb von Finanzinstrumenten	0,00	0,00	0,00
36	Summe Auszahlungen aus der Finanzierungstätigkeit	496.870,69	475.000,00	21.870,69
SA4	Saldo (4) Geldfluss aus der Finanzierungstätigkeit (35 – 36)	4.656.629,31	4.707.000,00	-50.370,69
SA5	Saldo (5) Geldfluss aus der voranschlagswirksamen Gebarung (Saldo 3 + Saldo 4)	2.285.952,40	-1.386.100,00	3.672.052,40

Finanzwirtschaft (Gruppe 9)

MVAG	Mittelverwendungs- und aufbringungsgruppen (1. und 2. Ebene)	RA 2024	VA 2024	RA - VA
311	Einzahlungen aus operativer Verwaltungstätigkeit	4.647.860,32	4.553.500,00	94.360,32
3111	Einzahlungen aus eigenen Abgaben	1.165.708,61	1.089.400,00	76.308,61
3112	Einzahlungen aus Ertragsanteilen	3.479.511,56	3.461.000,00	18.511,56
3113	Einzahlungen aus Gebühren	0,00	0,00	0,00
3114	Einzahlungen aus Leistungen	2.617,27	3.100,00	-482,73
3115	Einzahlungen aus Besitz und wirtschaftlicher Tätigkeit	0,00	0,00	0,00
3116	Einzahlungen aus Veräußerung von geringwertigen Wirtschaftsgütern (GWG) und sonstige Einzahlungen	22,88	0,00	22,88
312	Einzahlungen aus Transfers	583.833,84	691.000,00	-107.166,16
3121	Transferzahlungen von Trägern des öffentlichen Rechts	583.833,84	681.000,00	-97.166,16
3122	Transferzahlungen von Beteiligten	0,00	10.000,00	-10.000,00
3123	Transferzahlungen von Unternehmen (inkl. Finanzunternehmen)	0,00	0,00	0,00
3124	Transferzahlungen von Haushalten und Organisationen ohne Erwerbscharakter	0,00	0,00	0,00
3125	Transferzahlungen vom Ausland	0,00	0,00	0,00
3126	Investitions- und Tilgungszuschüsse zwischen Unternehmungen und Betrieben der Gebietskörperschaft und der Gebietskörperschaft	0,00	0,00	0,00
313	Einzahlungen aus Finanzerträgen	31.858,96	2.000,00	29.858,96
3131	Einzahlungen aus Zinserträgen	31.858,96	2.000,00	29.858,96
3132	Einzahlungen aus Zinsen aus derivativen Finanzinstrumenten mit und ohne Grundgeschäft	0,00	0,00	0,00
3133	Einzahlungen aus Gewinnentnahmen von marktbestimmten Betrieben	0,00	0,00	0,00
3134	Sonstige Einzahlungen aus Finanzerträgen	0,00	0,00	0,00
3135	Einzahlungen aus Dividenden/Gewinnausschüttungen	0,00	0,00	0,00
31	Summe Einzahlungen operative Gebarung	5.263.553,12	5.246.500,00	17.053,12
321	Auszahlungen aus Personalaufwand	0,00	0,00	0,00
3211	Auszahlungen für Personalaufwand (Bezüge, Nebengebühren, und Mehrleistungsvergütungen)	0,00	0,00	0,00
3212	Auszahlungen für gesetzliche und freiwillige Sozialaufwendungen	0,00	0,00	0,00
3213	Auszahlungen aus sonstigem Personalaufwand	0,00	0,00	0,00
322	Auszahlungen aus Sachaufwand	8.005,72	2.100,00	5.905,72
3221	Auszahlungen für Verbrauchs- und Verbrauchsgüter, Handelswaren	0,00	0,00	0,00
3222	Auszahlungen für Verwaltungs- und Betriebsaufwand	0,00	0,00	0,00
3223	Auszahlungen für Leasing- und Mietaufwand	0,00	0,00	0,00
3224	Auszahlungen für Instandhaltung	0,00	0,00	0,00
3225	Sonstige Auszahlungen aus Sachaufwand	8.005,72	2.100,00	5.905,72
3226	Auszahlungen aus der Inanspruchnahme von Haftungen	0,00	0,00	0,00
323	Auszahlungen aus Transfers	57.591,03	50.000,00	7.591,03
3231	Transferzahlungen an Träger des öffentlichen Rechts	57.591,03	50.000,00	7.591,03

Finanzwirtschaft (Gruppe 9)

MVAG	Mittelverwendungs- und aufbringungsgruppen (1. und 2. Ebene)	RA 2024	VA 2024	RA - VA
3232	Transferzahlungen an Beteiligungen	0,00	0,00	0,00
3233	Transferzahlungen an Unternehmen (inkl. Finanzunternehmen)	0,00	0,00	0,00
3234	Transferzahlungen an Haushalte und Organisationen ohne Erwerbscharakter	0,00	0,00	0,00
3235	Transferzahlungen an das Ausland	0,00	0,00	0,00
3236	Investitions- und Tilgungszuschüsse zwischen Unternehmungen und Betrieben der Gebietskörperschaft und der Gebietskörperschaft	0,00	0,00	0,00
324	Auszahlungen aus Finanzaufwand	9.741,54	6.500,00	3.241,54
3241	Auszahlungen für Zinsen	0,00	0,00	0,00
3242	Auszahlungen für Zinsen aus derivativen Finanzinstrumenten mit und ohne Grundgeschäft	0,00	0,00	0,00
3243	Auszahlungen aus Gewinnentnahmen von marktbestimmten Betrieben	0,00	0,00	0,00
3244	Sonstige Auszahlungen aus Finanzaufwendungen	9.741,54	6.500,00	3.241,54
32	Summe Auszahlungen operative Gebarung	75.338,29	58.600,00	16.738,29
SA1	Saldo (1) Geldfluss aus der operativen Gebarung (31 – 32)	5.188.214,83	5.187.900,00	314,83
331	Einzahlungen aus der Investitionstätigkeit	0,00	0,00	0,00
3311	Einzahlungen aus der Veräußerung von immateriellem Vermögen	0,00	0,00	0,00
3312	Einzahlungen aus der Veräußerung von Grundstücken und Grundstückeinrichtungen	0,00	0,00	0,00
3313	Einzahlungen aus der Veräußerung von Gebäuden und Bauten	0,00	0,00	0,00
3314	Einzahlungen aus der Veräußerung von technischen Anlagen, Fahrzeugen und Maschinen	0,00	0,00	0,00
3315	Einzahlungen aus der Veräußerung von Amts-, Betriebs- und Geschäftsausstattung	0,00	0,00	0,00
3316	Einzahlungen aus der Veräußerung von Kulturgütern	0,00	0,00	0,00
3317	Einzahlungen aus der Veräußerung von Beteiligungen	0,00	0,00	0,00
3318	Einzahlungen aus der Veräußerung von kofinanzierten Schutzbauten	0,00	0,00	0,00
332	Einzahlungen aus der Rückzahlung von Darlehen sowie gewährten Vorschüssen	0,00	0,00	0,00
3321	Einzahlungen aus Darlehen an Träger des öffentlichen Rechts	0,00	0,00	0,00
3322	Einzahlungen aus Darlehen an Beteiligungen	0,00	0,00	0,00
3323	Einzahlungen aus Darlehen an Unternehmen und Haushalte	0,00	0,00	0,00
3325	Einzahlungen aus Vorschüssen und Anzahlungen	0,00	0,00	0,00
333	Einzahlungen aus Kapitaltransfers	0,00	0,00	0,00
3331	Kapitaltransferzahlungen von Trägern des öffentlichen Rechts	0,00	0,00	0,00
3332	Kapitaltransferzahlungen von Beteiligungen	0,00	0,00	0,00
3333	Kapitaltransferzahlungen von Unternehmen	0,00	0,00	0,00
3334	Kapitaltransferzahlungen von Haushalten und Organisationen ohne Erwerbscharakter	0,00	0,00	0,00
3335	Kapitaltransferzahlungen vom Ausland	0,00	0,00	0,00

Finanzwirtschaft (Gruppe 9)

MVAG	Mittelverwendungs- und aufbringungsgruppen (1. und 2. Ebene)	RA 2024	VA 2024	RA - VA
33	Summe Einzahlungen investive Gebarung	0,00	0,00	0,00
341	Auszahlungen aus der Investitionstätigkeit	0,00	0,00	0,00
3411	Auszahlungen für den Erwerb von immateriellem Vermögen	0,00	0,00	0,00
3412	Auszahlungen für den Erwerb von Grundstücken und Grundstückseinrichtungen	0,00	0,00	0,00
3413	Auszahlungen für den Erwerb von Gebäuden und Bauten	0,00	0,00	0,00
3414	Auszahlungen für den Erwerb von technischen Anlagen, Fahrzeugen und Maschinen	0,00	0,00	0,00
3415	Auszahlungen für den Erwerb von Amts-, Betriebs- und Geschäftsausstattung	0,00	0,00	0,00
3416	Auszahlungen für den Erwerb von Kulturgütern	0,00	0,00	0,00
3417	Auszahlungen für den Erwerb von Beteiligungen	0,00	0,00	0,00
3418	Auszahlungen für den Erwerb von kofinanzierten Schutzbauten	0,00	0,00	0,00
342	Auszahlungen aus der Gewährung von Darlehen sowie gewährten Vorschüssen	0,00	0,00	0,00
3421	Auszahlungen von Darlehen an Träger des öffentlichen Rechts	0,00	0,00	0,00
3422	Auszahlungen von Darlehen an Beteiligungen	0,00	0,00	0,00
3423	Auszahlungen von Darlehen an Unternehmen und Haushalte	0,00	0,00	0,00
3425	Auszahlungen von Vorschüssen und Anzahlungen	0,00	0,00	0,00
343	Auszahlungen aus Kapitaltransfers	0,00	0,00	0,00
3431	Kapitaltransferzahlungen an Träger des öffentlichen Rechts	0,00	0,00	0,00
3432	Kapitaltransferzahlungen an Beteiligungen	0,00	0,00	0,00
3433	Kapitaltransferzahlungen an Unternehmen (Finanzunternehmen)	0,00	0,00	0,00
3434	Kapitaltransferzahlungen an Haushalte und Organisationen ohne Erwerbscharakter	0,00	0,00	0,00
3435	Kapitaltransferzahlungen an das Ausland	0,00	0,00	0,00
34	Summe Auszahlungen investive Gebarung	0,00	0,00	0,00
SA2	Saldo (2) Geldfluss aus der investiven Gebarung (33 – 34)	0,00	0,00	0,00
SA3	Saldo (3) Nettofinanzierungssaldo (Saldo 1 + Saldo 2)	5.188.214,83	5.187.900,00	314,83
351	Einzahlungen aus der Aufnahme von Finanzschulden	0,00	0,00	0,00
3511	Einzahlungen aus empfangenen Darlehen von öffentlichen Körperschaften und Rechtsträgern	0,00	0,00	0,00
3512	Einzahlungen aus empfangenen Darlehen von Beteiligungen	0,00	0,00	0,00
3513	Einzahlungen aus empfangenen Darlehen von Unternehmen und privaten Haushalten	0,00	0,00	0,00
3514	Einzahlungen aus Finanzschulden (Finanzunternehmen)	0,00	0,00	0,00
3515	Einzahlungen aus Aufnahmen von Leasingverbindlichkeiten	0,00	0,00	0,00
353	Einzahlungen infolge eines Kapitaltausches bei derivativen Finanzinstrumenten mit Grundgeschäft	0,00	0,00	0,00
3530	Einzahlungen infolge eines Kapitaltausches bei derivativen Finanzinstrumenten mit Grundgeschäft	0,00	0,00	0,00

Finanzwirtschaft (Gruppe 9)

MVAG	Mittelverwendungs- und aufbringungsgruppen (1. und 2. Ebene)	RA 2024	VA 2024	RA - VA
355	Einzahlungen aus dem Abgang von Finanzinstrumenten	0,00	0,00	0,00
3550	Einzahlungen aus dem Abgang von Finanzinstrumenten	0,00	0,00	0,00
35	Summe Einzahlungen aus der Finanzierungstätigkeit	0,00	0,00	0,00
361	Auszahlungen aus der Tilgung von Finanzschulden	0,00	0,00	0,00
3611	Auszahlungen aus empfangenen Darlehen von öffentlichen Körperschaften und Rechtsträgern	0,00	0,00	0,00
3612	Auszahlungen aus empfangenen Darlehen von Beteiligungen	0,00	0,00	0,00
3613	Auszahlungen aus empfangenen Darlehen von Unternehmen und privaten Haushalten	0,00	0,00	0,00
3614	Auszahlungen aus Finanzschulden	0,00	0,00	0,00
3615	Auszahlungen aus Rückzahlungen von Leasingverbindlichkeiten	0,00	0,00	0,00
363	Auszahlungen infolge eines Kapitaltausches bei derivativen Finanzinstrumenten mit Grundgeschäft	0,00	0,00	0,00
3630	Auszahlungen infolge eines Kapitaltausches bei derivativen Finanzinstrumenten mit Grundgeschäft	0,00	0,00	0,00
365	Auszahlungen für den Erwerb von Finanzinstrumenten	0,00	0,00	0,00
3650	Auszahlungen für den Erwerb von Finanzinstrumenten	0,00	0,00	0,00
36	Summe Auszahlungen aus der Finanzierungstätigkeit	0,00	0,00	0,00
SA4	Saldo (4) Geldfluss aus der Finanzierungstätigkeit (35 – 36)	0,00	0,00	0,00
SA5	Saldo (5) Geldfluss aus der voranschlagswirksamen Gebarung (Saldo 3 + Saldo 4)	5.188.214,83	5.187.900,00	314,83

Vermögenshaushalt (Anlage 1c)

AKTIVA		Code	Endbestand 31.12.2023	Endbestand 31.12.2024	Veränderung
A	Langfristiges Vermögen	10	70.174.363,67	78.656.996,89	8.482.633,22
A.I	Immaterielle Vermögenswerte	101	307.132,10	297.705,20	-9.426,90
A.I.1	Immaterielle Vermögenswerte	1010	307.132,10	297.705,20	-9.426,90
A.II	Sachanlagen	102	65.477.743,27	73.343.469,42	7.865.726,15
A.II.1	Grundstücke, Grundstückseinrichtungen und Infrastruktur	1021	23.502.823,75	23.622.849,87	120.026,12
A.II.2	Gebäude und Bauten	1022	11.874.076,10	19.959.665,41	8.085.589,31
A.II.3	Wasser- und Abwasserbauten und -anlagen	1023	29.410.023,10	28.676.806,51	-733.216,59
A.II.4	Sonderanlagen	1024	165.596,52	150.129,79	-15.466,73
A.II.5	Technische Anlagen, Fahrzeuge und Maschinen	1025	299.846,73	397.761,56	97.914,83
A.II.6	Amts-, Betriebs- und Geschäftsausstattung	1026	225.377,07	536.256,28	310.879,21
A.II.7	Kulturgüter	1027	0,00	0,00	0,00
A.II.8	Geleistete Anzahlungen für Anlagen und Anlagen in Bau	1028	0,00	0,00	0,00
A.II.9	Kofinanzierte Schutzbauten	1029	0,00	0,00	0,00
A.III	Aktive Finanzinstrumente/Langfristiges Finanzvermögen	103	0,00	0,00	0,00
A.III.1	Bis zur Endfälligkeit gehaltene Finanzinstrumente	1031	0,00	0,00	0,00
A.III.2	Zur Veräußerung verfügbare Finanzinstrumente	1032	0,00	0,00	0,00
A.III.3	Partizipations- und Hybridkapital	1033	0,00	0,00	0,00
A.III.4	Derivative Finanzinstrumente ohne Grundgeschäft	1034	0,00	0,00	0,00
A.IV	Beteiligungen	104	2.035,00	2.035,00	0,00
A.IV.1	Beteiligungen an verbundenen Unternehmen	1041	0,00	0,00	0,00
A.IV.2	Beteiligungen an assoziierten Unternehmen	1042	0,00	1.875,00	1.875,00
A.IV.3	Sonstige Beteiligungen	1043	2.035,00	160,00	-1.875,00
A.IV.4	Verwaltete Einrichtungen, die der Kontrolle unterliegen	1044	0,00	0,00	0,00
A.V	Langfristige Forderungen	106	4.387.453,30	5.013.787,27	626.333,97
A.V.1	Langfristige Forderungen aus Lieferungen und Leistungen	1061	0,00	0,00	0,00
A.V.2	Langfristige Forderungen aus gewährten Darlehen	1062	0,00	0,00	0,00
A.V.3	Sonstige langfristige Forderungen	1063	4.387.453,30	5.013.787,27	626.333,97

AKTIVA		Code	Endbestand 31.12.2023	Endbestand 31.12.2024	Veränderung
B	Kurzfristiges Vermögen	11	9.649.642,09	10.679.980,45	1.030.338,36
B.I	Kurzfristige Forderungen	113	165.470,63	205.485,92	40.015,29
B.I.1	Kurzfristige Forderungen aus Lieferungen und Leistungen	1131	60.744,73	41.853,30	-18.891,43
B.I.2	Kurzfristige Forderungen aus Abgaben	1132	95.853,97	53.671,15	-42.182,82
B.I.3	Sonstige kurzfristige Forderungen	1133	0,00	0,00	0,00
B.I.4	Sonstige kurzfristige Forderungen (nicht voranschlagswirksame Gebarung)	1134	8.871,93	109.961,47	101.089,54
B.II	Vorräte	114	0,00	0,00	0,00
B.II.1	Vorräte	1141	0,00	0,00	0,00
B.II.2	Gegebene Anzahlungen auf Vorräte	1142	0,00	0,00	0,00
B.III	Liquide Mittel	115	9.484.171,46	10.474.494,53	990.323,07
B.III.1	Kassa, Bankguthaben, Schecks	1151	7.340.440,85	9.203.873,65	1.863.432,80
B.III.2	Zahlungsmittelreserven	1152	2.143.730,61	1.270.620,88	-873.109,73
B.IV	Aktive Finanzinstrumente/Kurzfristiges Finanzvermögen	116	0,00	0,00	0,00
B.IV.1	Aktive Finanzinstrumente/Kurzfristiges Finanzvermögen	1160	0,00	0,00	0,00
B.V	Aktive Rechnungsabgrenzung	117	0,00	0,00	0,00
B.V.1	Aktive Rechnungsabgrenzung	1170	0,00	0,00	0,00
Summe Aktiva (10 + 11)			79.824.005,76	89.336.977,34	9.512.971,58

PASSIVA		Code	Endbestand 31.12.2023	Endbestand 31.12.2024	Veränderung
C	Nettovermögen (Ausgleichsposten)	12	39.435.493,24	40.590.889,76	1.155.396,52
C.I	Saldo der Eröffnungsbilanz	121	19.717.805,06	19.717.805,06	0,00
C.I.1	Saldo der Eröffnungsbilanz	1210	19.717.805,06	19.717.805,06	0,00
C.II	Kumuliertes Nettoergebnis	122	5.630.212,38	5.533.072,32	-97.140,06
C.II.1	Kumuliertes Nettoergebnis	1220	5.630.212,38	5.533.072,32	-97.140,06
C.III	Haushaltsrücklagen	123	14.087.475,80	15.340.012,38	1.252.536,58
C.III.1	Haushaltsrücklagen	1230	14.087.475,80	15.340.012,38	1.252.536,58
C.IV	Neubewertungsrücklagen	124	0,00	0,00	0,00
C.IV.1	Neubewertungsrücklagen	1240	0,00	0,00	0,00
C.V	Fremdwährungsumrechnungsrücklagen	125	0,00	0,00	0,00
C.V.1	Fremdwährungsumrechnungsrücklagen	1250	0,00	0,00	0,00
D	Sonderposten Investitionszuschüsse (Kapitaltransfers)	13	21.716.145,27	21.549.885,90	-166.259,37
D.I	Investitionszuschüsse	131	21.716.145,27	21.549.885,90	-166.259,37
D.I.1	Investitionszuschüsse von Trägern öffentlichen Rechts	1311	19.482.313,91	19.276.305,96	-206.007,95
D.I.2	Investitionszuschüsse von Beteiligungen	1312	0,00	0,00	0,00
D.I.3	Investitionszuschüsse von Übrigen	1313	2.233.831,36	2.273.579,94	39.748,58
E	Langfristige Fremdmittel	14	18.070.497,39	26.229.387,30	8.158.889,91
E.I	Langfristige Finanzschulden, netto	141	17.791.244,48	24.790.273,79	6.999.029,31
E.I.1	Langfristige Finanzschulden	1411	17.791.244,48	24.790.273,79	6.999.029,31
E.I.2	Langfristige Forderungen aus derivativen Finanzinstrumenten mit Grundgeschäft	1412	0,00	0,00	0,00
E.I.3	Langfristige Verbindlichkeiten aus derivativen Finanzinstrumenten mit Grundgeschäft	1413	0,00	0,00	0,00
E.II	Langfristige Verbindlichkeiten	142	22,74	1.153.500,00	1.153.477,26
E.II.1	Langfristige Verbindlichkeiten aus Lieferungen und Leistungen	1421	22,74	0,00	-22,74
E.II.2	Leasingverbindlichkeiten	1422	0,00	153.500,00	153.500,00
E.II.3	Sonstige langfristige Verbindlichkeiten	1423	0,00	1.000.000,00	1.000.000,00

PASSIVA		Code	Endbestand 31.12.2023	Endbestand 31.12.2024	Veränderung
E.III	Langfristige Rückstellungen	143	279.230,17	285.613,51	6.383,34
E.III.1	Rückstellungen für Abfertigungen	1431	165.634,36	166.238,96	604,60
E.III.2	Rückstellungen für Jubiläumszuwendungen	1432	113.595,81	119.374,55	5.778,74
E.III.3	Rückstellungen für Haftungen	1433	0,00	0,00	0,00
E.III.4	Rückstellungen für Sanierungen von Altlasten	1434	0,00	0,00	0,00
E.III.5	Rückstellungen für Pensionen	1435	0,00	0,00	0,00
E.III.6	Sonstige langfristige Rückstellungen	1436	0,00	0,00	0,00
F	Kurzfristige Fremdmittel	15	601.869,86	966.814,38	364.944,52
F.I	Kurzfristige Finanzschulden, netto	151	0,00	0,00	0,00
F.I.1	Kurzfristige Finanzschulden	1511	0,00	0,00	0,00
F.I.2	Kurzfristige Forderungen aus derivativen Finanzinstrumenten mit Grundgeschäft	1512	0,00	0,00	0,00
F.I.3	Kurzfristige Verbindlichkeiten aus derivativen Finanzinstrumenten mit Grundgeschäft	1513	0,00	0,00	0,00
F.II	Kurzfristige Verbindlichkeiten	152	601.869,86	966.814,38	364.944,52
F.II.1	Kurzfristige Verbindlichkeiten aus Lieferungen und Leistungen	1521	233.488,33	359.000,14	125.511,81
F.II.2	Kurzfristige Verbindlichkeiten aus Abgaben	1522	0,00	0,00	0,00
F.II.3	Sonstige kurzfristige Verbindlichkeiten	1523	0,00	0,00	0,00
F.II.4	Sonstige kurzfristige Verbindlichkeiten (nicht voranschlagswirksame Gebarung)	1524	368.381,53	607.814,24	239.432,71
F.III	Kurzfristige Rückstellungen	153	0,00	0,00	0,00
F.III.1	Rückstellungen für Prozesskosten	1531	0,00	0,00	0,00
F.III.2	Rückstellungen für ausstehende Rechnungen	1532	0,00	0,00	0,00
F.III.3	Rückstellungen für nicht konsumierte Urlaube	1533	0,00	0,00	0,00
F.III.4	Sonstige kurzfristige Rückstellungen	1534	0,00	0,00	0,00
F.IV	Passive Rechnungsabgrenzung	154	0,00	0,00	0,00
F.IV.1	Passive Rechnungsabgrenzung	1540	0,00	0,00	0,00
Summe Passiva (12 + 13 + 14 + 15)			79.824.005,76	89.336.977,34	9.512.971,58

Nettovermögensveränderungsrechnung (Anlage 1d)

Nettovermögensveränderungsrechnung	Saldo der Eröffnungsbilanz	Kumuliertes Nettoergebnis	Haushalts-rücklagen	Neubewertungs-rücklagen	Fremdwährungs-umrechnungs-rücklagen	Summe Nettovermögen
Nettovermögen zum 31.12.2023	19.717.805,06	5.630.212,38	14.087.475,80	0,00	0,00	39.435.493,24
1. Änderungen der Ansatz- und Bewertungsmethoden	0,00	0,00	XXXXXXXXXXXXXX	0,00	0,00	0,00
2. Nacherfassung von Vermögenswerten	0,00	0,00	0,00	0,00	0,00	0,00
3. Änderung der erstmaligen Eröffnungsbilanz (gem. § 38 Abs. 8)	0,00	0,00	0,00	0,00	0,00	0,00
Angepasstes Nettovermögen zum 31.12.2023	19.717.805,06	5.630.212,38	14.087.475,80	0,00	0,00	39.435.493,24
4. Veränderung aus der Bewertung von zur Veräußerung verfügbarer Finanzinstrumente	XXXXXXXXXXXXXX	XXXXXXXXXXXXXX	XXXXXXXXXXXXXX	0,00	XXXXXXXXXXXXXX	0,00
5. Veränderung aus der Bewertung von Beteiligungen	XXXXXXXXXXXXXX	XXXXXXXXXXXXXX	XXXXXXXXXXXXXX	0,00	XXXXXXXXXXXXXX	0,00
6. Veränderung aus der Umrechnung von Vermögen und Fremdmittel in fremder Währung	XXXXXXXXXXXXXX	XXXXXXXXXXXXXX	XXXXXXXXXXXXXX	XXXXXXXXXXXXXX	0,00	0,00
7. Veränderung aus Kapitalverminderungen und -erhöhungen	XXXXXXXXXXXXXX	0,00	0,00	0,00	0,00	0,00
Summe Nettoveränderung, die nicht in die Ergebnisrechnung eingegangen ist						
8. Nettoergebnis des Finanzjahres (SA0)	XXXXXXXXXXXXXX	1.155.396,52	XXXXXXXXXXXXXX	XXXXXXXXXXXXXX	XXXXXXXXXXXXXX	1.155.396,52
9. Haushaltsrücklagen (SA01)	XXXXXXXXXXXXXX	-1.252.536,58	1.252.536,58	XXXXXXXXXXXXXX	XXXXXXXXXXXXXX	0,00
Nettovermögen zum 31.12.2024	19.717.805,06	5.533.072,32	15.340.012,38	0,00	0,00	40.590.889,76

Haushaltspotential (aufbauend auf der Ergebnisrechnung)

Rechnungsabschluss 2024

Stadtgemeinde Mautern an der Donau

Haushaltspotential (aufbauend auf der Ergebnisrechnung)

MVAG	Mittelverwendungs- und -aufbringungsgruppen	Mittelaufbringung	Mittelverwendung	Saldo
211	Erträge aus der operativen Verwaltungstätigkeit	8.238.536,41		
212	Erträge aus Transfers	2.934.228,56		
213	Finanzerträge	31.876,43		
Summe Erträge (SU 21)		11.204.641,40		
2117	Nicht finanzierungswirksame operative Erträge (Auflösung von Rückstellungen und Aktivierte Eigenleistungen)	-39.290,30		
2127	Nicht finanzierungswirksamer Transferertrag (Auflösung von Investitionszuschüssen)	-552.578,11		
2136	Sonstige nicht finanzierungswirksame Finanzerträge (Auflösung von RS Bewertung von Beteiligungen und aktiven Finanzinstrumenten)	0,00		
Nicht finanzwirksame Erträge		-591.868,41		
Finanzwirksame Erträge		10.612.772,99		
221	Personalaufwand		2.025.462,24	
222	Sachaufwand		4.631.132,39	
223	Transferaufwand		2.759.282,66	
224	Finanzaufwand		633.367,59	
Summe Aufwendungen (SU 22)			10.049.244,88	
2214	Nicht finanzierungswirksamer Personalaufwand (Dotierung RS für Abfertigungen, Jubiläum u. nicht konsumierte Urlaube)		-45.673,64	
2226	Nicht finanzierungswirksamer Sachaufwand (inkl. Abschreibungen, Dotierung von RS Prozess, ausstehende Rechnungen)		-1.589.189,16	
2237	Nicht finanzierungswirksamer Transferaufwand (Dotierungen von RS f. Pensionen)		0,00	
2245	Nicht finanzierungswirksamer Finanzaufwand (Wertberichtigungen zu Finanzinstrumenten, Aufwendungen aus der Bewertung von Beteiligungen)		0,00	
Nicht finanzwirksame Aufwendungen			-1.634.862,80	
Finanzwirksame Aufwendungen			8.414.382,08	
Finanzwirksames Ergebnis		10.612.772,99	8.414.382,08	2.198.390,91

Rechnungsabschluss 2024

Stadtgemeinde Mautern an der Donau

Haushaltspotential (aufbauend auf der Ergebnisrechnung)

MVAG	Mittelverwendungs- und -aufbringungsgruppen	Mittelaufbringung	Mittelverwendung	Saldo
332	Einzahlungen aus der Rückzahlung von Darlehen sowie gewährten Vorschüssen (ohne 332x mit Projektcode - Anzahlungen)	870,00		
1141	Vorräte (- Veränderung)	0,00		
1142	Gegebene Anzahlungen auf Vorräte (- Veränderung)	0,00		
1540	Passive Rechnungsabgrenzung	0,00		
	Einzahlungen der Kontengruppe 000-089, die keinem Projekt mit Projektcode 1 zugeordnet sind	0,00		
	Einzahlungen der Kontengruppe 30, die keinem Projekt mit Projektcode 1 zugeordnet sind	574.448,98		
	- Erträge der Kontogruppe 80 mit Projektcode 1	0,00		
2301	Entnahmen von Rücklagen endfälliger Darlehen (Kontengruppe 893)	0,00		
Jährliche wiederkehrende Einzahlungen		575.318,98		
36	Auszahlungen aus der Finanzierungstätigkeit (ohne Projektcode 1)		500.970,69	
2401	Zuweisung an Rücklagen endfälliger Darlehen (Kontengruppe 793)		0,00	
342	Auszahlungen aus der Gewährung von Darlehen sowie gewährten Vorschüssen (ohne 342x mit Projektcode - Anzahlungen)		1.005.220,00	
1141	Vorräte (+ Veränderung)		0,00	
1142	Gegebene Anzahlungen auf Vorräte (+ Veränderung)		0,00	
1170	Aktive Rechnungsabgrenzung		0,00	
	Auszahlungen (Investitionen) der Kontengruppe 000-083, die keinem Projekt mit Projektcode 1 zugeordnet sind		431.542,02	
Jährliche wiederkehrende Auszahlungen			1.937.732,71	
	Kontengruppe 871, KT der Ergebnisrechnung, mit Projektcode (BZ)	-1.301.750,00		
Summe Kapitaltransfers der Ergebnisrechnung		-1.301.750,00		
H1	Jährliches Haushaltspotential (Eigenmittel)	9.886.341,97	10.352.114,79	-465.772,82
H4VJ	Haushaltspotential Vorjahr (Endbestand HP-RL Vorjahr, Konto 935077 = AB)	0,00	0,00	0,00
H2	verfügbares Haushaltspotential (Eigenmittel)	-465.772,82	0,00	-465.772,82

Rechnungsabschluss 2024

Stadtgemeinde Mautern an der Donau

Haushaltspotential (aufbauend auf der Ergebnisrechnung)

MVAG	Mittelverwendungs- und -aufbringungsgruppen	Mittelaufbringung	Mittelverwendung	Saldo
Information 1 - Berechnung der tatsächlichen Liquidität				
	im verfügbaren Haushaltspotential enthaltene Bedarfszuweisungen zur Liquiditätssteigerung	0,00		
	aus Kontogruppe 871, KT der Ergebnisrechnung ohne Projektcode			
	tatsächlicher Liquiditätsbedarf ohne Rücklagenauflösung (Abgang)	-465.772,82		
2401	Zuweisungen an Haushaltsrücklagen (Kontengruppe 794)		158.099,57	
2401	Zuweisungen an Haushaltsrücklagen (Kontengruppe 795)		1.070,70	
Jährliche Aufwände für Rücklagen			159.170,27	
2301	Entnahmen von Haushaltsrücklagen (Kontengruppe 894)	1.032.280,00		
2301	Entnahmen von Haushaltsrücklagen (Kontengruppe 895)	0,00		
Jährliche RL-Erträge f. Investitionen (finanzw.)		1.032.280,00		
H3 verfügbares Haushaltspotential (Eigenmittel) nach finanzwirksamen Rücklagen		566.507,18	159.170,27	407.336,91
- Zuweisungen und Umbuchungen an investive Vorhaben			919.040,84	-919.040,84
+ Rückführungen und Umbuchungen von investiven Vorhaben		0,00		0,00
H4 kumuliertes Haushaltspotential (Eigenmittel) Endbestand		566.507,18	1.078.211,11	-511.703,93
Information 2 - Abwicklungsbuchung		0,00	0,00	0,00
H4VJ	Haushaltspotential Rücklage (HP-RL) Anfangsbestand (=Endbestand HP-RL Vorjahr Konto 935077)	0,00	0,00	2.637.350,24
Abwicklung HP-RL (Eigenmittel) - Buchungsbetrag		-1.543.983,93	0,00	2.125.646,31
Konto HP RL 935077, tatsächlicher Endbestand		0,00	0,00	-511.703,93
Kontrolle (H4 Berechnung zu HP-RL Konto)		566.507,18	1.078.211,11	2.125.646,31
Information 3 - Eigenmittel im Kassenbestand				
Kassenbestand "operativ"				
Forderungen Teilsumme A				
	- Teilsummen a (kurzfristig) der Forderungen aus Beilage 3	85.875,71	0,00	85.875,71
Verbindlichkeiten Teilsumme A				
	+ Teilsummen a (kurzfristig) der Verbindlichkeiten aus Beilage 3	79.619,01	0,00	79.619,01
Summe "Eigenmittel im Kassenbestand"		-6.256,70	0,00	-6.256,70
Rechnungsabschluss 2024		Haushaltspotential (aufbauend auf der Ergebnisrechnung)		
Stadtgemeinde Mautern an der Donau				
MVAG	Mittelverwendungs- und -aufbringungsgruppen	Mittelaufbringung	Mittelverwendung	Saldo
Information 4 - Zuführungen aus dem Detailnachweis				

Aufstellung aller Konten der KG 899 und KG 799 mit bzw. ohne PC

1/850000/799			148154,52	
1/851000/799			50855,99	
1/980000/799			720030,33	
<hr/>				
Summe ohne PC		0,00	919.040,84	-919.040,84
6/129010/899	PC 1 000030	194715,76		
6/321000/899	PC 1 000032	38238,83		
6/612000/899	PC 1 000001	467317,98		
6/710000/899	PC 1 000002	19757,76		
6/850000/899	PC 1 000018	148154,52		
6/851000/899	PC 1 000003	50855,99		
<hr/>				
Summe mit PC		919.040,84	0,00	919.040,84

Ergebnis- und Finanzierungsrechnung Detailnachweis

		MVAG	MVAG	VCQU	Ergebnisrechnung			Finanzierungsrechnung		
		EH	FH		RA 2024	VA 2024	RA - VA	RA 2024	VA 2024	RA - VA
0 Vertretungskörper und allgemeine Verwaltung										
00	Gewählte Gemeindeorgane									
000	Gewählte Gemeindeorgane									
000000	Gewählte Gemeindeorgane									
Operative Gebarung										
2/000000+810000	Leistungserlöse	2114	3114	13	58.713,50	50.000,00	8.713,50	58.713,50	50.000,00	8.713,50
SU 21 / 31	Summe Erträge / Einzahlungen operative Gebarung				58.713,50	50.000,00	8.713,50	58.713,50	50.000,00	8.713,50
1/000000-582000	DGB Sozialversicherung	2212	3212	20	13.788,38	13.800,00	-11,62	13.788,38	13.800,00	-11,62
1/000000-670000	Versicherungen	2222	3222	24	8.410,14	7.000,00	1.410,14	8.410,14	7.000,00	1.410,14
1/000000-721000	Bezüge der Gemeindeorgane	2225	3225	22	195.382,25	196.000,00	-617,75	195.382,25	196.000,00	-617,75
1/000000-721100	Diäten, Reisegebühren	2225	3225	22	0,00	200,00	-200,00	0,00	200,00	-200,00
1/000000-757000	Schulung der Gemeindefunktionäre	2234	3234	27	5.297,90	5.700,00	-402,10	5.297,90	5.700,00	-402,10
SU 22 / 32	Summe Aufwendungen / Auszahlungen operative Gebarung				222.878,67	222.700,00	178,67	222.878,67	222.700,00	178,67
SA 0 / SA 1	(0) Nettoergebnis (21 - 22) / (1) Geldfluss operative Gebarung (31 - 32)				-164.165,17	-172.700,00	8.534,83	-164.165,17	-172.700,00	8.534,83
SU 23	Summe Haushaltsrücklagen				0,00	0,00	0,00	0,00	0,00	0,00
SA00	Nettoergebnis nach Zuw./Entn. Haushaltsrücklagen (Saldo 0 +/- SU23)				-164.165,17	-172.700,00	8.534,83			
Investive Gebarung										
SU 33	Summe Einzahlungen investive Gebarung							0,00	0,00	0,00
SU 34	Summe Auszahlungen investive Gebarung							0,00	0,00	0,00
SA2	Saldo (2) Geldfluss aus der Investiven Gebarung (33 - 34)							0,00	0,00	0,00
SA3	Saldo (3) Nettofinanzierungssaldo (Saldo 1 + Saldo 2)							-164.165,17	-172.700,00	8.534,83
Finanzierungstätigkeit										
SU 35	Summe Einzahlungen aus der Finanzierungstätigkeit							0,00	0,00	0,00
SU 36	Summe Auszahlungen aus der Finanzierungstätigkeit							0,00	0,00	0,00
SA4	Saldo (4) Geldfluss aus der Finanzierungstätigkeit (35 - 36)							0,00	0,00	0,00
SA5	Saldo (5) Geldfluss aus der voranschlagswirksamen Gebarung (Saldo 3 + Saldo 4)							-164.165,17	-172.700,00	8.534,83
01	Hauptverwaltung									
010	Zentralamt									
010000	Gemeindeamt									
Operative Gebarung										
2/010000+810000	Leistungserlöse	2114	3114	13	58.563,23	28.000,00	30.563,23	58.563,23	28.000,00	30.563,23
2/010000+813000	Erträge aus der Auflösung von Investitionszuschüssen (Kapitaltransfers)	2127			6.585,96	6.600,00	-14,04	0,00	0,00	0,00
2/010000+816000	Kostenbeiträge (KE) f. sonstige Leistungen (Drucksorten, Ben.AR...)	2114	3114	13	7.398,11	6.000,00	1.398,11	7.238,11	6.000,00	1.238,11

		MVAG			Ergebnisrechnung			Finanzierungsrechnung		
		EH	FH	VCQU	RA 2024	VA 2024	RA - VA	RA 2024	VA 2024	RA - VA
2/010000+817000	Erträge aus der Auflösung von sonstigen Rückstellungen	2117			1.110,06	0,00	1.110,06	0,00	0,00	0,00
2/010000+827000	Personalkostensätze	2116	3116	18	5.775,00	6.000,00	-225,00	5.775,00	6.000,00	-225,00
2/010000+829000	Sonstige Einnahmen	2116	3116	18	70,11	100,00	-29,89	70,11	100,00	-29,89
2/010000+863000	Laufende Transferzahlungen von sonstigen Trägern d.öffentl. Rechts (AUVA, AMS)	2121	3121	15	23.028,36	19.200,00	3.828,36	23.028,36	19.200,00	3.828,36
SU 21 / 31	Summe Erträge / Einzahlungen operative Gebarung				102.530,83	65.900,00	36.630,83	94.674,81	59.300,00	35.374,81
1/010000-400000	Geringwertige Wirtschaftsgüter des Anlagevermögens	2221	3221	23	2.783,22	1.500,00	1.283,22	2.783,22	1.500,00	1.283,22
1/010000-456000	Schreib-, Zeichen- und sonstige Büromittel	2221	3221	23	9.172,11	10.000,00	-827,89	9.255,77	10.000,00	-744,23
1/010000-457000	Gesetzblätter, Zeitschriften, Formulare	2221	3221	23	314,30	1.000,00	-685,70	314,30	1.000,00	-685,70
1/010000-510000	Geldbezüge d. Vertragsbediensteten der Verwaltung	2211	3211	20	517.589,26	518.000,00	-410,74	517.589,26	518.000,00	-410,74
1/010000-511000	Geldbezüge d. Vertragsbediensteten in handwerklicher Verwendung	2211	3211	20	17.759,79	17.100,00	659,79	17.759,79	17.100,00	659,79
1/010000-565000	Mehrleistungsentschädigungen	2211	3211	20	7.984,45	6.000,00	1.984,45	7.984,45	6.000,00	1.984,45
1/010000-566000	Zuwendungen aus Anlass von Dienstjubiläen	2212	3212	20	8.460,20	0,00	8.460,20	8.460,20	0,00	8.460,20
1/010000-569000	Sonstige Nebengebühren	2211	3211	20	1.489,85	1.500,00	-10,15	1.489,85	1.500,00	-10,15
1/010000-580000	Dienstgeberbeiträge zum Ausgleichsfonds für Familienbeihilfen	2212	3212	20	18.990,86	19.100,00	-109,14	18.990,86	19.100,00	-109,14
1/010000-582000	DGB Sozialversicherung	2212	3212	20	125.572,69	124.800,00	772,69	125.572,69	124.800,00	772,69
1/010000-591000	Dotierung von Rückstellungen für Abfertigungen	2214			9.346,98	5.400,00	3.946,98	0,00	0,00	0,00
1/010000-592000	Dotierung von Rückstellungen für Jubiläumszuwendungen	2214			9.881,11	5.100,00	4.781,11	0,00	0,00	0,00
1/010000-618000	Instandhaltung Amtsausstattung	2224	3224	24	397,50	500,00	-102,50	397,50	500,00	-102,50
1/010000-630000	Porto	2222	3222	24	9.898,23	10.000,00	-101,77	9.883,88	10.000,00	-116,12
1/010000-631000	Telekommunikationsdienste	2222	3222	24	6.033,40	6.000,00	33,40	6.033,40	6.000,00	33,40
1/010000-640000	Rechtskosten	2222	3222	24	6.275,56	5.000,00	1.275,56	872,68	5.000,00	-4.127,32
1/010000-670000	Versicherungen	2222	3222	24	4.274,74	4.600,00	-325,26	4.274,74	4.600,00	-325,26
1/010000-680000	Planmäßige Abschreibung	2226			70.770,25	69.600,00	1.170,25	0,00	0,00	0,00
1/010000-700100	Miet- und Pachtaufwand (Kopierer und Bankomatkassa)	2223	3223	24	2.828,85	2.500,00	328,85	2.828,72	2.500,00	328,72
1/010000-720000	Kostenbeiträge (Kostensätze) für Leistungen	2225	3225	24	7.532,00	6.000,00	1.532,00	7.532,00	6.000,00	1.532,00
1/010000-724000	Reisegebühren	2225	3225	24	1.387,47	1.200,00	187,47	1.387,47	1.200,00	187,47
1/010000-728000	Entgelte für sonstige Leistungen	2225	3225	24	61.872,26	56.000,00	5.872,26	53.903,67	56.000,00	-2.096,33
1/010000-729000	Sonstige Aufwendungen	2225	3225		1.346,47	500,00	846,47	1.346,47	500,00	846,47

		MVAG			Ergebnisrechnung			Finanzierungsrechnung		
		EH	FH	VCQU	RA 2024	VA 2024	RA - VA	RA 2024	VA 2024	RA - VA
1/010000-752000	Transfers an Gemeinden, Gemeindeverbände (ohne marktbestimmte Tätigkeit) und Gemeindefonds	2231	3231	26	75.300,89	66.000,00	9.300,89	75.300,89	66.000,00	9.300,89
SU 22 / 32	Summe Aufwendungen / Auszahlungen operative Gebarung				977.262,44	937.400,00	39.862,44	873.961,81	857.300,00	16.661,81
SA 0 / SA 1	(0) Nettoergebnis (21 - 22) / (1) Geldfluss operative Gebarung (31 - 32)				-874.731,61	-871.500,00	-3.231,61	-779.287,00	-798.000,00	18.713,00
SU 23	Summe Haushaltsrücklagen				0,00	0,00	0,00	0,00	0,00	0,00
SA00	Nettoergebnis nach Zuw./Entn. Haushaltsrücklagen (Saldo 0 +/- SU23)				-874.731,61	-871.500,00	-3.231,61			
Investive Gebarung										
SU 33	Summe Einzahlungen investive Gebarung							0,00	0,00	0,00
1/010000-042000	Amtsausstattung		3415	2 41	0,00	0,00	0,00	2.717,36	4.000,00	-1.282,64
SU 34	Summe Auszahlungen investive Gebarung							2.717,36	4.000,00	-1.282,64
SA2	Saldo (2) Geldfluss aus der Investiven Gebarung (33 - 34)							-2.717,36	-4.000,00	1.282,64
SA3	Saldo (3) Nettofinanzierungssaldo (Saldo 1 + Saldo 2)							-782.004,36	-802.000,00	19.995,64
Finanzierungstätigkeit										
SU 35	Summe Einzahlungen aus der Finanzierungstätigkeit							0,00	0,00	0,00
SU 36	Summe Auszahlungen aus der Finanzierungstätigkeit							0,00	0,00	0,00
SA4	Saldo (4) Geldfluss aus der Finanzierungstätigkeit (35 - 36)							0,00	0,00	0,00
SA5	Saldo (5) Geldfluss aus der voranschlagswirksamen Gebarung (Saldo 3 + Saldo 4)							-782.004,36	-802.000,00	19.995,64
015	Pressestelle, Amtsblatt und Öffentlichkeitsarbeit									
015000	Pressestelle									
Operative Gebarung										
2/015000+816000	Kostenbeiträge (Kostenersätze) für sonstige Leistungen	2114	3114	13	100,00	100,00	0,00	100,00	100,00	0,00
SU 21 / 31	Summe Erträge / Einzahlungen operative Gebarung				100,00	100,00	0,00	100,00	100,00	0,00
1/015000-457000	Druckwerke (Gemeindezeitung)	2221	3221	23	9.054,34	5.800,00	3.254,34	9.054,34	5.800,00	3.254,34
1/015000-630000	Postdienste	2222	3222	24	3.201,36	2.200,00	1.001,36	3.352,21	2.200,00	1.152,21
1/015000-720000	Kostenbeiträge (Kostenersätze) für Leistungen	2225	3225	24	9.450,00	9.000,00	450,00	9.450,00	9.000,00	450,00
1/015000-728000	Entgelte für sonstige Leistungen	2225	3225	24	10.306,50	10.000,00	306,50	9.946,50	10.000,00	-53,50
SU 22 / 32	Summe Aufwendungen / Auszahlungen operative Gebarung				32.012,20	27.000,00	5.012,20	31.803,05	27.000,00	4.803,05
SA 0 / SA 1	(0) Nettoergebnis (21 - 22) / (1) Geldfluss operative Gebarung (31 - 32)				-31.912,20	-26.900,00	-5.012,20	-31.703,05	-26.900,00	-4.803,05
SU 23	Summe Haushaltsrücklagen				0,00	0,00	0,00	0,00	0,00	0,00
SA00	Nettoergebnis nach Zuw./Entn. Haushaltsrücklagen (Saldo 0 +/- SU23)				-31.912,20	-26.900,00	-5.012,20			
Investive Gebarung										
SU 33	Summe Einzahlungen investive Gebarung							0,00	0,00	0,00
SU 34	Summe Auszahlungen investive Gebarung							0,00	0,00	0,00
SA2	Saldo (2) Geldfluss aus der Investiven Gebarung (33 - 34)							0,00	0,00	0,00

		MVAG	MVAG	VCQU	Ergebnisrechnung			Finanzierungsrechnung		
		EH	FH		RA 2024	VA 2024	RA - VA	RA 2024	VA 2024	RA - VA
SA3	Saldo (3) Nettofinanzierungssaldo (Saldo 1 + Saldo 2)							-31.703,05	-26.900,00	-4.803,05
Finanzierungstätigkeit										
SU 35	Summe Einzahlungen aus der Finanzierungstätigkeit							0,00	0,00	0,00
SU 36	Summe Auszahlungen aus der Finanzierungstätigkeit							0,00	0,00	0,00
SA4	Saldo (4) Geldfluss aus der Finanzierungstätigkeit (35 – 36)							0,00	0,00	0,00
SA5	Saldo (5) Geldfluss aus der voranschlagswirksamen Gebarung (Saldo 3 + Saldo 4)							-31.703,05	-26.900,00	-4.803,05
019 Repräsentation										
019000 Repräsentationen										
Operative Gebarung										
SU 21 / 31	Summe Erträge / Einzahlungen operative Gebarung				0,00	0,00	0,00	0,00	0,00	0,00
1/019000-723000	Repräsentationsauslagen	2225	3225	24	9.445,02	8.000,00	1.445,02	8.686,62	8.000,00	686,62
SU 22 / 32	Summe Aufwendungen / Auszahlungen operative Gebarung				9.445,02	8.000,00	1.445,02	8.686,62	8.000,00	686,62
SA 0 / SA 1	(0) Nettoergebnis (21 - 22) / (1) Geldfluss operative Gebarung (31 – 32)				-9.445,02	-8.000,00	-1.445,02	-8.686,62	-8.000,00	-686,62
SU 23	Summe Haushaltsrücklagen				0,00	0,00	0,00	0,00	0,00	0,00
SA00	Nettoergebnis nach Zuw./Entn. Haushaltsrücklagen (Saldo 0 +/- SU23)				-9.445,02	-8.000,00	-1.445,02			
Investive Gebarung										
SU 33	Summe Einzahlungen investive Gebarung							0,00	0,00	0,00
SU 34	Summe Auszahlungen investive Gebarung							0,00	0,00	0,00
SA2	Saldo (2) Geldfluss aus der Investiven Gebarung (33 – 34)							0,00	0,00	0,00
SA3	Saldo (3) Nettofinanzierungssaldo (Saldo 1 + Saldo 2)							-8.686,62	-8.000,00	-686,62
Finanzierungstätigkeit										
SU 35	Summe Einzahlungen aus der Finanzierungstätigkeit							0,00	0,00	0,00
SU 36	Summe Auszahlungen aus der Finanzierungstätigkeit							0,00	0,00	0,00
SA4	Saldo (4) Geldfluss aus der Finanzierungstätigkeit (35 – 36)							0,00	0,00	0,00
SA5	Saldo (5) Geldfluss aus der voranschlagswirksamen Gebarung (Saldo 3 + Saldo 4)							-8.686,62	-8.000,00	-686,62
02 Hauptverwaltung										
021 Statistisches Amt										
021000 Statistik										
Operative Gebarung										
2/021000+816000	Ersatz für statistische Erhebungen	2114	3114	13	316,20	300,00	16,20	316,20	300,00	16,20
SU 21 / 31	Summe Erträge / Einzahlungen operative Gebarung				316,20	300,00	16,20	316,20	300,00	16,20
SU 22 / 32	Summe Aufwendungen / Auszahlungen operative Gebarung				0,00	0,00	0,00	0,00	0,00	0,00
SA 0 / SA 1	(0) Nettoergebnis (21 - 22) / (1) Geldfluss operative Gebarung (31 – 32)				316,20	300,00	16,20	316,20	300,00	16,20
SU 23	Summe Haushaltsrücklagen				0,00	0,00	0,00	0,00	0,00	0,00
SA00	Nettoergebnis nach Zuw./Entn. Haushaltsrücklagen (Saldo 0 +/- SU23)				316,20	300,00	16,20			

		MVAG	MVAG	VCQU	Ergebnisrechnung			Finanzierungsrechnung		
		EH	FH		RA 2024	VA 2024	RA - VA	RA 2024	VA 2024	RA - VA
Investive Gebarung										
SU 33	Summe Einzahlungen investive Gebarung							0,00	0,00	0,00
SU 34	Summe Auszahlungen investive Gebarung							0,00	0,00	0,00
SA2	Saldo (2) Geldfluss aus der Investiven Gebarung (33 – 34)							0,00	0,00	0,00
SA3	Saldo (3) Nettofinanzierungssaldo (Saldo 1 + Saldo 2)							316,20	300,00	16,20
Finanzierungstätigkeit										
SU 35	Summe Einzahlungen aus der Finanzierungstätigkeit							0,00	0,00	0,00
SU 36	Summe Auszahlungen aus der Finanzierungstätigkeit							0,00	0,00	0,00
SA4	Saldo (4) Geldfluss aus der Finanzierungstätigkeit (35 – 36)							0,00	0,00	0,00
SA5	Saldo (5) Geldfluss aus der voranschlagswirksamen Gebarung (Saldo 3 + Saldo 4)							316,20	300,00	16,20
022	Standesamt									
022000	Standesamt- und Staatsbürgerschaftsverband									
Operative Gebarung										
2/022000+816000	Kostenersätze (Sach)	2114	3114	13	5.703,78	6.000,00	-296,22	5.703,78	6.000,00	-296,22
2/022000+817000	Erträge aus der Auflösung von sonstigen Rückstellungen	2117			6.405,60	8.100,00	-1.694,40	0,00	0,00	0,00
2/022000+827000	Personalkostenersätze	2116	3116	18	101.717,95	84.700,00	17.017,95	101.717,95	84.700,00	17.017,95
2/022000+828000	Rückersätze von Ausgaben	2116	3116	18	3.689,93	0,00	3.689,93	3.689,93	0,00	3.689,93
SU 21 / 31	Summe Erträge / Einzahlungen operative Gebarung				117.517,26	98.800,00	18.717,26	111.111,66	90.700,00	20.411,66
1/022000-510000	Geldbezüge d. Vertragsbediensteten der Verwaltung	2211	3211	20	68.943,32	68.900,00	43,32	68.943,32	68.900,00	43,32
1/022000-565000	Mehrleistungsvergütung	2211	3211	20	3.477,72	3.000,00	477,72	3.477,72	3.000,00	477,72
1/022000-566000	Zuwendungen aus Anlass von Dienstjubiläen	2212	3212	20	0,00	8.500,00	-8.500,00	0,00	8.500,00	-8.500,00
1/022000-569000	Sonstige Nebengebühren	2211	3211	20	10.751,25	9.000,00	1.751,25	10.751,25	9.000,00	1.751,25
1/022000-580000	Dienstgeberbeiträge zum Ausgleichsfonds für Familienbeihilfen	2212	3212	20	3.077,30	2.700,00	377,30	3.077,30	2.700,00	377,30
1/022000-582000	DGB Sozialversicherung	2212	3212	20	15.451,97	15.500,00	-48,03	15.451,97	15.500,00	-48,03
1/022000-591000	Dotierung von Rückstellungen für Abfertigungen	2214			5.439,97	1.800,00	3.639,97	0,00	0,00	0,00
1/022000-724000	Reisegebühren	2225	3225	24	16,38	100,00	-83,62	16,38	100,00	-83,62
1/022000-752000	Beitrag an Standesamt- und Staatsbürgerschaftsverband	2231	3231	26	35.227,00	35.200,00	27,00	35.227,00	35.200,00	27,00
SU 22 / 32	Summe Aufwendungen / Auszahlungen operative Gebarung				142.384,91	144.700,00	-2.315,09	136.944,94	142.900,00	-5.955,06
SA 0 / SA 1	(0) Nettoergebnis (21 - 22) / (1) Geldfluss operative Gebarung (31 – 32)				-24.867,65	-45.900,00	21.032,35	-25.833,28	-52.200,00	26.366,72
SU 23	Summe Haushaltsrücklagen				0,00	0,00	0,00	0,00	0,00	0,00
SA00	Nettoergebnis nach Zuw./Entn. Haushaltsrücklagen (Saldo 0 +/- SU23)				-24.867,65	-45.900,00	21.032,35			

	MVAG	MVAG	VCQU	Ergebnisrechnung			Finanzierungsrechnung			
				EH	FH		RA 2024	VA 2024	RA - VA	RA 2024
Investive Gebarung										
SU 33								0,00	0,00	0,00
SU 34								0,00	0,00	0,00
SA2								0,00	0,00	0,00
SA3								-25.833,28	-52.200,00	26.366,72
Finanzierungstätigkeit										
SU 35								0,00	0,00	0,00
SU 36								0,00	0,00	0,00
SA4								0,00	0,00	0,00
SA5								-25.833,28	-52.200,00	26.366,72
024 Wahlamt										
024000 Wahlangelegenheiten										
Operative Gebarung										
2/024000+816000	Kostenersätze	2114	3114	13	6.258,54	3.000,00	3.258,54	6.258,54	3.000,00	3.258,54
SU 21 / 31	Summe Erträge / Einzahlungen operative Gebarung				6.258,54	3.000,00	3.258,54	6.258,54	3.000,00	3.258,54
1/024000-720000	Kostenbeiträge (Kostenersätze) für Leistungen	2225	3225	24	1.274,00	3.000,00	-1.726,00	1.274,00	3.000,00	-1.726,00
1/024000-728100	Kosten der Wahlen	2225	3225	24	20.918,76	25.000,00	-4.081,24	20.258,76	25.000,00	-4.741,24
SU 22 / 32	Summe Aufwendungen / Auszahlungen operative Gebarung				22.192,76	28.000,00	-5.807,24	21.532,76	28.000,00	-6.467,24
SA 0 / SA 1	(0) Nettoergebnis (21 - 22) / (1) Geldfluss operative Gebarung (31 - 32)				-15.934,22	-25.000,00	9.065,78	-15.274,22	-25.000,00	9.725,78
SU 23	Summe Haushaltsrücklagen				0,00	0,00	0,00	0,00	0,00	0,00
SA00	Nettoergebnis nach Zuw./Entn. Haushaltsrücklagen (Saldo 0 +/- SU23)				-15.934,22	-25.000,00	9.065,78			
Investive Gebarung										
SU 33	Summe Einzahlungen investive Gebarung							0,00	0,00	0,00
SU 34	Summe Auszahlungen investive Gebarung							0,00	0,00	0,00
SA2	Saldo (2) Geldfluss aus der Investiven Gebarung (33 - 34)							0,00	0,00	0,00
SA3	Saldo (3) Nettofinanzierungssaldo (Saldo 1 + Saldo 2)							-15.274,22	-25.000,00	9.725,78
Finanzierungstätigkeit										
SU 35	Summe Einzahlungen aus der Finanzierungstätigkeit							0,00	0,00	0,00
SU 36	Summe Auszahlungen aus der Finanzierungstätigkeit							0,00	0,00	0,00
SA4	Saldo (4) Geldfluss aus der Finanzierungstätigkeit (35 - 36)							0,00	0,00	0,00
SA5	Saldo (5) Geldfluss aus der voranschlagswirksamen Gebarung (Saldo 3 + Saldo 4)							-15.274,22	-25.000,00	9.725,78
029 Amtsgebäude										
029000 Amtsgebäude										
Operative Gebarung										
SU 21 / 31	Summe Erträge / Einzahlungen operative Gebarung				0,00	0,00	0,00	0,00	0,00	0,00

		MVAG			Ergebnisrechnung			Finanzierungsrechnung			
		EH	FH	VCQU	RA 2024	VA 2024	RA - VA	RA 2024	VA 2024	RA - VA	
1/029000-454000	Reinigungsmittel	2221	3221	23	1.326,78	2.000,00	-673,22	1.326,78	2.000,00	-673,22	
1/029000-600000	Strom	2222	3222	24	5.691,57	13.000,00	-7.308,43	5.572,14	13.000,00	-7.427,86	
1/029000-600100	Gas	2222	3222	24	3.623,73	11.000,00	-7.376,27	3.623,73	11.000,00	-7.376,27	
1/029000-614000	Instandhaltung	2224	3224	24	36.591,58	25.000,00	11.591,58	36.591,58	25.000,00	11.591,58	
1/029000-720000	Kostenbeiträge (Kostensätze) für Leistungen	2225	3225	24	56,00	500,00	-444,00	56,00	500,00	-444,00	
1/029000-728000	Entgelte für sonstige Leistungen	2225	3225	24	0,00	1.500,00	-1.500,00	0,00	1.500,00	-1.500,00	
SU 22 / 32	Summe Aufwendungen / Auszahlungen operative Gebarung				47.289,66	53.000,00	-5.710,34	47.170,23	53.000,00	-5.829,77	
SA 0 / SA 1	(0) Nettoergebnis (21 - 22) / (1) Geldfluss operative Gebarung (31 - 32)				-47.289,66	-53.000,00	5.710,34	-47.170,23	-53.000,00	5.829,77	
SU 23	Summe Haushaltsrücklagen				0,00	0,00	0,00	0,00	0,00	0,00	
SA00	Nettoergebnis nach Zuw./Entn. Haushaltsrücklagen (Saldo 0 +/- SU23)				-47.289,66	-53.000,00	5.710,34				
Investive Gebarung											
SU 33	Summe Einzahlungen investive Gebarung							0,00	0,00	0,00	
SU 34	Summe Auszahlungen investive Gebarung							0,00	0,00	0,00	
SA2	Saldo (2) Geldfluss aus der Investiven Gebarung (33 - 34)							0,00	0,00	0,00	
SA3	Saldo (3) Nettofinanzierungssaldo (Saldo 1 + Saldo 2)							-47.170,23	-53.000,00	5.829,77	
Finanzierungstätigkeit											
SU 35	Summe Einzahlungen aus der Finanzierungstätigkeit							0,00	0,00	0,00	
SU 36	Summe Auszahlungen aus der Finanzierungstätigkeit							0,00	0,00	0,00	
SA4	Saldo (4) Geldfluss aus der Finanzierungstätigkeit (35 - 36)							0,00	0,00	0,00	
SA5	Saldo (5) Geldfluss aus der voranschlagswirksamen Gebarung (Saldo 3 + Saldo 4)							-47.170,23	-53.000,00	5.829,77	
03 Bauverwaltung											
031 Amt für Raumordnung und Raumplanung											
031000 Raumordnung und Raumplanung											
Operative Gebarung											
2/031000+813000	Erträge aus der Auflösung von Investitionszuschüssen (Kapitaltransfers)		2127		2.105,27	2.100,00	5,27	0,00	0,00	0,00	
SU 21 / 31	Summe Erträge / Einzahlungen operative Gebarung				2.105,27	2.100,00	5,27	0,00	0,00	0,00	
1/031000-680000	Planmäßige Abschreibung		2226		25.483,78	21.600,00	3.883,78	0,00	0,00	0,00	
1/031000-728000	Entgelte für sonstige Leistungen		2225	3225	24	13.859,67	13.300,00	559,67	13.007,00	13.300,00	-293,00
SU 22 / 32	Summe Aufwendungen / Auszahlungen operative Gebarung				39.343,45	34.900,00	4.443,45	13.007,00	13.300,00	-293,00	
SA 0 / SA 1	(0) Nettoergebnis (21 - 22) / (1) Geldfluss operative Gebarung (31 - 32)				-37.238,18	-32.800,00	-4.438,18	-13.007,00	-13.300,00	293,00	
SU 23	Summe Haushaltsrücklagen				0,00	0,00	0,00	0,00	0,00	0,00	
SA00	Nettoergebnis nach Zuw./Entn. Haushaltsrücklagen (Saldo 0 +/- SU23)				-37.238,18	-32.800,00	-4.438,18				
Investive Gebarung											
SU 33	Summe Einzahlungen investive Gebarung							0,00	0,00	0,00	

		MVAG			Ergebnisrechnung			Finanzierungsrechnung		
		MVAG EH	MVAG FH	VCQU	RA 2024	VA 2024	RA - VA	RA 2024	VA 2024	RA - VA
1/031000-070000	Aktivierungsfähige Rechte (immaterielle Vermögenswerte)		3411	2 42	0,00	0,00	0,00	20.064,60	24.000,00	-3.935,40
SU 34	Summe Auszahlungen investive Gebarung							20.064,60	24.000,00	-3.935,40
SA2	Saldo (2) Geldfluss aus der Investiven Gebarung (33 – 34)							-20.064,60	-24.000,00	3.935,40
SA3	Saldo (3) Nettofinanzierungssaldo (Saldo 1 + Saldo 2)							-33.071,60	-37.300,00	4.228,40
Finanzierungstätigkeit										
SU 35	Summe Einzahlungen aus der Finanzierungstätigkeit							0,00	0,00	0,00
SU 36	Summe Auszahlungen aus der Finanzierungstätigkeit							0,00	0,00	0,00
SA4	Saldo (4) Geldfluss aus der Finanzierungstätigkeit (35 – 36)							0,00	0,00	0,00
SA5	Saldo (5) Geldfluss aus der voranschlagswirksamen Gebarung (Saldo 3 + Saldo 4)							-33.071,60	-37.300,00	4.228,40
032	Vermessungsamt									
032000	Vermessungswesen									
Operative Gebarung										
SU 21 / 31	Summe Erträge / Einzahlungen operative Gebarung				0,00	0,00	0,00	0,00	0,00	0,00
1/032000-728100	Vermarktung d. Gemeindegebietes		2225	3225 24	1.134,72	3.000,00	-1.865,28	1.134,72	3.000,00	-1.865,28
SU 22 / 32	Summe Aufwendungen / Auszahlungen operative Gebarung				1.134,72	3.000,00	-1.865,28	1.134,72	3.000,00	-1.865,28
SA 0 / SA 1	(0) Nettoergebnis (21 - 22) / (1) Geldfluss operative Gebarung (31 – 32)				-1.134,72	-3.000,00	1.865,28	-1.134,72	-3.000,00	1.865,28
SU 23	Summe Haushaltsrücklagen				0,00	0,00	0,00	0,00	0,00	0,00
SA00	Nettoergebnis nach Zuw./Entn. Haushaltsrücklagen (Saldo 0 +/- SU23)				-1.134,72	-3.000,00	1.865,28			
Investive Gebarung										
SU 33	Summe Einzahlungen investive Gebarung							0,00	0,00	0,00
SU 34	Summe Auszahlungen investive Gebarung							0,00	0,00	0,00
SA2	Saldo (2) Geldfluss aus der Investiven Gebarung (33 – 34)							0,00	0,00	0,00
SA3	Saldo (3) Nettofinanzierungssaldo (Saldo 1 + Saldo 2)							-1.134,72	-3.000,00	1.865,28
Finanzierungstätigkeit										
SU 35	Summe Einzahlungen aus der Finanzierungstätigkeit							0,00	0,00	0,00
SU 36	Summe Auszahlungen aus der Finanzierungstätigkeit							0,00	0,00	0,00
SA4	Saldo (4) Geldfluss aus der Finanzierungstätigkeit (35 – 36)							0,00	0,00	0,00
SA5	Saldo (5) Geldfluss aus der voranschlagswirksamen Gebarung (Saldo 3 + Saldo 4)							-1.134,72	-3.000,00	1.865,28
06	Sonstige Maßnahmen									
060	Beiträge an Verbände, Vereine oder sonstige Organisationen									
060000	Beiträge an Verbände, Vereine und sonstige Organisationen									
Operative Gebarung										
2/060000+828000	Rückersätze von Aufwendungen		2116	3116 18	989,27	0,00	989,27	989,27	0,00	989,27
SU 21 / 31	Summe Erträge / Einzahlungen operative Gebarung				989,27	0,00	989,27	989,27	0,00	989,27

		MVAG			Ergebnisrechnung			Finanzierungsrechnung		
		EH	FH	VCQU	RA 2024	VA 2024	RA - VA	RA 2024	VA 2024	RA - VA
1/060000-726000	Beiträge an Verbände, Vereine	2225	3225	24	28.583,96	28.600,00	-16,04	28.583,96	28.600,00	-16,04
1/060000-757000	Transfers an private Organisationen ohne Erwerbszweck	2234	3234	27	40,00	200,00	-160,00	40,00	200,00	-160,00
SU 22 / 32	Summe Aufwendungen / Auszahlungen operative Gebarung				28.623,96	28.800,00	-176,04	28.623,96	28.800,00	-176,04
SA 0 / SA 1	(0) Nettoergebnis (21 - 22) / (1) Geldfluss operative Gebarung (31 - 32)				-27.634,69	-28.800,00	1.165,31	-27.634,69	-28.800,00	1.165,31
SU 23	Summe Haushaltsrücklagen				0,00	0,00	0,00	0,00	0,00	0,00
SA00	Nettoergebnis nach Zuw./Entn. Haushaltsrücklagen (Saldo 0 +/- SU23)				-27.634,69	-28.800,00	1.165,31			
Investive Gebarung										
SU 33	Summe Einzahlungen investive Gebarung							0,00	0,00	0,00
SU 34	Summe Auszahlungen investive Gebarung							0,00	0,00	0,00
SA2	Saldo (2) Geldfluss aus der Investiven Gebarung (33 - 34)							0,00	0,00	0,00
SA3	Saldo (3) Nettofinanzierungssaldo (Saldo 1 + Saldo 2)							-27.634,69	-28.800,00	1.165,31
Finanzierungstätigkeit										
SU 35	Summe Einzahlungen aus der Finanzierungstätigkeit							0,00	0,00	0,00
SU 36	Summe Auszahlungen aus der Finanzierungstätigkeit							0,00	0,00	0,00
SA4	Saldo (4) Geldfluss aus der Finanzierungstätigkeit (35 - 36)							0,00	0,00	0,00
SA5	Saldo (5) Geldfluss aus der voranschlagswirksamen Gebarung (Saldo 3 + Saldo 4)							-27.634,69	-28.800,00	1.165,31
062	Ehrungen und Auszeichnungen									
062000	Ehrungen und Auszeichnungen									
Operative Gebarung										
SU 21 / 31	Summe Erträge / Einzahlungen operative Gebarung				0,00	0,00	0,00	0,00	0,00	0,00
1/062000-728100	Ehrungen und Auszeichnungen	2225	3225	24	124,50	1.500,00	-1.375,50	124,50	1.500,00	-1.375,50
SU 22 / 32	Summe Aufwendungen / Auszahlungen operative Gebarung				124,50	1.500,00	-1.375,50	124,50	1.500,00	-1.375,50
SA 0 / SA 1	(0) Nettoergebnis (21 - 22) / (1) Geldfluss operative Gebarung (31 - 32)				-124,50	-1.500,00	1.375,50	-124,50	-1.500,00	1.375,50
SU 23	Summe Haushaltsrücklagen				0,00	0,00	0,00	0,00	0,00	0,00
SA00	Nettoergebnis nach Zuw./Entn. Haushaltsrücklagen (Saldo 0 +/- SU23)				-124,50	-1.500,00	1.375,50			
Investive Gebarung										
SU 33	Summe Einzahlungen investive Gebarung							0,00	0,00	0,00
SU 34	Summe Auszahlungen investive Gebarung							0,00	0,00	0,00
SA2	Saldo (2) Geldfluss aus der Investiven Gebarung (33 - 34)							0,00	0,00	0,00
SA3	Saldo (3) Nettofinanzierungssaldo (Saldo 1 + Saldo 2)							-124,50	-1.500,00	1.375,50
Finanzierungstätigkeit										
SU 35	Summe Einzahlungen aus der Finanzierungstätigkeit							0,00	0,00	0,00
SU 36	Summe Auszahlungen aus der Finanzierungstätigkeit							0,00	0,00	0,00
SA4	Saldo (4) Geldfluss aus der Finanzierungstätigkeit (35 - 36)							0,00	0,00	0,00
SA5	Saldo (5) Geldfluss aus der voranschlagswirksamen Gebarung (Saldo 3 + Saldo 4)							-124,50	-1.500,00	1.375,50

		MVAG	MVAG	VCQU	Ergebnisrechnung			Finanzierungsrechnung		
		EH	FH		RA 2024	VA 2024	RA - VA	RA 2024	VA 2024	RA - VA
09	Personalbetreuung									
090	Bezugsvorschüsse und Darlehen									
090000	Bezugsvorschüsse und Darlehen									
Operative Gebarung										
SU 21 / 31	Summe Erträge / Einzahlungen operative Gebarung				0,00	0,00	0,00	0,00	0,00	0,00
SU 22 / 32	Summe Aufwendungen / Auszahlungen operative Gebarung				0,00	0,00	0,00	0,00	0,00	0,00
SA 0 / SA 1	(0) Nettoergebnis (21 - 22) / (1) Geldfluss operative Gebarung (31 - 32)				0,00	0,00	0,00	0,00	0,00	0,00
SU 23	Summe Haushaltsrücklagen				0,00	0,00	0,00	0,00	0,00	0,00
SA00	Nettoergebnis nach Zuw./Entn. Haushaltsrücklagen (Saldo 0 +/- SU23)				0,00	0,00	0,00			
Investive Gebarung										
2/090000+273000	Nichtinvestitionsfördernde Bezugsvorschüsse		3325	53	0,00	0,00	0,00	870,00	0,00	870,00
SU 33	Summe Einzahlungen investive Gebarung							870,00	0,00	870,00
1/090000-273000	Bezugsvorschüsse an private Haushalte		3425		0,00	0,00	0,00	5.220,00	5.200,00	20,00
SU 34	Summe Auszahlungen investive Gebarung							5.220,00	5.200,00	20,00
SA2	Saldo (2) Geldfluss aus der Investiven Gebarung (33 - 34)							-4.350,00	-5.200,00	850,00
SA3	Saldo (3) Nettofinanzierungssaldo (Saldo 1 + Saldo 2)							-4.350,00	-5.200,00	850,00
Finanzierungstätigkeit										
SU 35	Summe Einzahlungen aus der Finanzierungstätigkeit							0,00	0,00	0,00
SU 36	Summe Auszahlungen aus der Finanzierungstätigkeit							0,00	0,00	0,00
SA4	Saldo (4) Geldfluss aus der Finanzierungstätigkeit (35 - 36)							0,00	0,00	0,00
SA5	Saldo (5) Geldfluss aus der voranschlagswirksamen Gebarung (Saldo 3 + Saldo 4)							-4.350,00	-5.200,00	850,00
091	Personalausbildung und Personalfortbildung									
091000	Personalausbildung und Fortbildung									
Operative Gebarung										
SU 21 / 31	Summe Erträge / Einzahlungen operative Gebarung				0,00	0,00	0,00	0,00	0,00	0,00
1/091000-720000	Kostenbeiträge (Kostensätze) für Leistungen	2225	3225	24	0,00	500,00	-500,00	0,00	500,00	-500,00
1/091000-728100	Schulung der Bediensteten	2225	3225	24	11.993,90	11.300,00	693,90	8.734,70	11.300,00	-2.565,30
SU 22 / 32	Summe Aufwendungen / Auszahlungen operative Gebarung				11.993,90	11.800,00	193,90	8.734,70	11.800,00	-3.065,30
SA 0 / SA 1	(0) Nettoergebnis (21 - 22) / (1) Geldfluss operative Gebarung (31 - 32)				-11.993,90	-11.800,00	-193,90	-8.734,70	-11.800,00	3.065,30
SU 23	Summe Haushaltsrücklagen				0,00	0,00	0,00	0,00	0,00	0,00
SA00	Nettoergebnis nach Zuw./Entn. Haushaltsrücklagen (Saldo 0 +/- SU23)				-11.993,90	-11.800,00	-193,90			
Investive Gebarung										
SU 33	Summe Einzahlungen investive Gebarung							0,00	0,00	0,00
SU 34	Summe Auszahlungen investive Gebarung							0,00	0,00	0,00

		MVAG			Ergebnisrechnung			Finanzierungsrechnung		
		EH	FH	VCQU	RA 2024	VA 2024	RA - VA	RA 2024	VA 2024	RA - VA
SA2	Saldo (2) Geldfluss aus der Investiven Gebarung (33 – 34)							0,00	0,00	0,00
SA3	Saldo (3) Nettofinanzierungssaldo (Saldo 1 + Saldo 2)							-8.734,70	-11.800,00	3.065,30
Finanzierungstätigkeit										
SU 35	Summe Einzahlungen aus der Finanzierungstätigkeit							0,00	0,00	0,00
SU 36	Summe Auszahlungen aus der Finanzierungstätigkeit							0,00	0,00	0,00
SA4	Saldo (4) Geldfluss aus der Finanzierungstätigkeit (35 – 36)							0,00	0,00	0,00
SA5	Saldo (5) Geldfluss aus der voranschlagswirksamen Gebarung (Saldo 3 + Saldo 4)							-8.734,70	-11.800,00	3.065,30
094	Gemeinschaftspflege									
094000	Gemeinschaftspflege									
Operative Gebarung										
SU 21 / 31	Summe Erträge / Einzahlungen operative Gebarung				0,00	0,00	0,00	0,00	0,00	0,00
1/094000-729000	Gemeinschaftspflege	2225	3225	24	1.900,30	5.000,00	-3.099,70	964,80	5.000,00	-4.035,20
SU 22 / 32	Summe Aufwendungen / Auszahlungen operative Gebarung				1.900,30	5.000,00	-3.099,70	964,80	5.000,00	-4.035,20
SA 0 / SA 1	(0) Nettoergebnis (21 - 22) / (1) Geldfluss operative Gebarung (31 – 32)				-1.900,30	-5.000,00	3.099,70	-964,80	-5.000,00	4.035,20
SU 23	Summe Haushaltsrücklagen				0,00	0,00	0,00	0,00	0,00	0,00
SA00	Nettoergebnis nach Zuw./Entn. Haushaltsrücklagen (Saldo 0 +/- SU23)				-1.900,30	-5.000,00	3.099,70			
Investive Gebarung										
SU 33	Summe Einzahlungen investive Gebarung							0,00	0,00	0,00
SU 34	Summe Auszahlungen investive Gebarung							0,00	0,00	0,00
SA2	Saldo (2) Geldfluss aus der Investiven Gebarung (33 – 34)							0,00	0,00	0,00
SA3	Saldo (3) Nettofinanzierungssaldo (Saldo 1 + Saldo 2)							-964,80	-5.000,00	4.035,20
Finanzierungstätigkeit										
SU 35	Summe Einzahlungen aus der Finanzierungstätigkeit							0,00	0,00	0,00
SU 36	Summe Auszahlungen aus der Finanzierungstätigkeit							0,00	0,00	0,00
SA4	Saldo (4) Geldfluss aus der Finanzierungstätigkeit (35 – 36)							0,00	0,00	0,00
SA5	Saldo (5) Geldfluss aus der voranschlagswirksamen Gebarung (Saldo 3 + Saldo 4)							-964,80	-5.000,00	4.035,20

		MVAG	MVAG	VCQU	Ergebnisrechnung			Finanzierungsrechnung		
		EH	FH		RA 2024	VA 2024	RA - VA	RA 2024	VA 2024	RA - VA
1 Öffentliche Ordnung und Sicherheit										
12	Sicherheitspolizei									
129	Sonstige Einrichtungen und Maßnahmen									
129000	Sicherheitspolizei									
Operative Gebarung										
2/129000+868000	Ortspolizeistrafen	2124	3124	16	0,00	100,00	-100,00	0,00	100,00	-100,00
SU 21 / 31	Summe Erträge / Einzahlungen operative Gebarung				0,00	100,00	-100,00	0,00	100,00	-100,00
SU 22 / 32	Summe Aufwendungen / Auszahlungen operative Gebarung				0,00	0,00	0,00	0,00	0,00	0,00
SA 0 / SA 1	(0) Nettoergebnis (21 - 22) / (1) Geldfluss operative Gebarung (31 - 32)				0,00	100,00	-100,00	0,00	100,00	-100,00
SU 23	Summe Haushaltsrücklagen				0,00	0,00	0,00	0,00	0,00	0,00
SA00	Nettoergebnis nach Zuw./Entn. Haushaltsrücklagen (Saldo 0 +/- SU23)				0,00	100,00	-100,00			
Investive Gebarung										
SU 33	Summe Einzahlungen investive Gebarung							0,00	0,00	0,00
SU 34	Summe Auszahlungen investive Gebarung							0,00	0,00	0,00
SA2	Saldo (2) Geldfluss aus der Investiven Gebarung (33 - 34)							0,00	0,00	0,00
SA3	Saldo (3) Nettofinanzierungssaldo (Saldo 1 + Saldo 2)							0,00	100,00	-100,00
Finanzierungstätigkeit										
SU 35	Summe Einzahlungen aus der Finanzierungstätigkeit							0,00	0,00	0,00
SU 36	Summe Auszahlungen aus der Finanzierungstätigkeit							0,00	0,00	0,00
SA4	Saldo (4) Geldfluss aus der Finanzierungstätigkeit (35 - 36)							0,00	0,00	0,00
SA5	Saldo (5) Geldfluss aus der voranschlagswirksamen Gebarung (Saldo 3 + Saldo 4)							0,00	100,00	-100,00
129010	Polizeiinspektion									
Operative Gebarung										
2/129010+811000	Miet- und Pächterträge	2115	3115		15.797,84	0,00	15.797,84	15.797,84	0,00	15.797,84
2/129010+811200	Betriebskosten	2115	3115		2.000,00	0,00	2.000,00	2.000,00	0,00	2.000,00
2/129010+813000	Erträge aus der Auflösung von Investitionszuschüssen (Kapitaltransfers)	2127			300,00	0,00	300,00	0,00	0,00	0,00
6/129010+899000	Entnahmen aus Verrechnungsrücklagen zwischen operativer Gebarung und Projekten	2116		1	194.715,76	891.200,00	-696.484,24	0,00	0,00	0,00
SU 21 / 31	Summe Erträge / Einzahlungen operative Gebarung				212.813,60	891.200,00	-678.386,40	17.797,84	0,00	17.797,84
1/129010-650000	Zinsen für Finanzschulden in Euro	2241	3241	25	36.458,71	36.500,00	-41,29	36.458,71	36.500,00	-41,29
SU 22 / 32	Summe Aufwendungen / Auszahlungen operative Gebarung				36.458,71	36.500,00	-41,29	36.458,71	36.500,00	-41,29
SA 0 / SA 1	(0) Nettoergebnis (21 - 22) / (1) Geldfluss operative Gebarung (31 - 32)				176.354,89	854.700,00	-678.345,11	-18.660,87	-36.500,00	17.839,13
SU 23	Summe Haushaltsrücklagen				0,00	0,00	0,00	0,00	0,00	0,00
SA00	Nettoergebnis nach Zuw./Entn. Haushaltsrücklagen (Saldo 0 +/- SU23)				176.354,89	854.700,00	-678.345,11			

		MVAG			Ergebnisrechnung			Finanzierungsrechnung		
		EH	FH	VCQU	RA 2024	VA 2024	RA - VA	RA 2024	VA 2024	RA - VA
Investive Gebarung										
6/129010+300000	Kapitaltransfers von Bund, Bundesfonds und Bundeskammern		3331	1	0,00	0,00	0,00	30.000,00	30.000,00	0,00
SU 33	Summe Einzahlungen investive Gebarung							30.000,00	30.000,00	0,00
5/129010-061000	Im Bau befindliche Gebäude und Bauten		3413	1 40	0,00	0,00	0,00	804.063,02	1.500.500,00	-696.436,98
SU 34	Summe Auszahlungen investive Gebarung							804.063,02	1.500.500,00	-696.436,98
SA2	Saldo (2) Geldfluss aus der Investiven Gebarung (33 – 34)							-774.063,02	-1.470.500,00	696.436,98
SA3	Saldo (3) Nettofinanzierungssaldo (Saldo 1 + Saldo 2)							-792.723,89	-1.507.000,00	714.276,11
Finanzierungstätigkeit										
SU 35	Summe Einzahlungen aus der Finanzierungstätigkeit							0,00	0,00	0,00
SU 36	Summe Auszahlungen aus der Finanzierungstätigkeit							0,00	0,00	0,00
SA4	Saldo (4) Geldfluss aus der Finanzierungstätigkeit (35 – 36)							0,00	0,00	0,00
SA5	Saldo (5) Geldfluss aus der voranschlagswirksamen Gebarung (Saldo 3 + Saldo 4)							-792.723,89	-1.507.000,00	714.276,11
13	Sonderpolizei									
131	Bau- und Feuerpolizei									
131000	Bau- und Feuerpolizei									
Operative Gebarung										
2/131000+812000	Gebühren für Brandsicherheitswachen	2114	3114	13	0,00	1.000,00	-1.000,00	0,00	1.000,00	-1.000,00
SU 21 / 31	Summe Erträge / Einzahlungen operative Gebarung				0,00	1.000,00	-1.000,00	0,00	1.000,00	-1.000,00
1/131000-640200	Sachverständigenhonorare	2222	3222	24	1.334,40	2.000,00	-665,60	1.061,23	2.000,00	-938,77
1/131000-728100	Kosten der Brandsicherheitswachen	2225	3225	24	0,00	500,00	-500,00	0,00	500,00	-500,00
SU 22 / 32	Summe Aufwendungen / Auszahlungen operative Gebarung				1.334,40	2.500,00	-1.165,60	1.061,23	2.500,00	-1.438,77
SA 0 / SA 1	(0) Nettoergebnis (21 - 22) / (1) Geldfluss operative Gebarung (31 – 32)				-1.334,40	-1.500,00	165,60	-1.061,23	-1.500,00	438,77
SU 23	Summe Haushaltsrücklagen				0,00	0,00	0,00	0,00	0,00	0,00
SA00	Nettoergebnis nach Zuw./Entn. Haushaltsrücklagen (Saldo 0 +/- SU23)				-1.334,40	-1.500,00	165,60			
Investive Gebarung										
SU 33	Summe Einzahlungen investive Gebarung							0,00	0,00	0,00
SU 34	Summe Auszahlungen investive Gebarung							0,00	0,00	0,00
SA2	Saldo (2) Geldfluss aus der Investiven Gebarung (33 – 34)							0,00	0,00	0,00
SA3	Saldo (3) Nettofinanzierungssaldo (Saldo 1 + Saldo 2)							-1.061,23	-1.500,00	438,77
Finanzierungstätigkeit										
SU 35	Summe Einzahlungen aus der Finanzierungstätigkeit							0,00	0,00	0,00
SU 36	Summe Auszahlungen aus der Finanzierungstätigkeit							0,00	0,00	0,00
SA4	Saldo (4) Geldfluss aus der Finanzierungstätigkeit (35 – 36)							0,00	0,00	0,00
SA5	Saldo (5) Geldfluss aus der voranschlagswirksamen Gebarung (Saldo 3 + Saldo 4)							-1.061,23	-1.500,00	438,77

		MVAG			Ergebnisrechnung			Finanzierungsrechnung		
		EH	FH	VCQU	RA 2024	VA 2024	RA - VA	RA 2024	VA 2024	RA - VA
133	Veterinärpolizei									
133000	Veterinärpolizei									
Operative Gebarung										
2/133000+808000	Erlös für Hundemarken	2116	3116	16	10,20	100,00	-89,80	9,60	100,00	-90,40
SU 21 / 31	Summe Erträge / Einzahlungen operative Gebarung				10,20	100,00	-89,80	9,60	100,00	-90,40
1/133000-413000	Hundemarken	2221	3221	23	0,00	100,00	-100,00	0,00	100,00	-100,00
SU 22 / 32	Summe Aufwendungen / Auszahlungen operative Gebarung				0,00	100,00	-100,00	0,00	100,00	-100,00
SA 0 / SA 1	(0) Nettoergebnis (21 - 22) / (1) Geldfluss operative Gebarung (31 - 32)				10,20	0,00	10,20	9,60	0,00	9,60
SU 23	Summe Haushaltsrücklagen				0,00	0,00	0,00	0,00	0,00	0,00
SA00	Nettoergebnis nach Zuw./Entn. Haushaltsrücklagen (Saldo 0 +/- SU23)				10,20	0,00	10,20			
Investive Gebarung										
SU 33	Summe Einzahlungen investive Gebarung							0,00	0,00	0,00
SU 34	Summe Auszahlungen investive Gebarung							0,00	0,00	0,00
SA2	Saldo (2) Geldfluss aus der Investiven Gebarung (33 - 34)							0,00	0,00	0,00
SA3	Saldo (3) Nettofinanzierungssaldo (Saldo 1 + Saldo 2)							9,60	0,00	9,60
Finanzierungstätigkeit										
SU 35	Summe Einzahlungen aus der Finanzierungstätigkeit							0,00	0,00	0,00
SU 36	Summe Auszahlungen aus der Finanzierungstätigkeit							0,00	0,00	0,00
SA4	Saldo (4) Geldfluss aus der Finanzierungstätigkeit (35 - 36)							0,00	0,00	0,00
SA5	Saldo (5) Geldfluss aus der voranschlagswirksamen Gebarung (Saldo 3 + Saldo 4)							9,60	0,00	9,60
16	Feuerwehrwesen									
163	Freiwillige Feuerwehren									
163000	Freiwillige Feuerwehren									
Operative Gebarung										
6/163000+899000	Entnahmen aus Verrechnungsrücklagen zwischen operativer Gebarung und Projekten	2116		1	0,00	130.900,00	-130.900,00	0,00	0,00	0,00
SU 21 / 31	Summe Erträge / Einzahlungen operative Gebarung				0,00	130.900,00	-130.900,00	0,00	0,00	0,00
1/163000-680000	Planmäßige Abschreibung	2226			23.203,59	17.200,00	6.003,59	0,00	0,00	0,00
1/163000-700000	Miet- und Pachtaufwand	2223	3223	24	36,62	100,00	-63,38	36,62	100,00	-63,38
1/163000-720000	Kostenbeiträge (Kostensätze) für Leistungen	2225	3225	24	182,00	600,00	-418,00	182,00	600,00	-418,00
1/163000-728100	Entgelte Alarmeinsätze	2225	3225	24	3.354,82	5.000,00	-1.645,18	3.208,06	5.000,00	-1.791,94
1/163000-754000	Transfers an sonstige Träger des öffentlichen Rechts (FF Bgt)	2231	3231	26	7.000,00	7.000,00	0,00	7.000,00	7.000,00	0,00
1/163000-754100	Transfers an sonstige Träger des öffentlichen Rechts (FF M)	2231	3231	26	32.000,00	32.000,00	0,00	32.000,00	32.000,00	0,00

		MVAG			Ergebnisrechnung			Finanzierungsrechnung		
		EH	FH	VCQU	RA 2024	VA 2024	RA - VA	RA 2024	VA 2024	RA - VA
1/163000-754200	Transfers an sonstige Träger des öffentlichen Rechts (FF Mtb)	2231	3231	26	7.000,00	7.000,00	0,00	7.000,00	7.000,00	0,00
1/163000-754300	Transfers an sonstige Träger des öffentlichen Rechts (FF UA M)	2231	3231	26	6.000,00	7.500,00	-1.500,00	6.000,00	7.500,00	-1.500,00
SU 22 / 32	Summe Aufwendungen / Auszahlungen operative Gebarung				78.777,03	76.400,00	2.377,03	55.426,68	59.200,00	-3.773,32
SA 0 / SA 1	(0) Nettoergebnis (21 - 22) / (1) Geldfluss operative Gebarung (31 - 32)				-78.777,03	54.500,00	-133.277,03	-55.426,68	-59.200,00	3.773,32
SU 23	Summe Haushaltsrücklagen				0,00	0,00	0,00	0,00	0,00	0,00
SA00	Nettoergebnis nach Zuw./Entn. Haushaltsrücklagen (Saldo 0 +/- SU23)				-78.777,03	54.500,00	-133.277,03			
Investive Gebarung										
6/163000+301000	Kapitaltransfers von Ländern, Landesfonds und Landeskammern (FF-Auto)		3331	1 33	0,00	0,00	0,00	8.500,00	170.000,00	-161.500,00
6/163000+304000	Kapitaltransfers von Beteiligungen		3332	1	0,00	0,00	0,00	7.500,00	0,00	7.500,00
6/163000+307000	Kapitaltransfers von privaten Haushalten und privaten Organisationen ohne Erwerbszweck und andere		3334	1 34	0,00	0,00	0,00	3.796,20	87.500,00	-83.703,80
SU 33	Summe Einzahlungen investive Gebarung							19.796,20	257.500,00	-237.703,80
5/163000-040000	Fahrzeuge		3414	1 41	0,00	0,00	0,00	120.890,00	388.400,00	-267.510,00
SU 34	Summe Auszahlungen investive Gebarung							120.890,00	388.400,00	-267.510,00
SA2	Saldo (2) Geldfluss aus der Investiven Gebarung (33 - 34)							-101.093,80	-130.900,00	29.806,20
SA3	Saldo (3) Nettofinanzierungssaldo (Saldo 1 + Saldo 2)							-156.520,48	-190.100,00	33.579,52
Finanzierungstätigkeit										
SU 35	Summe Einzahlungen aus der Finanzierungstätigkeit							0,00	0,00	0,00
SU 36	Summe Auszahlungen aus der Finanzierungstätigkeit							0,00	0,00	0,00
SA4	Saldo (4) Geldfluss aus der Finanzierungstätigkeit (35 - 36)							0,00	0,00	0,00
SA5	Saldo (5) Geldfluss aus der voranschlagswirksamen Gebarung (Saldo 3 + Saldo 4)							-156.520,48	-190.100,00	33.579,52
163010	Feuerwehrhaus									
Operative Gebarung										
2/163010+813000	Erträge aus der Auflösung von Investitionszuschüssen (Kapitaltransfers)		2127		3.049,81	0,00	3.049,81	0,00	0,00	0,00
6/163010+871010	Beihilfen aus Bedarfszuweisung		2121	3121 1 33	451.750,00	1.750.000,00	-1.298.250,00	451.750,00	1.750.000,00	-1.298.250,00
SU 21 / 31	Summe Erträge / Einzahlungen operative Gebarung				454.799,81	1.750.000,00	-1.295.200,19	451.750,00	1.750.000,00	-1.298.250,00
1/163010-650000	Zinsen für Finanzschulden - Inland	2241	3241	25	97.961,80	91.200,00	6.761,80	97.961,80	91.200,00	6.761,80
1/163010-680000	Planmäßige Abschreibung	2226			1.948,64	0,00	1.948,64	0,00	0,00	0,00
1/163010-728000	Entgelte für sonstige Leistungen	2225	3225	24	746,55	1.000,00	-253,45	746,55	1.000,00	-253,45
SU 22 / 32	Summe Aufwendungen / Auszahlungen operative Gebarung				100.656,99	92.200,00	8.456,99	98.708,35	92.200,00	6.508,35
SA 0 / SA 1	(0) Nettoergebnis (21 - 22) / (1) Geldfluss operative Gebarung (31 - 32)				354.142,82	1.657.800,00	-1.303.657,18	353.041,65	1.657.800,00	-1.304.758,35
SU 23	Summe Haushaltsrücklagen				0,00	0,00	0,00	0,00	0,00	0,00
SA00	Nettoergebnis nach Zuw./Entn. Haushaltsrücklagen (Saldo 0 +/- SU23)				354.142,82	1.657.800,00	-1.303.657,18			

	MVAG	MVAG	VCQU	Ergebnisrechnung			Finanzierungsrechnung			
				EH	FH		RA 2024	VA 2024	RA - VA	RA 2024
Investive Gebarung										
6/163010+300000										
	Kapitaltransfers von Bund, Bundesfonds und Bundeskammern		3331	1	0,00	0,00	0,00	0,00	174.000,00	-174.000,00
6/163010+301000										
	Kapitaltransfers von Ländern, Landesfonds und Landeskammern		3331	1	0,00	0,00	0,00	60.000,00	338.500,00	-278.500,00
SU 33	Summe Einzahlungen investive Gebarung							60.000,00	512.500,00	-452.500,00
5/163010-042000	Betriebsausstattung		3415	1	0,00	0,00	0,00	82.080,62	398.900,00	-316.819,38
5/163010-061000	In Bau befindliche Gebäude und Bauten		3413	1	0,00	0,00	0,00	3.354.100,77	3.968.200,00	-614.099,23
SU 34	Summe Auszahlungen investive Gebarung							3.436.181,39	4.367.100,00	-930.918,61
SA2	Saldo (2) Geldfluss aus der Investiven Gebarung (33 – 34)							-3.376.181,39	-3.854.600,00	478.418,61
SA3	Saldo (3) Nettofinanzierungssaldo (Saldo 1 + Saldo 2)							-3.023.139,74	-2.196.800,00	-826.339,74
Finanzierungstätigkeit										
6/163010+346000	Investitionsdarlehen von Kreditinstituten		3514	1	0,00	0,00	0,00	2.500.000,00	2.500.000,00	0,00
SU 35	Summe Einzahlungen aus der Finanzierungstätigkeit							2.500.000,00	2.500.000,00	0,00
SU 36	Summe Auszahlungen aus der Finanzierungstätigkeit							0,00	0,00	0,00
SA4	Saldo (4) Geldfluss aus der Finanzierungstätigkeit (35 – 36)							2.500.000,00	2.500.000,00	0,00
SA5	Saldo (5) Geldfluss aus der voranschlagswirksamen Gebarung (Saldo 3 + Saldo 4)							-523.139,74	303.200,00	-826.339,74
17	Katastrophendienst									
179	Sonstige Einrichtungen und Maßnahmen									
179000	Sonstige Einrichtungen und Maßnahmen(Katastrophe)									
Operative Gebarung										
2/179000+823000	Zinsen (RL Katastrophenfonds)	2131	3131	14	0,00	100,00	-100,00	0,00	100,00	-100,00
SU 21 / 31	Summe Erträge / Einzahlungen operative Gebarung				0,00	100,00	-100,00	0,00	100,00	-100,00
1/179000-610000	Instandhaltung von Grund und Boden	2224	3224	24	4.356,33	8.000,00	-3.643,67	4.356,33	8.000,00	-3.643,67
1/179000-720000	Kostenbeiträge (Kostenersätze) für Leistungen	2225	3225	24	8.267,00	1.000,00	7.267,00	8.267,00	1.000,00	7.267,00
1/179000-728000	Entgelte für sonstige Leistungen	2225	3225	24	0,00	500,00	-500,00	0,00	500,00	-500,00
1/179000-768000	sonstige Transfers (Hagelabwehr)	2234	3234	27	8.430,25	8.500,00	-69,75	8.430,25	8.500,00	-69,75
SU 22 / 32	Summe Aufwendungen / Auszahlungen operative Gebarung				21.053,58	18.000,00	3.053,58	21.053,58	18.000,00	3.053,58
SA 0 / SA 1	(0) Nettoergebnis (21 - 22) / (1) Geldfluss operative Gebarung (31 – 32)				-21.053,58	-17.900,00	-3.153,58	-21.053,58	-17.900,00	-3.153,58
1/179000-794001	Zuweisung an zweckgebundene Haushaltsrücklagen	2401			30.394,74	30.000,00	394,74	0,00	0,00	0,00
SU 23	Summe Haushaltsrücklagen				-30.394,74	-30.000,00	-394,74	0,00	0,00	0,00
SA00	Nettoergebnis nach Zuw./Entn. Haushaltsrücklagen (Saldo 0 +/- SU23)				-51.448,32	-47.900,00	-3.548,32			
Investive Gebarung										
SU 33	Summe Einzahlungen investive Gebarung							0,00	0,00	0,00
SU 34	Summe Auszahlungen investive Gebarung							0,00	0,00	0,00

		MVAG MVAG VCQU			Ergebnisrechnung			Finanzierungsrechnung		
		EH	FH		RA 2024	VA 2024	RA - VA	RA 2024	VA 2024	RA - VA
SA2	Saldo (2) Geldfluss aus der Investiven Gebarung (33 – 34)							0,00	0,00	0,00
SA3	Saldo (3) Nettofinanzierungssaldo (Saldo 1 + Saldo 2)							-21.053,58	-17.900,00	-3.153,58
Finanzierungstätigkeit										
SU 35	Summe Einzahlungen aus der Finanzierungstätigkeit							0,00	0,00	0,00
SU 36	Summe Auszahlungen aus der Finanzierungstätigkeit							0,00	0,00	0,00
SA4	Saldo (4) Geldfluss aus der Finanzierungstätigkeit (35 – 36)							0,00	0,00	0,00
SA5	Saldo (5) Geldfluss aus der voranschlagswirksamen Gebarung (Saldo 3 + Saldo 4)							-21.053,58	-17.900,00	-3.153,58
18	Landesverteidigung									
180	Zivilschutz									
180000	Zivilschutz									
Operative Gebarung										
SU 21 / 31	Summe Erträge / Einzahlungen operative Gebarung				0,00	0,00	0,00	0,00	0,00	0,00
1/180000-630000	Postdienste	2222	3222	24	0,00	100,00	-100,00	0,00	100,00	-100,00
1/180000-720100	Bezirksalarmzentrale	2225	3225	24	1.228,68	1.400,00	-171,32	1.228,68	1.400,00	-171,32
1/180000-757000	Mitgliedsbeitrag Zivilschutzverband	2234	3234	27	717,78	800,00	-82,22	717,78	800,00	-82,22
SU 22 / 32	Summe Aufwendungen / Auszahlungen operative Gebarung				1.946,46	2.300,00	-353,54	1.946,46	2.300,00	-353,54
SA 0 / SA 1	(0) Nettoergebnis (21 - 22) / (1) Geldfluss operative Gebarung (31 – 32)				-1.946,46	-2.300,00	353,54	-1.946,46	-2.300,00	353,54
SU 23	Summe Haushaltsrücklagen				0,00	0,00	0,00	0,00	0,00	0,00
SA00	Nettoergebnis nach Zuw./Entn. Haushaltsrücklagen (Saldo 0 +/- SU23)				-1.946,46	-2.300,00	353,54			
Investive Gebarung										
SU 33	Summe Einzahlungen investive Gebarung							0,00	0,00	0,00
SU 34	Summe Auszahlungen investive Gebarung							0,00	0,00	0,00
SA2	Saldo (2) Geldfluss aus der Investiven Gebarung (33 – 34)							0,00	0,00	0,00
SA3	Saldo (3) Nettofinanzierungssaldo (Saldo 1 + Saldo 2)							-1.946,46	-2.300,00	353,54
Finanzierungstätigkeit										
SU 35	Summe Einzahlungen aus der Finanzierungstätigkeit							0,00	0,00	0,00
SU 36	Summe Auszahlungen aus der Finanzierungstätigkeit							0,00	0,00	0,00
SA4	Saldo (4) Geldfluss aus der Finanzierungstätigkeit (35 – 36)							0,00	0,00	0,00
SA5	Saldo (5) Geldfluss aus der voranschlagswirksamen Gebarung (Saldo 3 + Saldo 4)							-1.946,46	-2.300,00	353,54

		MVAG	MVAG	VCQU	Ergebnisrechnung			Finanzierungsrechnung		
		EH	FH		RA 2024	VA 2024	RA - VA	RA 2024	VA 2024	RA - VA
2 Unterricht, Erziehung, Sport und Wissenschaft										
21	Allgemeinbildender Unterricht									
211	Volksschulen									
211000	Volksschule									
Operative Gebarung										
2/211000+813000	Erträge aus der Auflösung von Investitionszuschüssen (Kapitaltransfers)	2127			9.515,35	8.300,00	1.215,35	0,00	0,00	0,00
2/211000+816000	Kostensätze Elternbeiträge Sammelklasse VS	2114	3114	13	1.600,00	400,00	1.200,00	1.800,00	400,00	1.400,00
2/211000+817000	Erträge aus der Auflösung von sonstigen Rückstellungen	2117			58,27	0,00	58,27	0,00	0,00	0,00
2/211000+829000	Sonstige Einnahmen	2116	3116	18	6.780,00	4.500,00	2.280,00	6.920,00	4.500,00	2.420,00
2/211000+861200	Annuitätenzuschuss	2121	3121	15	3.940,49	4.000,00	-59,51	3.940,49	4.000,00	-59,51
SU 21 / 31	Summe Erträge / Einzahlungen operative Gebarung				21.894,11	17.200,00	4.694,11	12.660,49	8.900,00	3.760,49
1/211000-400000	Geringwertige Wirtschaftsgüter des Anlagevermögens	2221	3221	23	2.290,24	2.000,00	290,24	2.290,24	2.000,00	290,24
1/211000-454000	Reinigungsmittel	2221	3221	23	1.207,23	3.000,00	-1.792,77	1.207,23	3.000,00	-1.792,77
1/211000-456000	Schreib-, Zeichen und sonstige Büromittel	2221	3221	23	793,09	1.000,00	-206,91	793,09	1.000,00	-206,91
1/211000-457000	Druckwerke	2221	3221	23	1.593,44	2.500,00	-906,56	1.757,24	2.500,00	-742,76
1/211000-459000	Sonstige Verbrauchsgüter (Unterrichtsmaterial)	2221	3221	23	1.702,07	3.500,00	-1.797,93	1.702,07	3.500,00	-1.797,93
1/211000-511000	Geldbezüge d. Vertragsbediensteten in handwerklicher Verwendung	2211	3211	20	53.545,24	53.700,00	-154,76	53.545,24	53.700,00	-154,76
1/211000-565000	Mehrleistungsvergütung	2211	3211	20	236,57	300,00	-63,43	236,57	300,00	-63,43
1/211000-569000	Sonstige Nebengebühren	2211	3211	20	62,30	200,00	-137,70	62,30	200,00	-137,70
1/211000-580000	Dienstgeberbeiträge zum Ausgleichsfonds für Familienbeihilfen	2212	3212	20	1.981,87	2.000,00	-18,13	1.981,87	2.000,00	-18,13
1/211000-582000	DGB Sozialversicherung	2212	3212	20	11.487,04	11.500,00	-12,96	11.487,04	11.500,00	-12,96
1/211000-592000	Dotierung von Rückstellungen für Jubiläumsszuwendungen	2214			52,86	100,00	-47,14	0,00	0,00	0,00
1/211000-600000	Strom	2222	3222	24	7.647,55	14.000,00	-6.352,45	7.412,50	14.000,00	-6.587,50
1/211000-600100	Gas	2222	3222	24	8.899,20	9.000,00	-100,80	8.899,20	9.000,00	-100,80
1/211000-614000	Instandhaltung von Gebäuden	2224	3224	24	23.828,13	22.000,00	1.828,13	25.021,60	22.000,00	3.021,60
1/211000-618000	Schuleinrichtung Instandhaltung	2224	3224	24	1.646,66	2.500,00	-853,34	1.646,66	2.500,00	-853,34
1/211000-630000	Porto	2222	3222	24	62,25	200,00	-137,75	62,25	200,00	-137,75
1/211000-631000	Telekommunikationsdienste	2222	3222	24	1.949,17	1.900,00	49,17	1.949,17	1.900,00	49,17
1/211000-670000	Versicherungen	2222	3222	24	4.224,23	4.200,00	24,23	4.224,23	4.200,00	24,23
1/211000-680000	Planmäßige Abschreibung	2226			56.391,27	39.800,00	16.591,27	0,00	0,00	0,00

		MVAG			Ergebnisrechnung			Finanzierungsrechnung		
		EH	FH	VCQU	RA 2024	VA 2024	RA - VA	RA 2024	VA 2024	RA - VA
1/211000-700100	Miete Kopiergerät	2223	3223	24	1.801,17	1.800,00	1,17	1.801,17	1.800,00	1,17
1/211000-711000	Geb. für die Ben. von Gde.Einrichtungen u. -anlag. gem. FAG (Ausgabe)	2225	3225	24	7.984,21	9.000,00	-1.015,79	7.984,21	9.000,00	-1.015,79
1/211000-720000	Kostenbeiträge (Kostenersätze) für Leistungen	2225	3225	24	15.596,00	14.000,00	1.596,00	15.596,00	14.000,00	1.596,00
1/211000-728000	Entgelte für sonstige Leistungen	2225	3225	24	5.629,05	4.000,00	1.629,05	5.629,05	4.000,00	1.629,05
1/211000-728100	Schulkinduntersuchung	2225	3225	24	1.500,00	2.000,00	-500,00	1.500,00	2.000,00	-500,00
1/211000-728400	Maßnahmen Arbeitnehmerschutz	2225	3225	24	0,00	100,00	-100,00	0,00	100,00	-100,00
1/211000-752000	Schulumlagen	2231	3231	26	2.602,66	2.500,00	102,66	2.602,66	2.500,00	102,66
SU 22 / 32	Summe Aufwendungen / Auszahlungen operative Gebarung				214.713,50	206.800,00	7.913,50	159.391,59	166.900,00	-7.508,41
SA 0 / SA 1	(0) Nettoergebnis (21 - 22) / (1) Geldfluss operative Gebarung (31 - 32)				-192.819,39	-189.600,00	-3.219,39	-146.731,10	-158.000,00	11.268,90
SU 23	Summe Haushaltsrücklagen				0,00	0,00	0,00	0,00	0,00	0,00
SA00	Nettoergebnis nach Zuw./Entn. Haushaltsrücklagen (Saldo 0 +/- SU23)				-192.819,39	-189.600,00	-3.219,39			
Investive Gebarung										
2/211000+301000	Kapitaltransfers von Ländern, Landesfonds und Landeskammern		3331	33	0,00	0,00	0,00	21.600,00	19.000,00	2.600,00
SU 33	Summe Einzahlungen investive Gebarung							21.600,00	19.000,00	2.600,00
1/211000-006000	Sonstige Grundstückseinrichtungen - Außenanlage		3412	2 40	0,00	0,00	0,00	12.720,07	13.000,00	-279,93
1/211000-042000	Einrichtung und Betriebsausstattung		3415	2 41	0,00	0,00	0,00	70.686,49	71.000,00	-313,51
SU 34	Summe Auszahlungen investive Gebarung							83.406,56	84.000,00	-593,44
SA2	Saldo (2) Geldfluss aus der Investiven Gebarung (33 - 34)							-61.806,56	-65.000,00	3.193,44
SA3	Saldo (3) Nettofinanzierungssaldo (Saldo 1 + Saldo 2)							-208.537,66	-223.000,00	14.462,34
Finanzierungstätigkeit										
SU 35	Summe Einzahlungen aus der Finanzierungstätigkeit							0,00	0,00	0,00
SU 36	Summe Auszahlungen aus der Finanzierungstätigkeit							0,00	0,00	0,00
SA4	Saldo (4) Geldfluss aus der Finanzierungstätigkeit (35 - 36)							0,00	0,00	0,00
SA5	Saldo (5) Geldfluss aus der voranschlagswirksamen Gebarung (Saldo 3 + Saldo 4)							-208.537,66	-223.000,00	14.462,34
212	Mittelschulen									
212000	Neue Mittelschule									
Operative Gebarung										
2/212000+828000	Rückersätze von Aufwendungen	2116	3116	18	287,36	0,00	287,36	287,36	0,00	287,36
SU 21 / 31	Summe Erträge / Einzahlungen operative Gebarung				287,36	0,00	287,36	287,36	0,00	287,36
1/212000-720000	Kostenbeiträge (Kostenersätze) für Leistungen	2225	3225	24	2.737,00	2.000,00	737,00	2.737,00	2.000,00	737,00
1/212000-752000	Schuluml. Neue Mittelschule Mautern	2231	3231	26	121.809,63	125.600,00	-3.790,37	121.809,63	125.600,00	-3.790,37
1/212000-752100	Schulumlagen sonstige Mittelschulen	2231	3231	26	12.084,81	8.900,00	3.184,81	12.084,81	8.900,00	3.184,81
SU 22 / 32	Summe Aufwendungen / Auszahlungen operative Gebarung				136.631,44	136.500,00	131,44	136.631,44	136.500,00	131,44

	MVAG	MVAG	VCQU	Ergebnisrechnung			Finanzierungsrechnung				
				EH	FH	RA 2024	VA 2024	RA - VA	RA 2024	VA 2024	RA - VA
SA 0 / SA 1	(0) Nettoergebnis (21 - 22) / (1) Geldfluss operative Gebarung (31 - 32)					-136.344,08	-136.500,00	155,92	-136.344,08	-136.500,00	155,92
SU 23	Summe Haushaltsrücklagen					0,00	0,00	0,00	0,00	0,00	0,00
SA00	Nettoergebnis nach Zuw./Entn. Haushaltsrücklagen (Saldo 0 +/- SU23)					-136.344,08	-136.500,00	155,92			
Investive Gebarung											
SU 33	Summe Einzahlungen investive Gebarung								0,00	0,00	0,00
SU 34	Summe Auszahlungen investive Gebarung								0,00	0,00	0,00
SA2	Saldo (2) Geldfluss aus der Investiven Gebarung (33 - 34)								0,00	0,00	0,00
SA3	Saldo (3) Nettofinanzierungssaldo (Saldo 1 + Saldo 2)								-136.344,08	-136.500,00	155,92
Finanzierungstätigkeit											
SU 35	Summe Einzahlungen aus der Finanzierungstätigkeit								0,00	0,00	0,00
SU 36	Summe Auszahlungen aus der Finanzierungstätigkeit								0,00	0,00	0,00
SA4	Saldo (4) Geldfluss aus der Finanzierungstätigkeit (35 - 36)								0,00	0,00	0,00
SA5	Saldo (5) Geldfluss aus der voranschlagswirksamen Gebarung (Saldo 3 + Saldo 4)								-136.344,08	-136.500,00	155,92
213	Sonderschulen										
213000	Sonderschulen										
Operative Gebarung											
2/213000+828000	Rückersätze von Aufwendungen	2116	3116	18		25,66	0,00	25,66	25,66	0,00	25,66
SU 21 / 31	Summe Erträge / Einzahlungen operative Gebarung					25,66	0,00	25,66	25,66	0,00	25,66
1/213000-752000	Schulumlagen	2231	3231	26		1.820,11	1.800,00	20,11	1.820,11	1.800,00	20,11
SU 22 / 32	Summe Aufwendungen / Auszahlungen operative Gebarung					1.820,11	1.800,00	20,11	1.820,11	1.800,00	20,11
SA 0 / SA 1	(0) Nettoergebnis (21 - 22) / (1) Geldfluss operative Gebarung (31 - 32)					-1.794,45	-1.800,00	5,55	-1.794,45	-1.800,00	5,55
SU 23	Summe Haushaltsrücklagen					0,00	0,00	0,00	0,00	0,00	0,00
SA00	Nettoergebnis nach Zuw./Entn. Haushaltsrücklagen (Saldo 0 +/- SU23)					-1.794,45	-1.800,00	5,55			
Investive Gebarung											
SU 33	Summe Einzahlungen investive Gebarung								0,00	0,00	0,00
SU 34	Summe Auszahlungen investive Gebarung								0,00	0,00	0,00
SA2	Saldo (2) Geldfluss aus der Investiven Gebarung (33 - 34)								0,00	0,00	0,00
SA3	Saldo (3) Nettofinanzierungssaldo (Saldo 1 + Saldo 2)								-1.794,45	-1.800,00	5,55
Finanzierungstätigkeit											
SU 35	Summe Einzahlungen aus der Finanzierungstätigkeit								0,00	0,00	0,00
SU 36	Summe Auszahlungen aus der Finanzierungstätigkeit								0,00	0,00	0,00
SA4	Saldo (4) Geldfluss aus der Finanzierungstätigkeit (35 - 36)								0,00	0,00	0,00
SA5	Saldo (5) Geldfluss aus der voranschlagswirksamen Gebarung (Saldo 3 + Saldo 4)								-1.794,45	-1.800,00	5,55

	MVAG	MVAG	VCQU	Ergebnisrechnung			Finanzierungsrechnung				
				EH	FH	RA 2024	VA 2024	RA - VA	RA 2024	VA 2024	RA - VA
214											
214000											
Operative Gebarung											
SU 21 / 31						0,00	0,00	0,00	0,00	0,00	
1/214000-752000	Schulumlagen	2231	3231	26	12.981,57	11.800,00	1.181,57	12.981,57	11.800,00	1.181,57	
SU 22 / 32					12.981,57	11.800,00	1.181,57	12.981,57	11.800,00	1.181,57	
SA 0 / SA 1					(0) Nettoergebnis (21 - 22) / (1) Geldfluss operative Gebarung (31 - 32)	-12.981,57	-11.800,00	-1.181,57	-12.981,57	-11.800,00	-1.181,57
SU 23					0,00	0,00	0,00	0,00	0,00	0,00	
SA00					Nettoergebnis nach Zuw./Entn. Haushaltsrücklagen (Saldo 0 +/- SU23)	-12.981,57	-11.800,00	-1.181,57			
Investive Gebarung											
SU 33								0,00	0,00	0,00	
SU 34								0,00	0,00	0,00	
SA2								0,00	0,00	0,00	
SA3								-12.981,57	-11.800,00	-1.181,57	
Finanzierungstätigkeit											
SU 35								0,00	0,00	0,00	
SU 36								0,00	0,00	0,00	
SA4								0,00	0,00	0,00	
SA5								-12.981,57	-11.800,00	-1.181,57	
22											
220											
220000											
Operative Gebarung											
SU 21 / 31						0,00	0,00	0,00	0,00	0,00	
1/220000-751000	Berufsschülerhaltungsbeitrag	2231	3231	26	30.060,00	35.000,00	-4.940,00	30.060,00	35.000,00	-4.940,00	
SU 22 / 32					30.060,00	35.000,00	-4.940,00	30.060,00	35.000,00	-4.940,00	
SA 0 / SA 1					(0) Nettoergebnis (21 - 22) / (1) Geldfluss operative Gebarung (31 - 32)	-30.060,00	-35.000,00	4.940,00	-30.060,00	-35.000,00	4.940,00
SU 23					0,00	0,00	0,00	0,00	0,00	0,00	
SA00					Nettoergebnis nach Zuw./Entn. Haushaltsrücklagen (Saldo 0 +/- SU23)	-30.060,00	-35.000,00	4.940,00			
Investive Gebarung											
SU 33								0,00	0,00	0,00	
SU 34								0,00	0,00	0,00	
SA2								0,00	0,00	0,00	
SA3								-30.060,00	-35.000,00	4.940,00	

		MVAG	MVAG	VCQU	Ergebnisrechnung			Finanzierungsrechnung		
		EH	FH		RA 2024	VA 2024	RA - VA	RA 2024	VA 2024	RA - VA
Finanzierungstätigkeit										
SU 35	Summe Einzahlungen aus der Finanzierungstätigkeit							0,00	0,00	0,00
SU 36	Summe Auszahlungen aus der Finanzierungstätigkeit							0,00	0,00	0,00
SA4	Saldo (4) Geldfluss aus der Finanzierungstätigkeit (35 – 36)							0,00	0,00	0,00
SA5	Saldo (5) Geldfluss aus der voranschlagswirksamen Gebarung (Saldo 3 + Saldo 4)							-30.060,00	-35.000,00	4.940,00
24	Vorschulische Erziehung									
240	Kindergärten									
240000	Kindergärten									
Operative Gebarung										
2/240000+810000	Elternbeiträge	2114	3114	13	8.449,92	10.500,00	-2.050,08	9.950,11	10.500,00	-549,89
2/240000+810100	Essensbeiträge	2114	3114	13	8.206,60	9.500,00	-1.293,40	9.602,87	9.500,00	102,87
2/240000+810200	Kostenbeitrag Nachmittagsbesuch	2114	3114	13	12.186,33	14.000,00	-1.813,67	14.096,67	14.000,00	96,67
2/240000+813000	Erträge aus der Auflösung von Investitionszuschüssen (Kapitaltransfers)	2127			16.122,78	16.100,00	22,78	0,00	0,00	0,00
2/240000+816000	Kostenbeiträge (Kostenersätze) für sonstige Leistungen (KE Elternberatung)	2114	3114	13	432,00	500,00	-68,00	432,00	500,00	-68,00
2/240000+816100	Kostenersätze BK Heizhaus Vikasstraße WH +KiGa	2114	3114	13	11.750,72	5.800,00	5.950,72	0,00	5.800,00	-5.800,00
2/240000+829000	Sonstige Erträge	2116	3116	18	0,00	500,00	-500,00	0,00	500,00	-500,00
2/240000+861000	Transfers von Ländern, Landesfonds und Landeskammern	2121	3121	15	104.532,06	0,00	104.532,06	104.532,06	0,00	104.532,06
2/240000+861200	Annuitätenzuschuss	2121	3121	15	4.047,24	4.000,00	47,24	4.047,24	4.000,00	47,24
2/240000+863000	Laufende Transferzahlungen von sonstigen Trägern d.öffentl. Rechts (AUVA, AMS)	2121	3121	15	9.647,82	1.100,00	8.547,82	9.647,82	1.100,00	8.547,82
SU 21 / 31	Summe Erträge / Einzahlungen operative Gebarung				175.375,47	62.000,00	113.375,47	152.308,77	45.900,00	106.408,77
1/240000-400000	geringwertige Wirtschaftsgüter	2221	3221	23	3.746,86	3.000,00	746,86	3.746,86	3.000,00	746,86
1/240000-400110	Materialien Gruppe 1	2221	3221	23	1.931,80	2.000,00	-68,20	1.931,80	2.000,00	-68,20
1/240000-400120	Materialien Gruppe 2	2221	3221	23	1.996,49	2.000,00	-3,51	1.996,49	2.000,00	-3,51
1/240000-400130	Materialien Gruppe 3	2221	3221	23	1.927,82	2.000,00	-72,18	1.927,82	2.000,00	-72,18
1/240000-400140	Materialien Gruppe 4	2221	3221	23	2.001,54	2.000,00	1,54	2.001,54	2.000,00	1,54
1/240000-400150	Materialien Gruppe 5	2221	3221	23	1.922,31	2.000,00	-77,69	1.922,31	2.000,00	-77,69
1/240000-430000	Essenausgabe	2221	3221	23	9.149,82	9.000,00	149,82	9.091,27	9.000,00	91,27
1/240000-454000	Reinigungsmittel	2221	3221	23	2.639,79	2.700,00	-60,21	2.639,79	2.700,00	-60,21
1/240000-456000	Schreib-, Zeichen- und sonstige Büromittel	2221	3221	23	798,56	1.000,00	-201,44	798,56	1.000,00	-201,44
1/240000-459000	Sonstige Verbrauchsgüter	2221	3221	23	70,83	100,00	-29,17	70,83	100,00	-29,17

		MVAG			Ergebnisrechnung			Finanzierungsrechnung		
		EH	FH	VCQU	RA 2024	VA 2024	RA - VA	RA 2024	VA 2024	RA - VA
1/240000-511000	Geldbezüge d. Vertragsbediensteten in handwerklicher Verwendung	2211	3211	20	214.748,69	220.000,00	-5.251,31	214.748,69	220.000,00	-5.251,31
1/240000-521000	Geldbezüge der ganzjährig beschäftigten Arbeiter	2211	3211	20	448,93	400,00	48,93	448,93	400,00	48,93
1/240000-565000	Mehrleistungentschädigungen	2211	3211	20	35,49	100,00	-64,51	35,49	100,00	-64,51
1/240000-569000	Sonstige Nebengebühren	2211	3211	20	2.048,31	2.200,00	-151,69	2.048,31	2.200,00	-151,69
1/240000-580000	Dienstgeberbeiträge zum Ausgleichsfonds für Familienbeihilfen	2212	3212	20	7.817,85	8.200,00	-382,15	7.817,85	8.200,00	-382,15
1/240000-582000	Sonstige Dienstgeberbeiträge zur sozialen Sicherheit	2212	3212	20	51.149,21	52.300,00	-1.150,79	51.149,21	52.300,00	-1.150,79
1/240000-592000	Dotierung von Rückstellungen für Jubiläumswendungen	2214			3.298,28	2.600,00	698,28	0,00	0,00	0,00
1/240000-600000	Strom	2222	3222	24	2.606,38	3.400,00	-793,62	2.515,20	3.400,00	-884,80
1/240000-600100	Gas	2222	3222	24	4.183,26	5.000,00	-816,74	4.183,26	5.000,00	-816,74
1/240000-614000	Instandhaltung von Gebäuden	2224	3224	24	4.668,61	4.000,00	668,61	4.668,61	4.000,00	668,61
1/240000-618000	Instandhaltung Geräte	2224	3224	24	385,56	2.000,00	-1.614,44	385,56	2.000,00	-1.614,44
1/240000-631000	Telekommunikationsdienste	2222	3222	24	1.025,94	1.200,00	-174,06	1.025,94	1.200,00	-174,06
1/240000-651000	Zinsaufwand für Finanzierungsleasing	2241	3241	25	410,00	400,00	10,00	410,00	400,00	10,00
1/240000-670000	Versicherungen	2222	3222	24	3.650,68	3.600,00	50,68	3.650,68	3.600,00	50,68
1/240000-680000	Planmäßige Abschreibung	2226			43.846,86	41.300,00	2.546,86	0,00	0,00	0,00
1/240000-690000	Abschreibung von Forderungen (Schadensfälle)	2225			261,40	0,00	261,40	0,00	0,00	0,00
1/240000-700000	Betriebskosten	2223	3223	24	851,66	500,00	351,66	851,66	500,00	351,66
1/240000-700100	Betriebskosten Heizhaus Vikasstraße WH + KiGa	2223	3223	24	11.812,42	19.500,00	-7.687,58	11.755,14	19.500,00	-7.744,86
1/240000-700110	Miete Kopiergerät	2223	3223	24	884,88	900,00	-15,12	884,88	900,00	-15,12
1/240000-710000	Öffentliche Abgaben (Ausgaben), ohne Gebühren gemäß FAG	2225	3225	24	70,85	100,00	-29,15	70,85	100,00	-29,15
1/240000-711000	Geb. für die Ben. von Gde.Einrichtungen u. -anlag. gem. FAG (Ausgabe)	2225	3225	24	5.139,85	5.000,00	139,85	5.139,85	5.000,00	139,85
1/240000-720000	Kostenbeiträge (Kostensätze) für Leistungen	2225	3225	24	10.017,00	6.000,00	4.017,00	10.017,00	6.000,00	4.017,00
1/240000-724000	Reisegebühren	2225	3225	24	579,38	500,00	79,38	579,38	500,00	79,38
1/240000-728000	Entgelte für sonstige Leistungen	2225	3225	24	7.214,47	12.600,00	-5.385,53	6.484,47	12.600,00	-6.115,53
1/240000-728100	Schulung der Bediensteten	2225	3225	24	758,80	800,00	-41,20	758,80	800,00	-41,20
1/240000-728400	Maßnahmen Arbeitnehmerschutz	2225	3225	24	0,00	100,00	-100,00	0,00	100,00	-100,00
SU 22 / 32	Summe Aufwendungen / Auszahlungen operative Gebarung				404.100,58	418.500,00	-14.399,42	355.757,03	374.600,00	-18.842,97
SA 0 / SA 1	(0) Nettoergebnis (21 - 22) / (1) Geldfluss operative Gebarung (31 - 32)				-228.725,11	-356.500,00	127.774,89	-203.448,26	-328.700,00	125.251,74
SU 23	Summe Haushaltsrücklagen				0,00	0,00	0,00	0,00	0,00	0,00
SA00	Nettoergebnis nach Zuw./Entn. Haushaltsrücklagen (Saldo 0 +/- SU23)				-228.725,11	-356.500,00	127.774,89			

		MVAG			Ergebnisrechnung			Finanzierungsrechnung		
		MVAG EH	MVAG FH	VCQU	RA 2024	VA 2024	RA - VA	RA 2024	VA 2024	RA - VA
Investive Gebarung										
6/240000+300000	Kapitaltransfers von Bund, Bundesfonds und Bundeskammern		3331	1 33	0,00	0,00	0,00	0,00	325.000,00	-325.000,00
6/240000+301000	Kapitaltransfers von Ländern, Landesfonds und Landeskammern		3331	1 33	0,00	0,00	0,00	0,00	435.000,00	-435.000,00
SU 33	Summe Einzahlungen investive Gebarung							0,00	760.000,00	-760.000,00
5/240000-010000	Gebäude und Bauten		3413	1 40	0,00	0,00	0,00	498.976,01	1.760.000,00	-1.261.023,99
1/240000-042000	Betriebsausstattung		3415	2 41	0,00	0,00	0,00	2.526,61	3.000,00	-473,39
SU 34	Summe Auszahlungen investive Gebarung							501.502,62	1.763.000,00	-1.261.497,38
SA2	Saldo (2) Geldfluss aus der Investiven Gebarung (33 – 34)							-501.502,62	-1.003.000,00	501.497,38
SA3	Saldo (3) Nettofinanzierungssaldo (Saldo 1 + Saldo 2)							-704.950,88	-1.331.700,00	626.749,12
Finanzierungstätigkeit										
6/240000+336000	Innere Anleihen/Darlehen (Verbindlichkeit)		3511		0,00	0,00	0,00	1.000.000,00	1.000.000,00	0,00
SU 35	Summe Einzahlungen aus der Finanzierungstätigkeit							1.000.000,00	1.000.000,00	0,00
1/240000-346000	Tilgung Darlehen		3614	65	0,00	0,00	0,00	4.100,00	4.100,00	0,00
SU 36	Summe Auszahlungen aus der Finanzierungstätigkeit							4.100,00	4.100,00	0,00
SA4	Saldo (4) Geldfluss aus der Finanzierungstätigkeit (35 – 36)							995.900,00	995.900,00	0,00
SA5	Saldo (5) Geldfluss aus der voranschlagswirksamen Gebarung (Saldo 3 + Saldo 4)							290.949,12	-335.800,00	626.749,12
25 Außerschulische Jugenderziehung										
250 Horte für Schülerinnen und Schüler										
250000 Hort										
Operative Gebarung										
2/250000+810000	Elternbeiträge	2114	3114	13	46.262,88	55.000,00	-8.737,12	56.353,54	55.000,00	1.353,54
2/250000+810100	Essensbeiträge	2114	3114	13	15.106,06	18.000,00	-2.893,94	18.319,55	18.000,00	319,55
2/250000+817000	Erträge aus der Auflösung von sonstigen Rückstellungen	2117			31.716,37	4.900,00	26.816,37	0,00	0,00	0,00
2/250000+829000	Sonstige Einnahmen	2116	3116	18	0,00	200,00	-200,00	0,00	200,00	-200,00
2/250000+861000	Transfers von Ländern, Landesfonds und Landeskammern	2121	3121	15	12.367,10	15.000,00	-2.632,90	12.367,10	15.000,00	-2.632,90
2/250000+863000	Laufende Transferzahlungen von sonstigen Trägern d.öffentl. Rechts (AUVVA, AMS)	2121	3121	15	4.700,94	4.000,00	700,94	4.700,94	4.000,00	700,94
SU 21 / 31	Summe Erträge / Einzahlungen operative Gebarung				110.153,35	97.100,00	13.053,35	91.741,13	92.200,00	-458,87
1/250000-400000	geringwertige Wirtschaftsgüter	2221	3221	23	378,77	2.500,00	-2.121,23	652,94	2.500,00	-1.847,06
1/250000-430000	Essenausgabe	2221	3221	23	16.157,12	17.200,00	-1.042,88	16.251,21	17.200,00	-948,79
1/250000-454000	Reinigungsmittel	2221	3221	23	1.448,91	2.000,00	-551,09	1.448,91	2.000,00	-551,09

		MVAG			Ergebnisrechnung			Finanzierungsrechnung		
		MVAG	MVAG	VCQU	RA 2024	VA 2024	RA - VA	RA 2024	VA 2024	RA - VA
		EH	FH							
1/250000-456000	Schreib-, Zeichen- und sonstige Büromittel	2221	3221	23	916,45	1.000,00	-83,55	921,81	1.000,00	-78,19
1/250000-459000	Beschäftigungsmaterialien	2221	3221	23	1.216,29	2.500,00	-1.283,71	1.452,23	2.500,00	-1.047,77
1/250000-510000	Geldbezüge d. Vertragsbediensteten der Verwaltung	2211	3211	20	72.777,17	68.000,00	4.777,17	72.777,17	68.000,00	4.777,17
1/250000-511000	Geldbezüge d. Vertragsbediensteten in handwerklicher Verwendung	2211	3211	20	72.843,93	79.000,00	-6.156,07	72.843,93	79.000,00	-6.156,07
1/250000-521000	Geldbezüge der ganzjährig beschäftigten Arbeiter	2211	3211	20	422,69	800,00	-377,31	422,69	800,00	-377,31
1/250000-565000	Mehrleistungsvergütung	2211	3211	20	781,01	1.000,00	-218,99	781,01	1.000,00	-218,99
1/250000-566000	Zuwendungen aus Anlass von Dienstjubiläen	2212	3212	20	4.695,78	4.500,00	195,78	4.695,78	4.500,00	195,78
1/250000-569000	Sonstige Nebengebühren	2211	3211	20	252,02	700,00	-447,98	252,02	700,00	-447,98
1/250000-580000	Dienstgeberbeiträge zum Ausgleichsfonds für Familienbeihilfen	2212	3212	20	4.049,19	4.300,00	-250,81	4.049,19	4.300,00	-250,81
1/250000-582000	Sonstige Dienstgeberbeiträge zur sozialen Sicherheit	2212	3212	20	28.955,72	31.400,00	-2.444,28	28.955,72	31.400,00	-2.444,28
1/250000-591000	Dotierung von Rückstellungen für Abfertigungen	2214			0,00	2.300,00	-2.300,00	0,00	0,00	0,00
1/250000-592000	Dotierung von Rückstellungen für Jubiläumszuwendungen	2214			1.069,66	1.900,00	-830,34	0,00	0,00	0,00
1/250000-600000	Strom	2222	3222	24	470,62	3.000,00	-2.529,38	470,62	3.000,00	-2.529,38
1/250000-600100	Gas	2222	3222	24	940,09	1.000,00	-59,91	940,09	1.000,00	-59,91
1/250000-618000	Instandhaltung	2224	3224	24	2.500,48	1.500,00	1.000,48	2.499,14	1.500,00	999,14
1/250000-631000	Telekommunikationsdienste	2222	3222	24	229,04	300,00	-70,96	229,04	300,00	-70,96
1/250000-670000	Versicherungen	2222	3222	24	791,60	800,00	-8,40	791,60	800,00	-8,40
1/250000-680000	Planmäßige Abschreibung	2226			917,84	400,00	517,84	0,00	0,00	0,00
1/250000-690000	Abschreibung von Forderungen (Schadensfälle)	2225			828,30	0,00	828,30	0,00	0,00	0,00
1/250000-700100	Miet- und Pachtaufwand (Kopierer)	2223	3223	24	19,13	100,00	-80,87	19,12	100,00	-80,88
1/250000-711000	Geb. für die Ben. von Gde.Einrichtungen u. -anlag. gem. FAG (Ausgabe)	2225	3225	24	821,26	1.200,00	-378,74	821,26	1.200,00	-378,74
1/250000-720000	Kostenbeiträge (Kostensätze) für Leistungen	2225	3225	24	371,00	500,00	-129,00	371,00	500,00	-129,00
1/250000-724000	Reisegebühren	2225	3225	24	0,00	300,00	-300,00	0,00	300,00	-300,00
1/250000-725000	Bibliothekserfordernisse	2225	3225	24	282,56	600,00	-317,44	282,56	600,00	-317,44
1/250000-728000	Entgelte für sonstige Leistungen	2225	3225	24	303,72	200,00	103,72	303,72	200,00	103,72
1/250000-728100	Schulung der Bediensteten	2225	3225	24	315,00	1.000,00	-685,00	315,00	1.000,00	-685,00
1/250000-728400	Maßnahmen Arbeitnehmerschutz	2225	3225	24	0,00	100,00	-100,00	0,00	100,00	-100,00
SU 22 / 32	Summe Aufwendungen / Auszahlungen operative Gebarung				214.755,35	230.100,00	-15.344,65	212.547,76	225.500,00	-12.952,24
SA 0 / SA 1	(0) Nettoergebnis (21 - 22) / (1) Geldfluss operative Gebarung (31 - 32)				-104.602,00	-133.000,00	28.398,00	-120.806,63	-133.300,00	12.493,37
SU 23	Summe Haushaltsrücklagen				0,00	0,00	0,00	0,00	0,00	0,00

		MVAG			Ergebnisrechnung			Finanzierungsrechnung		
		MVAG EH	MVAG FH	VCQU	RA 2024	VA 2024	RA - VA	RA 2024	VA 2024	RA - VA
SA00	Nettoergebnis nach Zuw./Entn. Haushaltsrücklagen (Saldo 0 +/- SU23)				-104.602,00	-133.000,00	28.398,00			
Investive Gebarung										
SU 33	Summe Einzahlungen investive Gebarung							0,00	0,00	0,00
1/250000-042000	Betriebsausstattung		3415	2 41	0,00	0,00	0,00	3.076,00	1.200,00	1.876,00
SU 34	Summe Auszahlungen investive Gebarung							3.076,00	1.200,00	1.876,00
SA2	Saldo (2) Geldfluss aus der Investiven Gebarung (33 – 34)							-3.076,00	-1.200,00	-1.876,00
SA3	Saldo (3) Nettofinanzierungssaldo (Saldo 1 + Saldo 2)							-123.882,63	-134.500,00	10.617,37
Finanzierungstätigkeit										
SU 35	Summe Einzahlungen aus der Finanzierungstätigkeit							0,00	0,00	0,00
SU 36	Summe Auszahlungen aus der Finanzierungstätigkeit							0,00	0,00	0,00
SA4	Saldo (4) Geldfluss aus der Finanzierungstätigkeit (35 – 36)							0,00	0,00	0,00
SA5	Saldo (5) Geldfluss aus der voranschlagswirksamen Gebarung (Saldo 3 + Saldo 4)							-123.882,63	-134.500,00	10.617,37
259	Sonstige Einrichtungen und Maßnahmen									
259000	Sonstige Einrichtungen und Maßnahmen (JZ)									
Operative Gebarung										
SU 21 / 31	Summe Erträge / Einzahlungen operative Gebarung				0,00	0,00	0,00	0,00	0,00	0,00
1/259000-454000	Reinigungsmittel	2221	3221	23	100,00	100,00	0,00	100,00	100,00	0,00
1/259000-511000	Geldbezüge der Vertragsbediensteten in handwerklicher Verwendung	2211	3211	20	1.527,92	1.900,00	-372,08	1.527,92	1.900,00	-372,08
1/259000-565000	Mehrleistungsvergütung	2211	3211	20	1,88	100,00	-98,12	1,88	100,00	-98,12
1/259000-580000	Dienstgeberbeiträge zum Ausgleichsfonds für Familienbeihilfen	2212	3212	20	56,65	100,00	-43,35	56,65	100,00	-43,35
1/259000-582000	Sonstige Dienstgeberbeiträge zur sozialen Sicherheit	2212	3212	20	324,90	400,00	-75,10	324,90	400,00	-75,10
1/259000-618000	Instandhaltung von sonstigen Anlagen	2224	3224	24	74,99	100,00	-25,01	74,99	100,00	-25,01
1/259000-680000	Planmäßige Abschreibung	2226			193,35	200,00	-6,65	0,00	0,00	0,00
1/259000-700000	Betriebskosten	2223	3223	24	0,00	3.000,00	-3.000,00	0,00	3.000,00	-3.000,00
1/259000-720000	Kostenbeiträge (Kostensätze) für Leistungen	2225	3225	24	224,00	200,00	24,00	224,00	200,00	24,00
SU 22 / 32	Summe Aufwendungen / Auszahlungen operative Gebarung				2.503,69	6.100,00	-3.596,31	2.310,34	5.900,00	-3.589,66
SA 0 / SA 1	(0) Nettoergebnis (21 - 22) / (1) Geldfluss operative Gebarung (31 – 32)				-2.503,69	-6.100,00	3.596,31	-2.310,34	-5.900,00	3.589,66
SU 23	Summe Haushaltsrücklagen				0,00	0,00	0,00	0,00	0,00	0,00
SA00	Nettoergebnis nach Zuw./Entn. Haushaltsrücklagen (Saldo 0 +/- SU23)				-2.503,69	-6.100,00	3.596,31			
Investive Gebarung										
SU 33	Summe Einzahlungen investive Gebarung							0,00	0,00	0,00
SU 34	Summe Auszahlungen investive Gebarung							0,00	0,00	0,00
SA2	Saldo (2) Geldfluss aus der Investiven Gebarung (33 – 34)							0,00	0,00	0,00
SA3	Saldo (3) Nettofinanzierungssaldo (Saldo 1 + Saldo 2)							-2.310,34	-5.900,00	3.589,66

	MVAG	MVAG	VCQU	Ergebnisrechnung			Finanzierungsrechnung			
				EH	FH		RA 2024	VA 2024	RA - VA	RA 2024
Finanzierungstätigkeit										
SU 35								0,00	0,00	0,00
SU 36								0,00	0,00	0,00
SA4								0,00	0,00	0,00
SA5								-2.310,34	-5.900,00	3.589,66
259010 Jugendtreff										
Operative Gebarung										
2/259010+861000	Transfers von Ländern, Landesfonds und Landeskammern	2121	3121	15	0,00	46.500,00	-46.500,00	0,00	46.500,00	-46.500,00
SU 21 / 31	Summe Erträge / Einzahlungen operative Gebarung				0,00	46.500,00	-46.500,00	0,00	46.500,00	-46.500,00
1/259010-600000	Strom	2222	3222	24	87,91	200,00	-112,09	87,91	200,00	-112,09
1/259010-680000	Planmäßige Abschreibung	2226			771,60	800,00	-28,40	0,00	0,00	0,00
1/259010-720000	Kostenbeiträge (Kostensätze) für Leistungen	2225	3225		0,00	200,00	-200,00	0,00	200,00	-200,00
1/259010-728000	Entgelte für sonstige Leistungen	2225	3225	24	47.458,12	55.100,00	-7.641,88	67.458,12	55.100,00	12.358,12
SU 22 / 32	Summe Aufwendungen / Auszahlungen operative Gebarung				48.317,63	56.300,00	-7.982,37	67.546,03	55.500,00	12.046,03
SA 0 / SA 1	(0) Nettoergebnis (21 - 22) / (1) Geldfluss operative Gebarung (31 - 32)				-48.317,63	-9.800,00	-38.517,63	-67.546,03	-9.000,00	-58.546,03
SU 23	Summe Haushaltsrücklagen				0,00	0,00	0,00	0,00	0,00	0,00
SA00	Nettoergebnis nach Zuw./Entn. Haushaltsrücklagen (Saldo 0 +/- SU23)				-48.317,63	-9.800,00	-38.517,63			
Investive Gebarung										
SU 33	Summe Einzahlungen investive Gebarung							0,00	0,00	0,00
1/259010-042000	Amts-, Betriebs- und Geschäftsausstattung		3415	2 41	0,00	0,00	0,00	0,00	9.000,00	-9.000,00
SU 34	Summe Auszahlungen investive Gebarung							0,00	9.000,00	-9.000,00
SA2	Saldo (2) Geldfluss aus der Investiven Gebarung (33 - 34)							0,00	-9.000,00	9.000,00
SA3	Saldo (3) Nettofinanzierungssaldo (Saldo 1 + Saldo 2)							-67.546,03	-18.000,00	-49.546,03
Finanzierungstätigkeit										
SU 35	Summe Einzahlungen aus der Finanzierungstätigkeit							0,00	0,00	0,00
SU 36	Summe Auszahlungen aus der Finanzierungstätigkeit							0,00	0,00	0,00
SA4	Saldo (4) Geldfluss aus der Finanzierungstätigkeit (35 - 36)							0,00	0,00	0,00
SA5	Saldo (5) Geldfluss aus der voranschlagswirksamen Gebarung (Saldo 3 + Saldo 4)							-67.546,03	-18.000,00	-49.546,03

		MVAG			Ergebnisrechnung			Finanzierungsrechnung		
		EH	FH	VCQU	RA 2024	VA 2024	RA - VA	RA 2024	VA 2024	RA - VA
26	Sport und außerschulische Leibeserziehung									
269	Sonstige Einrichtungen und Maßnahmen									
269000	Sport und außerschulische Leibeserziehung									
Operative Gebarung										
2/269000+813000	Erträge aus der Auflösung von Investitionszuschüssen (Kapitaltransfers)	2127			137,23	100,00	37,23	0,00	0,00	0,00
SU 21 / 31	Summe Erträge / Einzahlungen operative Gebarung				137,23	100,00	37,23	0,00	0,00	0,00
1/269000-680000	Planmäßige Abschreibung	2226			373,48	400,00	-26,52	0,00	0,00	0,00
1/269000-757000	Subvention an Sportvereine	2234	3234	27	5.063,97	5.200,00	-136,03	5.063,97	5.200,00	-136,03
SU 22 / 32	Summe Aufwendungen / Auszahlungen operative Gebarung				5.437,45	5.600,00	-162,55	5.063,97	5.200,00	-136,03
SA 0 / SA 1	(0) Nettoergebnis (21 - 22) / (1) Geldfluss operative Gebarung (31 - 32)				-5.300,22	-5.500,00	199,78	-5.063,97	-5.200,00	136,03
SU 23	Summe Haushaltsrücklagen				0,00	0,00	0,00	0,00	0,00	0,00
SA00	Nettoergebnis nach Zuw./Entn. Haushaltsrücklagen (Saldo 0 +/- SU23)				-5.300,22	-5.500,00	199,78			
Investive Gebarung										
SU 33	Summe Einzahlungen investive Gebarung							0,00	0,00	0,00
SU 34	Summe Auszahlungen investive Gebarung							0,00	0,00	0,00
SA2	Saldo (2) Geldfluss aus der Investiven Gebarung (33 - 34)							0,00	0,00	0,00
SA3	Saldo (3) Nettofinanzierungssaldo (Saldo 1 + Saldo 2)							-5.063,97	-5.200,00	136,03
Finanzierungstätigkeit										
SU 35	Summe Einzahlungen aus der Finanzierungstätigkeit							0,00	0,00	0,00
SU 36	Summe Auszahlungen aus der Finanzierungstätigkeit							0,00	0,00	0,00
SA4	Saldo (4) Geldfluss aus der Finanzierungstätigkeit (35 - 36)							0,00	0,00	0,00
SA5	Saldo (5) Geldfluss aus der voranschlagswirksamen Gebarung (Saldo 3 + Saldo 4)							-5.063,97	-5.200,00	136,03
27	Erwachsenenbildung									
270	Volkshochschulen									
270000	Volkshochschulen									
Operative Gebarung										
2/270000+810000	Beiträge	2114	3114	13	1.220,00	1.600,00	-380,00	1.075,00	1.600,00	-525,00
2/270000+810200	Beiträge - Kurse	2114	3114	13	54.343,50	55.000,00	-656,50	54.488,50	55.000,00	-511,50
2/270000+861000	Transfers von Ländern, Landesfonds und Landeskammern	2121	3121	15	1.060,77	800,00	260,77	1.060,77	800,00	260,77
SU 21 / 31	Summe Erträge / Einzahlungen operative Gebarung				56.624,27	57.400,00	-775,73	56.624,27	57.400,00	-775,73
1/270000-400000	Geringwertige Wirtschaftsgüter des Anlagevermögens	2221	3221	23	0,00	500,00	-500,00	0,00	500,00	-500,00
1/270000-456000	Schreib-, Zeichen- und sonstige Büromittel	2221	3221	23	44,40	300,00	-255,60	44,40	300,00	-255,60

		MVAG			Ergebnisrechnung			Finanzierungsrechnung		
		EH	FH	VCQU	RA 2024	VA 2024	RA - VA	RA 2024	VA 2024	RA - VA
1/270000-630000	Postdienste	2222	3222	24	1.082,23	700,00	382,23	1.082,23	700,00	382,23
1/270000-700000	Miet- und Pachtaufwand	2223	3223	24	7.637,90	5.000,00	2.637,90	7.637,90	5.000,00	2.637,90
1/270000-728100	Entgelte für sonstige Leistungen	2225	3225	24	48.650,69	48.000,00	650,69	48.650,69	48.000,00	650,69
SU 22 / 32	Summe Aufwendungen / Auszahlungen operative Gebarung				57.415,22	54.500,00	2.915,22	57.415,22	54.500,00	2.915,22
SA 0 / SA 1	(0) Nettoergebnis (21 - 22) / (1) Geldfluss operative Gebarung (31 - 32)				-790,95	2.900,00	-3.690,95	-790,95	2.900,00	-3.690,95
SU 23	Summe Haushaltsrücklagen				0,00	0,00	0,00	0,00	0,00	0,00
SA00	Nettoergebnis nach Zuw./Entn. Haushaltsrücklagen (Saldo 0 +/- SU23)				-790,95	2.900,00	-3.690,95			
Investive Gebarung										
SU 33	Summe Einzahlungen investive Gebarung							0,00	0,00	0,00
SU 34	Summe Auszahlungen investive Gebarung							0,00	0,00	0,00
SA2	Saldo (2) Geldfluss aus der Investiven Gebarung (33 - 34)							0,00	0,00	0,00
SA3	Saldo (3) Nettofinanzierungssaldo (Saldo 1 + Saldo 2)							-790,95	2.900,00	-3.690,95
Finanzierungstätigkeit										
SU 35	Summe Einzahlungen aus der Finanzierungstätigkeit							0,00	0,00	0,00
SU 36	Summe Auszahlungen aus der Finanzierungstätigkeit							0,00	0,00	0,00
SA4	Saldo (4) Geldfluss aus der Finanzierungstätigkeit (35 - 36)							0,00	0,00	0,00
SA5	Saldo (5) Geldfluss aus der voranschlagswirksamen Gebarung (Saldo 3 + Saldo 4)							-790,95	2.900,00	-3.690,95
273	Volksbüchereien									
273000	Volksbüchereien									
Operative Gebarung										
2/273000+810000	Entlehnungsgebühren	2114	3114	13	950,40	1.000,00	-49,60	950,40	1.000,00	-49,60
2/273000+813000	Erträge aus der Auflösung von Investitionszuschüssen (Kapitaltransfers)	2127			1.232,22	1.200,00	32,22	0,00	0,00	0,00
SU 21 / 31	Summe Erträge / Einzahlungen operative Gebarung				2.182,62	2.200,00	-17,38	950,40	1.000,00	-49,60
1/273000-400000	Geringwertige Anschaffungen	2221	3221	23	0,00	200,00	-200,00	0,00	200,00	-200,00
1/273000-454000	Reinigungsmittel	2221	3221	23	100,00	100,00	0,00	100,00	100,00	0,00
1/273000-456000	Schreib-, Zeichen- und sonstige Büromittel	2221	3221	23	20,80	300,00	-279,20	19,36	300,00	-280,64
1/273000-457000	Ankauf von Büchern, Hörbüchern, Tonies	2221	3221	23	1.672,47	2.000,00	-327,53	1.672,47	2.000,00	-327,53
1/273000-511000	Geldbezüge der Vertragsbediensteten in handwerklicher Verwendung	2211	3211	20	1.688,99	1.700,00	-11,01	1.688,99	1.700,00	-11,01
1/273000-521000	Geldbezüge der ganzjährig beschäftigten Arbeiter	2211	3211	20	4.176,34	4.200,00	-23,66	4.176,34	4.200,00	-23,66
1/273000-565000	Mehrleistungsvergütungen	2211	3211	20	2,84	0,00	2,84	2,84	0,00	2,84
1/273000-580000	Dienstgeberbeiträge zum Ausgleichsfonds für Familienbeihilfen	2212	3212	20	204,22	200,00	4,22	204,22	200,00	4,22
1/273000-582000	Sonstige Dienstgeberbeiträge zur sozialen Sicherheit	2212	3212	20	599,06	500,00	99,06	599,06	500,00	99,06
1/273000-680000	Planmäßige Abschreibung	2226			4.586,92	4.600,00	-13,08	0,00	0,00	0,00

		MVAG MVAG VCQU			Ergebnisrechnung			Finanzierungsrechnung		
		EH	FH	VCQU	RA 2024	VA 2024	RA - VA	RA 2024	VA 2024	RA - VA
1/273000-700000	Miet- und Pachtaufwand (Kopierer)	2223	3223	24	223,36	200,00	23,36	223,35	200,00	23,35
1/273000-725000	Pflege der Bücher	2225	3225	24	156,84	200,00	-43,16	156,84	200,00	-43,16
1/273000-728000	Wartung Software	2225	3225	24	273,80	300,00	-26,20	273,80	300,00	-26,20
1/273000-728100	Entgelte für sonstige Leistungen	2225	3225	24	0,00	500,00	-500,00	0,00	500,00	-500,00
1/273000-757000	Beiträge Verbände u. Vereine	2234	3234	27	40,00	100,00	-60,00	40,00	100,00	-60,00
SU 22 / 32	Summe Aufwendungen / Auszahlungen operative Gebarung				13.745,64	15.100,00	-1.354,36	9.157,27	10.500,00	-1.342,73
SA 0 / SA 1	(0) Nettoergebnis (21 - 22) / (1) Geldfluss operative Gebarung (31 – 32)				-11.563,02	-12.900,00	1.336,98	-8.206,87	-9.500,00	1.293,13
SU 23	Summe Haushaltsrücklagen				0,00	0,00	0,00	0,00	0,00	0,00
SA00	Nettoergebnis nach Zuw./Entn. Haushaltsrücklagen (Saldo 0 +/- SU23)				-11.563,02	-12.900,00	1.336,98			
Investive Gebarung										
SU 33	Summe Einzahlungen investive Gebarung							0,00	0,00	0,00
SU 34	Summe Auszahlungen investive Gebarung							0,00	0,00	0,00
SA2	Saldo (2) Geldfluss aus der Investiven Gebarung (33 – 34)							0,00	0,00	0,00
SA3	Saldo (3) Nettofinanzierungssaldo (Saldo 1 + Saldo 2)							-8.206,87	-9.500,00	1.293,13
Finanzierungstätigkeit										
SU 35	Summe Einzahlungen aus der Finanzierungstätigkeit							0,00	0,00	0,00
SU 36	Summe Auszahlungen aus der Finanzierungstätigkeit							0,00	0,00	0,00
SA4	Saldo (4) Geldfluss aus der Finanzierungstätigkeit (35 – 36)							0,00	0,00	0,00
SA5	Saldo (5) Geldfluss aus der voranschlagswirksamen Gebarung (Saldo 3 + Saldo 4)							-8.206,87	-9.500,00	1.293,13

		MVAG	MVAG	VCQU	Ergebnisrechnung			Finanzierungsrechnung		
		EH	FH		RA 2024	VA 2024	RA - VA	RA 2024	VA 2024	RA - VA
3 Kunst, Kultur und Kultus										
32	Musik und darstellende Kunst									
321	Einrichtungen der Musikpflege									
321000	Einrichtungen der Musikpflege									
Operative Gebarung										
6/321000+871010	Beihilfe aus Bedarfszuweisung	2121	3121	1 33	250.000,00	250.000,00	0,00	250.000,00	250.000,00	0,00
6/321000+899000	Entnahmen aus Verrechnungsrücklagen zwischen operativer Gebarung und Projekten	2116		1	38.238,83	1.122.700,00	-1.084.461,17	0,00	0,00	0,00
SU 21 / 31	Summe Erträge / Einzahlungen operative Gebarung				288.238,83	1.372.700,00	-1.084.461,17	250.000,00	250.000,00	0,00
1/321000-650000	Zinsen für Finanzschulden in Euro	2241	3241	25	54.701,75	54.700,00	1,75	54.701,75	54.700,00	1,75
1/321000-670000	Versicherungen	2222	3222	24	357,55	400,00	-42,45	357,55	400,00	-42,45
1/321000-680000	Planmäßige Abschreibung	2226			152,44	100,00	52,44	0,00	0,00	0,00
1/321000-711000	Geb. für die Ben. von Gde.Einrichtungen u. -anlag. gem. FAG (Ausgabe)	2225	3225	24	610,16	600,00	10,16	610,16	600,00	10,16
1/321000-757000	Zuschüsse an Musikvereine	2234	3234	27	7.665,00	7.700,00	-35,00	7.665,00	7.700,00	-35,00
1/321000-757100	Beitrag an die Musikschule	2234	3234	27	71.040,51	55.100,00	15.940,51	71.040,51	55.100,00	15.940,51
SU 22 / 32	Summe Aufwendungen / Auszahlungen operative Gebarung				134.527,41	118.600,00	15.927,41	134.374,97	118.500,00	15.874,97
SA 0 / SA 1	(0) Nettoergebnis (21 - 22) / (1) Geldfluss operative Gebarung (31 - 32)				153.711,42	1.254.100,00	-1.100.388,58	115.625,03	131.500,00	-15.874,97
SU 23	Summe Haushaltsrücklagen				0,00	0,00	0,00	0,00	0,00	0,00
SA00	Nettoergebnis nach Zuw./Entn. Haushaltsrücklagen (Saldo 0 +/- SU23)				153.711,42	1.254.100,00	-1.100.388,58			
Investive Gebarung										
6/321000+301000	Kapitaltransfers von Ländern, Landesfonds und Landeskammern		3331	1 33	0,00	0,00	0,00	0,00	50.000,00	-50.000,00
SU 33	Summe Einzahlungen investive Gebarung							0,00	50.000,00	-50.000,00
5/321000-042000	Geschäftsausstattung		3415	1 41	0,00	0,00	0,00	1.745,52	314.800,00	-313.054,48
5/321000-061000	Im Bau befindliche Gebäude und Bauten		3413	1 40	0,00	0,00	0,00	1.279.367,48	2.100.800,00	-821.432,52
SU 34	Summe Auszahlungen investive Gebarung							1.281.113,00	2.415.600,00	-1.134.487,00
SA2	Saldo (2) Geldfluss aus der Investiven Gebarung (33 - 34)							-1.281.113,00	-2.365.600,00	1.084.487,00
SA3	Saldo (3) Nettofinanzierungssaldo (Saldo 1 + Saldo 2)							-1.165.487,97	-2.234.100,00	1.068.612,03
Finanzierungstätigkeit										
SU 35	Summe Einzahlungen aus der Finanzierungstätigkeit							0,00	0,00	0,00
SU 36	Summe Auszahlungen aus der Finanzierungstätigkeit							0,00	0,00	0,00
SA4	Saldo (4) Geldfluss aus der Finanzierungstätigkeit (35 - 36)							0,00	0,00	0,00
SA5	Saldo (5) Geldfluss aus der voranschlagswirksamen Gebarung (Saldo 3 + Saldo 4)							-1.165.487,97	-2.234.100,00	1.068.612,03

		MVAG	MVAG	VCQU	Ergebnisrechnung			Finanzierungsrechnung		
		EH	FH		RA 2024	VA 2024	RA - VA	RA 2024	VA 2024	RA - VA
36	Heimatspflege									
360	Heimatismuseen									
360000	Römermuseum									
Operative Gebarung										
2/360000+813000	Erträge aus der Auflösung von Investitionszuschüssen (Kapitaltransfers)	2127			591,61	600,00	-8,39	0,00	0,00	0,00
SU 21 / 31	Summe Erträge / Einzahlungen operative Gebarung				591,61	600,00	-8,39	0,00	0,00	0,00
1/360000-511000	Geldbezüge d. Vertragsbediensteten in handwerklicher Verwendung	2211	3211	20	16,74	0,00	16,74	16,74	0,00	16,74
1/360000-580000	Dienstgeberbeiträge zum Ausgleichsfonds für Familienbeihilfen	2212	3212	20	0,62	0,00	0,62	0,62	0,00	0,62
1/360000-582000	Sonstige Dienstgeberbeiträge zur sozialen Sicherheit	2212	3212	20	3,55	0,00	3,55	3,55	0,00	3,55
1/360000-618000	Instandhaltung	2224	3224	24	62,48	0,00	62,48	62,48	0,00	62,48
1/360000-670000	Versicherungen	2222	3222	24	1.173,90	0,00	1.173,90	1.173,90	0,00	1.173,90
1/360000-680000	Planmäßige Abschreibung	2226			823,37	800,00	23,37	0,00	0,00	0,00
1/360000-711000	Geb. für die Ben. von Gde.Einrichtungen u. -anlag. gem. FAG (Ausgabe)	2225	3225	24	34,64	0,00	34,64	34,64	0,00	34,64
1/360000-728000	Entgelte für sonstige Leistungen	2225	3225	24	0,00	25.000,00	-25.000,00	0,00	25.000,00	-25.000,00
1/360000-757000	Laufende Transferzahlungen an priv. Organisationen ohne Erwerbszweck	2234	3234	27	40,00	0,00	40,00	40,00	0,00	40,00
SU 22 / 32	Summe Aufwendungen / Auszahlungen operative Gebarung				2.155,30	25.800,00	-23.644,70	1.331,93	25.000,00	-23.668,07
SA 0 / SA 1	(0) Nettoergebnis (21 - 22) / (1) Geldfluss operative Gebarung (31 - 32)				-1.563,69	-25.200,00	23.636,31	-1.331,93	-25.000,00	23.668,07
SU 23	Summe Haushaltsrücklagen				0,00	0,00	0,00	0,00	0,00	0,00
SA00	Nettoergebnis nach Zuw./Entn. Haushaltsrücklagen (Saldo 0 +/- SU23)				-1.563,69	-25.200,00	23.636,31			
Investive Gebarung										
SU 33	Summe Einzahlungen investive Gebarung							0,00	0,00	0,00
SU 34	Summe Auszahlungen investive Gebarung							0,00	0,00	0,00
SA2	Saldo (2) Geldfluss aus der Investiven Gebarung (33 - 34)							0,00	0,00	0,00
SA3	Saldo (3) Nettofinanzierungssaldo (Saldo 1 + Saldo 2)							-1.331,93	-25.000,00	23.668,07
Finanzierungstätigkeit										
SU 35	Summe Einzahlungen aus der Finanzierungstätigkeit							0,00	0,00	0,00
SU 36	Summe Auszahlungen aus der Finanzierungstätigkeit							0,00	0,00	0,00
SA4	Saldo (4) Geldfluss aus der Finanzierungstätigkeit (35 - 36)							0,00	0,00	0,00
SA5	Saldo (5) Geldfluss aus der voranschlagswirksamen Gebarung (Saldo 3 + Saldo 4)							-1.331,93	-25.000,00	23.668,07

		MVAG			Ergebnisrechnung			Finanzierungsrechnung		
		EH	FH	VCQU	RA 2024	VA 2024	RA - VA	RA 2024	VA 2024	RA - VA
361	Nichtwissenschaftliche Archive									
361000	Stadtarchiv-Topothek									
Operative Gebarung										
SU 21 / 31	Summe Erträge / Einzahlungen operative Gebarung				0,00	0,00	0,00	0,00	0,00	0,00
1/361000-400000	Geringwertige Wirtschaftsgüter des Anlagevermögens	2221	3221	23	0,00	500,00	-500,00	0,00	500,00	-500,00
1/361000-680000	Planmäßige Abschreibung	2226			1.456,41	1.500,00	-43,59	0,00	0,00	0,00
1/361000-728000	Entgelte für sonstige Leistungen	2225	3225	24	0,00	1.000,00	-1.000,00	0,00	1.000,00	-1.000,00
SU 22 / 32	Summe Aufwendungen / Auszahlungen operative Gebarung				1.456,41	3.000,00	-1.543,59	0,00	1.500,00	-1.500,00
SA 0 / SA 1	(0) Nettoergebnis (21 - 22) / (1) Geldfluss operative Gebarung (31 - 32)				-1.456,41	-3.000,00	1.543,59	0,00	-1.500,00	1.500,00
SU 23	Summe Haushaltsrücklagen				0,00	0,00	0,00	0,00	0,00	0,00
SA00	Nettoergebnis nach Zuw./Entn. Haushaltsrücklagen (Saldo 0 +/- SU23)				-1.456,41	-3.000,00	1.543,59			
Investive Gebarung										
SU 33	Summe Einzahlungen investive Gebarung							0,00	0,00	0,00
SU 34	Summe Auszahlungen investive Gebarung							0,00	0,00	0,00
SA2	Saldo (2) Geldfluss aus der Investiven Gebarung (33 - 34)							0,00	0,00	0,00
SA3	Saldo (3) Nettofinanzierungssaldo (Saldo 1 + Saldo 2)							0,00	-1.500,00	1.500,00
Finanzierungstätigkeit										
SU 35	Summe Einzahlungen aus der Finanzierungstätigkeit							0,00	0,00	0,00
SU 36	Summe Auszahlungen aus der Finanzierungstätigkeit							0,00	0,00	0,00
SA4	Saldo (4) Geldfluss aus der Finanzierungstätigkeit (35 - 36)							0,00	0,00	0,00
SA5	Saldo (5) Geldfluss aus der voranschlagswirksamen Gebarung (Saldo 3 + Saldo 4)							0,00	-1.500,00	1.500,00
362	Denkmalpflege									
362000	Denkmalpflege									
Operative Gebarung										
2/362000+813000	Erträge aus der Auflösung von Investitionszuschüssen (Kapitaltransfers)	2127			2.196,41	2.100,00	96,41	0,00	0,00	0,00
SU 21 / 31	Summe Erträge / Einzahlungen operative Gebarung				2.196,41	2.100,00	96,41	0,00	0,00	0,00
1/362000-400000	Geringwertige Wirtschaftsgüter (GWG)	2221	3221	23	0,00	500,00	-500,00	0,00	500,00	-500,00
1/362000-619000	Instandhaltung von Denkmälern	2224	3224	24	456,18	1.000,00	-543,82	456,18	1.000,00	-543,82
1/362000-680000	Planmäßige Abschreibung	2226			11.393,39	9.900,00	1.493,39	0,00	0,00	0,00
1/362000-720000	Kostenbeiträge (Kostensätze) für Leistungen	2225	3225	24	4.634,00	4.000,00	634,00	4.634,00	4.000,00	634,00
1/362000-728000	Entgelte für sonstige Leistungen	2225	3225	24	2.058,86	2.600,00	-541,14	2.058,86	2.600,00	-541,14
SU 22 / 32	Summe Aufwendungen / Auszahlungen operative Gebarung				18.542,43	18.000,00	542,43	7.149,04	8.100,00	-950,96
SA 0 / SA 1	(0) Nettoergebnis (21 - 22) / (1) Geldfluss operative Gebarung (31 - 32)				-16.346,02	-15.900,00	-446,02	-7.149,04	-8.100,00	950,96
SU 23	Summe Haushaltsrücklagen				0,00	0,00	0,00	0,00	0,00	0,00
SA00	Nettoergebnis nach Zuw./Entn. Haushaltsrücklagen (Saldo 0 +/- SU23)				-16.346,02	-15.900,00	-446,02			

		MVAG	MVAG	VCQU	Ergebnisrechnung			Finanzierungsrechnung		
		EH	FH		RA 2024	VA 2024	RA - VA	RA 2024	VA 2024	RA - VA
Investive Gebarung										
SU 33	Summe Einzahlungen investive Gebarung							0,00	0,00	0,00
SU 34	Summe Auszahlungen investive Gebarung							0,00	0,00	0,00
SA2	Saldo (2) Geldfluss aus der Investiven Gebarung (33 – 34)							0,00	0,00	0,00
SA3	Saldo (3) Nettofinanzierungssaldo (Saldo 1 + Saldo 2)							-7.149,04	-8.100,00	950,96
Finanzierungstätigkeit										
SU 35	Summe Einzahlungen aus der Finanzierungstätigkeit							0,00	0,00	0,00
SU 36	Summe Auszahlungen aus der Finanzierungstätigkeit							0,00	0,00	0,00
SA4	Saldo (4) Geldfluss aus der Finanzierungstätigkeit (35 – 36)							0,00	0,00	0,00
SA5	Saldo (5) Geldfluss aus der voranschlagswirksamen Gebarung (Saldo 3 + Saldo 4)							-7.149,04	-8.100,00	950,96
362100	Schlosskapelle									
Operative Gebarung										
2/362100+810000	Eintrittsgelder, Spenden	2114	3114	13	0,00	500,00	-500,00	0,00	500,00	-500,00
SU 21 / 31	Summe Erträge / Einzahlungen operative Gebarung				0,00	500,00	-500,00	0,00	500,00	-500,00
1/362100-400000	Geringwertige Wirtschaftsgüter (GWG)	2221	3221	23	0,00	500,00	-500,00	0,00	500,00	-500,00
1/362100-454000	Reinigungsmittel	2221	3221	23	100,00	100,00	0,00	100,00	100,00	0,00
1/362100-511000	Geldbezüge der Vertragsbediensteten in handwerklicher Verwendung	2211	3211	20	653,58	600,00	53,58	653,58	600,00	53,58
1/362100-580000	Dienstgeberbeiträge zum Ausgleichsfonds für Familienbeihilfen	2212	3212	20	24,19	100,00	-75,81	24,19	100,00	-75,81
1/362100-582000	Sonstige Dienstgeberbeiträge zur sozialen Sicherheit	2212	3212	20	138,67	100,00	38,67	138,67	100,00	38,67
1/362100-600000	Strom	2222	3222	24	475,93	500,00	-24,07	475,93	500,00	-24,07
1/362100-600100	Gas	2222	3222	24	2.472,03	1.700,00	772,03	2.472,03	1.700,00	772,03
1/362100-618000	Instandhaltung	2224	3224	24	2.867,69	2.700,00	167,69	2.867,69	2.700,00	167,69
1/362100-631000	Telekommunikationsdienste	2222	3222	24	112,26	100,00	12,26	112,26	100,00	12,26
1/362100-711000	Geb. für die Ben. von Gde.Einrichtungen u. -anlag. gem. FAG (Ausgabe)	2225	3225	24	99,00	100,00	-1,00	99,00	100,00	-1,00
1/362100-728000	Entgelte für sonstige Leistungen	2225	3225	24	0,00	500,00	-500,00	0,00	500,00	-500,00
SU 22 / 32	Summe Aufwendungen / Auszahlungen operative Gebarung				6.943,35	7.000,00	-56,65	6.943,35	7.000,00	-56,65
SA 0 / SA 1	(0) Nettoergebnis (21 - 22) / (1) Geldfluss operative Gebarung (31 – 32)				-6.943,35	-6.500,00	-443,35	-6.943,35	-6.500,00	-443,35
SU 23	Summe Haushaltsrücklagen				0,00	0,00	0,00	0,00	0,00	0,00
SA00	Nettoergebnis nach Zuw./Entn. Haushaltsrücklagen (Saldo 0 +/- SU23)				-6.943,35	-6.500,00	-443,35			
Investive Gebarung										
SU 33	Summe Einzahlungen investive Gebarung							0,00	0,00	0,00
SU 34	Summe Auszahlungen investive Gebarung							0,00	0,00	0,00
SA2	Saldo (2) Geldfluss aus der Investiven Gebarung (33 – 34)							0,00	0,00	0,00
SA3	Saldo (3) Nettofinanzierungssaldo (Saldo 1 + Saldo 2)							-6.943,35	-6.500,00	-443,35

		MVAG	MVAG	VCQU	Ergebnisrechnung			Finanzierungsrechnung		
		EH	FH		RA 2024	VA 2024	RA - VA	RA 2024	VA 2024	RA - VA
Finanzierungstätigkeit										
SU 35	Summe Einzahlungen aus der Finanzierungstätigkeit							0,00	0,00	0,00
SU 36	Summe Auszahlungen aus der Finanzierungstätigkeit							0,00	0,00	0,00
SA4	Saldo (4) Geldfluss aus der Finanzierungstätigkeit (35 – 36)							0,00	0,00	0,00
SA5	Saldo (5) Geldfluss aus der voranschlagswirksamen Gebarung (Saldo 3 + Saldo 4)							-6.943,35	-6.500,00	-443,35
362200 Margarethenkapelle										
Operative Gebarung										
SU 21 / 31	Summe Erträge / Einzahlungen operative Gebarung				0,00	0,00	0,00	0,00	0,00	0,00
1/362200-600000	Strom	2222	3222	24	-101,00	1.200,00	-1.301,00	-101,00	1.200,00	-1.301,00
SU 22 / 32	Summe Aufwendungen / Auszahlungen operative Gebarung				-101,00	1.200,00	-1.301,00	-101,00	1.200,00	-1.301,00
SA 0 / SA 1	(0) Nettoergebnis (21 - 22) / (1) Geldfluss operative Gebarung (31 – 32)				101,00	-1.200,00	1.301,00	101,00	-1.200,00	1.301,00
SU 23	Summe Haushaltsrücklagen				0,00	0,00	0,00	0,00	0,00	0,00
SA00	Nettoergebnis nach Zuw./Entn. Haushaltsrücklagen (Saldo 0 +/- SU23)				101,00	-1.200,00	1.301,00			
Investive Gebarung										
SU 33	Summe Einzahlungen investive Gebarung							0,00	0,00	0,00
SU 34	Summe Auszahlungen investive Gebarung							0,00	0,00	0,00
SA2	Saldo (2) Geldfluss aus der Investiven Gebarung (33 – 34)							0,00	0,00	0,00
SA3	Saldo (3) Nettofinanzierungssaldo (Saldo 1 + Saldo 2)							101,00	-1.200,00	1.301,00
Finanzierungstätigkeit										
SU 35	Summe Einzahlungen aus der Finanzierungstätigkeit							0,00	0,00	0,00
SU 36	Summe Auszahlungen aus der Finanzierungstätigkeit							0,00	0,00	0,00
SA4	Saldo (4) Geldfluss aus der Finanzierungstätigkeit (35 – 36)							0,00	0,00	0,00
SA5	Saldo (5) Geldfluss aus der voranschlagswirksamen Gebarung (Saldo 3 + Saldo 4)							101,00	-1.200,00	1.301,00
363 Altstadterhaltung und Ortsbildpflege										
363000 Altstadterhaltung und Ortsbildpflege										
Operative Gebarung										
2/363000+813000	Erträge aus der Auflösung von Investitionszuschüssen (Kapitaltransfers)	2127			491,23	500,00	-8,77	0,00	0,00	0,00
SU 21 / 31	Summe Erträge / Einzahlungen operative Gebarung				491,23	500,00	-8,77	0,00	0,00	0,00
1/363000-400000	Geringwertige Wirtschaftsgüter (GWG)	2221	3221	23	402,47	1.000,00	-597,53	402,47	1.000,00	-597,53
1/363000-680000	Planmäßige Abschreibung	2226			3.795,92	3.800,00	-4,08	0,00	0,00	0,00
1/363000-711000	Geb. für die Ben. von Gde.Einrichtungen u. -anlag. gem. FAG (Ausgabe)	2225	3225	24	11.669,04	12.500,00	-830,96	11.669,04	12.500,00	-830,96
1/363000-720000	Kostenbeiträge (Kostenersätze) für Leistungen	2225	3225	24	61.425,00	60.000,00	1.425,00	61.425,00	60.000,00	1.425,00

		MVAG	MVAG	VCQU	Ergebnisrechnung			Finanzierungsrechnung		
		EH	FH		RA 2024	VA 2024	RA - VA	RA 2024	VA 2024	RA - VA
1/363000-728200	Ortsbildpflege	2225	3225	24	9.616,33	15.000,00	-5.383,67	8.911,93	15.000,00	-6.088,07
SU 22 / 32	Summe Aufwendungen / Auszahlungen operative Gebarung				86.908,76	92.300,00	-5.391,24	82.408,44	88.500,00	-6.091,56
SA 0 / SA 1	(0) Nettoergebnis (21 - 22) / (1) Geldfluss operative Gebarung (31 - 32)				-86.417,53	-91.800,00	5.382,47	-82.408,44	-88.500,00	6.091,56
SU 23	Summe Haushaltsrücklagen				0,00	0,00	0,00	0,00	0,00	0,00
SA00	Nettoergebnis nach Zuw./Entn. Haushaltsrücklagen (Saldo 0 +/- SU23)				-86.417,53	-91.800,00	5.382,47			
Investive Gebarung										
SU 33	Summe Einzahlungen investive Gebarung							0,00	0,00	0,00
SU 34	Summe Auszahlungen investive Gebarung							0,00	0,00	0,00
SA2	Saldo (2) Geldfluss aus der Investiven Gebarung (33 - 34)							0,00	0,00	0,00
SA3	Saldo (3) Nettofinanzierungssaldo (Saldo 1 + Saldo 2)							-82.408,44	-88.500,00	6.091,56
Finanzierungstätigkeit										
SU 35	Summe Einzahlungen aus der Finanzierungstätigkeit							0,00	0,00	0,00
SU 36	Summe Auszahlungen aus der Finanzierungstätigkeit							0,00	0,00	0,00
SA4	Saldo (4) Geldfluss aus der Finanzierungstätigkeit (35 - 36)							0,00	0,00	0,00
SA5	Saldo (5) Geldfluss aus der voranschlagswirksamen Gebarung (Saldo 3 + Saldo 4)							-82.408,44	-88.500,00	6.091,56
38 Sonstige Kulturpflege										
381 Maßnahmen der Kulturpflege										
381000 Massnahmen der Kulturpflege										
Operative Gebarung										
SU 21 / 31	Summe Erträge / Einzahlungen operative Gebarung				0,00	0,00	0,00	0,00	0,00	0,00
1/381000-728000	Entgelte für sonstige Leistungen (Fasching)	2225	3225	24	1.896,81	2.000,00	-103,19	1.896,81	2.000,00	-103,19
SU 22 / 32	Summe Aufwendungen / Auszahlungen operative Gebarung				1.896,81	2.000,00	-103,19	1.896,81	2.000,00	-103,19
SA 0 / SA 1	(0) Nettoergebnis (21 - 22) / (1) Geldfluss operative Gebarung (31 - 32)				-1.896,81	-2.000,00	103,19	-1.896,81	-2.000,00	103,19
SU 23	Summe Haushaltsrücklagen				0,00	0,00	0,00	0,00	0,00	0,00
SA00	Nettoergebnis nach Zuw./Entn. Haushaltsrücklagen (Saldo 0 +/- SU23)				-1.896,81	-2.000,00	103,19			
Investive Gebarung										
SU 33	Summe Einzahlungen investive Gebarung							0,00	0,00	0,00
SU 34	Summe Auszahlungen investive Gebarung							0,00	0,00	0,00
SA2	Saldo (2) Geldfluss aus der Investiven Gebarung (33 - 34)							0,00	0,00	0,00
SA3	Saldo (3) Nettofinanzierungssaldo (Saldo 1 + Saldo 2)							-1.896,81	-2.000,00	103,19
Finanzierungstätigkeit										
SU 35	Summe Einzahlungen aus der Finanzierungstätigkeit							0,00	0,00	0,00
SU 36	Summe Auszahlungen aus der Finanzierungstätigkeit							0,00	0,00	0,00
SA4	Saldo (4) Geldfluss aus der Finanzierungstätigkeit (35 - 36)							0,00	0,00	0,00

		MVAG MVAG VCQU			Ergebnisrechnung			Finanzierungsrechnung		
		EH	FH		RA 2024	VA 2024	RA - VA	RA 2024	VA 2024	RA - VA
SA5	Saldo (5) Geldfluss aus der voranschlagswirksamen Gebarung (Saldo 3 + Saldo 4)							-1.896,81	-2.000,00	103,19
39	Kultus									
390	Kirchliche Angelegenheiten									
390000	Kirchliche Angelegenheiten									
	Operative Gebarung									
SU 21 / 31	Summe Erträge / Einzahlungen operative Gebarung				0,00	0,00	0,00	0,00	0,00	0,00
1/390000-600000	Strom	2222	3222	24	282,55	500,00	-217,45	282,55	500,00	-217,45
1/390000-614000	Instandhaltung von Gebäuden	2224	3224	24	32.040,06	37.200,00	-5.159,94	32.040,06	37.200,00	-5.159,94
1/390000-670000	Versicherungen	2222	3222	24	210,73	300,00	-89,27	210,73	300,00	-89,27
1/390000-720000	Kostenbeiträge (Kostensätze) für Leistungen	2225	3225	24	280,00	500,00	-220,00	280,00	500,00	-220,00
1/390000-757000	Laufende Transferzahlungen an priv. Organisationen ohne Erwerbszweck	2234	3234	27	3.295,00	3.300,00	-5,00	3.295,00	3.300,00	-5,00
SU 22 / 32	Summe Aufwendungen / Auszahlungen operative Gebarung				36.108,34	41.800,00	-5.691,66	36.108,34	41.800,00	-5.691,66
SA 0 / SA 1	(0) Nettoergebnis (21 - 22) / (1) Geldfluss operative Gebarung (31 - 32)				-36.108,34	-41.800,00	5.691,66	-36.108,34	-41.800,00	5.691,66
SU 23	Summe Haushaltsrücklagen				0,00	0,00	0,00	0,00	0,00	0,00
SA00	Nettoergebnis nach Zuw./Entn. Haushaltsrücklagen (Saldo 0 +/- SU23)				-36.108,34	-41.800,00	5.691,66			
	Investive Gebarung									
SU 33	Summe Einzahlungen investive Gebarung							0,00	0,00	0,00
SU 34	Summe Auszahlungen investive Gebarung							0,00	0,00	0,00
SA2	Saldo (2) Geldfluss aus der Investiven Gebarung (33 - 34)							0,00	0,00	0,00
SA3	Saldo (3) Nettofinanzierungssaldo (Saldo 1 + Saldo 2)							-36.108,34	-41.800,00	5.691,66
	Finanzierungstätigkeit									
SU 35	Summe Einzahlungen aus der Finanzierungstätigkeit							0,00	0,00	0,00
SU 36	Summe Auszahlungen aus der Finanzierungstätigkeit							0,00	0,00	0,00
SA4	Saldo (4) Geldfluss aus der Finanzierungstätigkeit (35 - 36)							0,00	0,00	0,00
SA5	Saldo (5) Geldfluss aus der voranschlagswirksamen Gebarung (Saldo 3 + Saldo 4)							-36.108,34	-41.800,00	5.691,66

		MVAG	MVAG	VCQU	Ergebnisrechnung			Finanzierungsrechnung		
		EH	FH		RA 2024	VA 2024	RA - VA	RA 2024	VA 2024	RA - VA
4 Soziale Wohlfahrt und Wohnbauförderung										
41	Allgemeine öffentliche Wohlfahrt									
419	Sonstige Einrichtungen und Maßnahmen									
419000	Allgemeine öffentliche Wohlfahrt									
Operative Gebarung										
SU 21 / 31	Summe Erträge / Einzahlungen operative Gebarung				0,00	0,00	0,00	0,00	0,00	0,00
1/419000-751000	Wohnsitzgemeindebeitrag SHG	2231	3231	26	19.228,91	15.400,00	3.828,91	19.228,91	15.400,00	3.828,91
1/419000-751100	Sozialhilfeumlage	2231	3231	26	582.933,80	620.000,00	-37.066,20	582.933,80	620.000,00	-37.066,20
SU 22 / 32	Summe Aufwendungen / Auszahlungen operative Gebarung				602.162,71	635.400,00	-33.237,29	602.162,71	635.400,00	-33.237,29
SA 0 / SA 1	(0) Nettoergebnis (21 - 22) / (1) Geldfluss operative Gebarung (31 - 32)				-602.162,71	-635.400,00	33.237,29	-602.162,71	-635.400,00	33.237,29
SU 23	Summe Haushaltsrücklagen				0,00	0,00	0,00	0,00	0,00	0,00
SA00	Nettoergebnis nach Zuw./Entn. Haushaltsrücklagen (Saldo 0 +/- SU23)				-602.162,71	-635.400,00	33.237,29			
Investive Gebarung										
SU 33	Summe Einzahlungen investive Gebarung							0,00	0,00	0,00
SU 34	Summe Auszahlungen investive Gebarung							0,00	0,00	0,00
SA2	Saldo (2) Geldfluss aus der Investiven Gebarung (33 - 34)							0,00	0,00	0,00
SA3	Saldo (3) Nettofinanzierungssaldo (Saldo 1 + Saldo 2)							-602.162,71	-635.400,00	33.237,29
Finanzierungstätigkeit										
SU 35	Summe Einzahlungen aus der Finanzierungstätigkeit							0,00	0,00	0,00
SU 36	Summe Auszahlungen aus der Finanzierungstätigkeit							0,00	0,00	0,00
SA4	Saldo (4) Geldfluss aus der Finanzierungstätigkeit (35 - 36)							0,00	0,00	0,00
SA5	Saldo (5) Geldfluss aus der voranschlagswirksamen Gebarung (Saldo 3 + Saldo 4)							-602.162,71	-635.400,00	33.237,29
42 Freie Wohlfahrt										
429	Sonstige Einrichtungen und Maßnahmen									
429000	Freie Wohlfahrt									
Operative Gebarung										
SU 21 / 31	Summe Erträge / Einzahlungen operative Gebarung				0,00	0,00	0,00	0,00	0,00	0,00
1/429000-728000	Entgelte für sonstige Leistungen	2225	3225	24	0,00	500,00	-500,00	0,00	500,00	-500,00
1/429000-768000	Sonstige laufende Transfer- zahlungen an private Haushalte	2234	3234	27	200,00	5.000,00	-4.800,00	200,00	5.000,00	-4.800,00
1/429000-768100	Sonstige Transfers an private Haushalte (Heizkostenzuschuss)	2234	3234	27	7.800,00	6.000,00	1.800,00	7.800,00	6.000,00	1.800,00
SU 22 / 32	Summe Aufwendungen / Auszahlungen operative Gebarung				8.000,00	11.500,00	-3.500,00	8.000,00	11.500,00	-3.500,00
SA 0 / SA 1	(0) Nettoergebnis (21 - 22) / (1) Geldfluss operative Gebarung (31 - 32)				-8.000,00	-11.500,00	3.500,00	-8.000,00	-11.500,00	3.500,00
SU 23	Summe Haushaltsrücklagen				0,00	0,00	0,00	0,00	0,00	0,00

		MVAG MVAG VCQU			Ergebnisrechnung			Finanzierungsrechnung		
		EH	FH		RA 2024	VA 2024	RA - VA	RA 2024	VA 2024	RA - VA
SA00	Nettoergebnis nach Zuw./Entn. Haushaltsrücklagen (Saldo 0 +/- SU23)				-8.000,00	-11.500,00	3.500,00			
Investive Gebarung										
SU 33	Summe Einzahlungen investive Gebarung							0,00	0,00	0,00
SU 34	Summe Auszahlungen investive Gebarung							0,00	0,00	0,00
SA2	Saldo (2) Geldfluss aus der Investiven Gebarung (33 – 34)							0,00	0,00	0,00
SA3	Saldo (3) Nettofinanzierungssaldo (Saldo 1 + Saldo 2)							-8.000,00	-11.500,00	3.500,00
Finanzierungstätigkeit										
SU 35	Summe Einzahlungen aus der Finanzierungstätigkeit							0,00	0,00	0,00
SU 36	Summe Auszahlungen aus der Finanzierungstätigkeit							0,00	0,00	0,00
SA4	Saldo (4) Geldfluss aus der Finanzierungstätigkeit (35 – 36)							0,00	0,00	0,00
SA5	Saldo (5) Geldfluss aus der voranschlagswirksamen Gebarung (Saldo 3 + Saldo 4)							-8.000,00	-11.500,00	3.500,00
43 Jugendwohlfahrt										
439	Sonstige Einrichtungen und Maßnahmen									
439000	Sonstige Einrichtungen und Maßnahmen									
Operative Gebarung										
2/439000+810000	Erträge aus Leistungen (Beitrag Ferienbetreuung, Essensbeitrag)	2114	3114	13	11.400,20	14.000,00	-2.599,80	11.411,40	14.000,00	-2.588,60
2/439000+829000	Sonstige Erträge(Spenden)	2116	3116	18	200,00	0,00	200,00	200,00	0,00	200,00
2/439000+861000	Transfers von Ländern, Landesfonds und Landeskammern	2121	3121	15	2.886,60	2.000,00	886,60	2.886,60	2.000,00	886,60
SU 21 / 31	Summe Erträge / Einzahlungen operative Gebarung				14.486,80	16.000,00	-1.513,20	14.498,00	16.000,00	-1.502,00
1/439000-430000	Essen Ferienbetreuung	2221	3221	23	1.584,00	2.000,00	-416,00	1.584,00	2.000,00	-416,00
1/439000-510000	Geldbezüge der Vertragsbediensteten der Verwaltung	2211	3211	20	13.298,11	13.300,00	-1,89	13.298,11	13.300,00	-1,89
1/439000-511000	Geldbezüge der Vertragsbediensteten in handwerklicher Verwendung	2211	3211	20	5.706,55	5.700,00	6,55	5.706,55	5.700,00	6,55
1/439000-521000	Geldbezüge der ganzjährig beschäftigten Arbeiter	2211	3211	20	440,64	400,00	40,64	440,64	400,00	40,64
1/439000-580000	Dienstgeberbeiträge zum Ausgleichsfonds für Familienbeihilfen	2212	3212	20	576,88	600,00	-23,12	576,88	600,00	-23,12
1/439000-582000	Sonstige Dienstgeberbeiträge zur sozialen Sicherheit	2212	3212	20	3.277,34	3.300,00	-22,66	3.277,34	3.300,00	-22,66
1/439000-621000	Sonstige Transporte (Ferienbetreuung)	2222	3222	24	940,00	1.000,00	-60,00	940,00	1.000,00	-60,00
1/439000-720000	Kostenbeiträge (Kostensätze) für Leistungen	2225	3225		1.589,00	2.500,00	-911,00	1.589,00	2.500,00	-911,00
1/439000-751000	Jugendwohlfahrtsumlage	2231	3231	26	114.786,71	122.000,00	-7.213,29	114.786,71	122.000,00	-7.213,29
1/439000-768000	Jugendförderung, Aktionen	2234	3234	27	5.311,23	6.500,00	-1.188,77	5.355,23	6.500,00	-1.144,77
1/439000-768100	Förderung Tagesmütter/Hort	2234	3234	27	8.670,00	6.000,00	2.670,00	7.830,00	6.000,00	1.830,00

		MVAG MVAG VCQU			Ergebnisrechnung			Finanzierungsrechnung		
		EH	FH	VCQU	RA 2024	VA 2024	RA - VA	RA 2024	VA 2024	RA - VA
1/439000-768200	Taxigutscheine	2234	3234	27	380,00	400,00	-20,00	504,00	400,00	104,00
SU 22 / 32	Summe Aufwendungen / Auszahlungen operative Gebarung				156.560,46	163.700,00	-7.139,54	155.888,46	163.700,00	-7.811,54
SA 0 / SA 1	(0) Nettoergebnis (21 - 22) / (1) Geldfluss operative Gebarung (31 - 32)				-142.073,66	-147.700,00	5.626,34	-141.390,46	-147.700,00	6.309,54
SU 23	Summe Haushaltsrücklagen				0,00	0,00	0,00	0,00	0,00	0,00
SA00	Nettoergebnis nach Zuw./Entn. Haushaltsrücklagen (Saldo 0 +/- SU23)				-142.073,66	-147.700,00	5.626,34			
Investive Gebarung										
SU 33	Summe Einzahlungen investive Gebarung							0,00	0,00	0,00
SU 34	Summe Auszahlungen investive Gebarung							0,00	0,00	0,00
SA2	Saldo (2) Geldfluss aus der Investiven Gebarung (33 - 34)							0,00	0,00	0,00
SA3	Saldo (3) Nettofinanzierungssaldo (Saldo 1 + Saldo 2)							-141.390,46	-147.700,00	6.309,54
Finanzierungstätigkeit										
SU 35	Summe Einzahlungen aus der Finanzierungstätigkeit							0,00	0,00	0,00
SU 36	Summe Auszahlungen aus der Finanzierungstätigkeit							0,00	0,00	0,00
SA4	Saldo (4) Geldfluss aus der Finanzierungstätigkeit (35 - 36)							0,00	0,00	0,00
SA5	Saldo (5) Geldfluss aus der voranschlagswirksamen Gebarung (Saldo 3 + Saldo 4)							-141.390,46	-147.700,00	6.309,54
46	Familienpolitische Maßnahmen									
469	Sonstige Maßnahmen									
469000	Familienpolitische Maßnahmen									
Operative Gebarung										
SU 21 / 31	Summe Erträge / Einzahlungen operative Gebarung				0,00	0,00	0,00	0,00	0,00	0,00
1/469000-413000	Säuglingswäschepakete	2221	3221	23	1.687,50	1.500,00	187,50	1.687,50	1.500,00	187,50
SU 22 / 32	Summe Aufwendungen / Auszahlungen operative Gebarung				1.687,50	1.500,00	187,50	1.687,50	1.500,00	187,50
SA 0 / SA 1	(0) Nettoergebnis (21 - 22) / (1) Geldfluss operative Gebarung (31 - 32)				-1.687,50	-1.500,00	-187,50	-1.687,50	-1.500,00	-187,50
SU 23	Summe Haushaltsrücklagen				0,00	0,00	0,00	0,00	0,00	0,00
SA00	Nettoergebnis nach Zuw./Entn. Haushaltsrücklagen (Saldo 0 +/- SU23)				-1.687,50	-1.500,00	-187,50			
Investive Gebarung										
SU 33	Summe Einzahlungen investive Gebarung							0,00	0,00	0,00
SU 34	Summe Auszahlungen investive Gebarung							0,00	0,00	0,00
SA2	Saldo (2) Geldfluss aus der Investiven Gebarung (33 - 34)							0,00	0,00	0,00
SA3	Saldo (3) Nettofinanzierungssaldo (Saldo 1 + Saldo 2)							-1.687,50	-1.500,00	-187,50
Finanzierungstätigkeit										
SU 35	Summe Einzahlungen aus der Finanzierungstätigkeit							0,00	0,00	0,00
SU 36	Summe Auszahlungen aus der Finanzierungstätigkeit							0,00	0,00	0,00
SA4	Saldo (4) Geldfluss aus der Finanzierungstätigkeit (35 - 36)							0,00	0,00	0,00
SA5	Saldo (5) Geldfluss aus der voranschlagswirksamen Gebarung (Saldo 3 + Saldo 4)							-1.687,50	-1.500,00	-187,50

		MVAG	MVAG	VCQU	Ergebnisrechnung			Finanzierungsrechnung		
		EH	FH		RA 2024	VA 2024	RA - VA	RA 2024	VA 2024	RA - VA
5 Gesundheit										
51	Gesundheitsdienst									
510	Medizinische Bereichsversorgung									
510000	Medizinische Bereichsversorgung									
Operative Gebarung										
SU 21 / 31	Summe Erträge / Einzahlungen operative Gebarung				0,00	0,00	0,00	0,00	0,00	0,00
1/510000-728000	Entgelte für sonstige Leistungen (Totenbeschauegebühren)	2225	3225	24	10.109,01	8.000,00	2.109,01	10.030,01	8.000,00	2.030,01
1/510000-751000	Lfd.Transferzahlung Pensionsverband	2231	3231	26	13.932,07	14.000,00	-67,93	13.932,07	14.000,00	-67,93
SU 22 / 32	Summe Aufwendungen / Auszahlungen operative Gebarung				24.041,08	22.000,00	2.041,08	23.962,08	22.000,00	1.962,08
SA 0 / SA 1	(0) Nettoergebnis (21 - 22) / (1) Geldfluss operative Gebarung (31 - 32)				-24.041,08	-22.000,00	-2.041,08	-23.962,08	-22.000,00	-1.962,08
SU 23	Summe Haushaltsrücklagen				0,00	0,00	0,00	0,00	0,00	0,00
SA00	Nettoergebnis nach Zuw./Entn. Haushaltsrücklagen (Saldo 0 +/- SU23)				-24.041,08	-22.000,00	-2.041,08			
Investive Gebarung										
SU 33	Summe Einzahlungen investive Gebarung							0,00	0,00	0,00
SU 34	Summe Auszahlungen investive Gebarung							0,00	0,00	0,00
SA2	Saldo (2) Geldfluss aus der Investiven Gebarung (33 - 34)							0,00	0,00	0,00
SA3	Saldo (3) Nettofinanzierungssaldo (Saldo 1 + Saldo 2)							-23.962,08	-22.000,00	-1.962,08
Finanzierungstätigkeit										
SU 35	Summe Einzahlungen aus der Finanzierungstätigkeit							0,00	0,00	0,00
SU 36	Summe Auszahlungen aus der Finanzierungstätigkeit							0,00	0,00	0,00
SA4	Saldo (4) Geldfluss aus der Finanzierungstätigkeit (35 - 36)							0,00	0,00	0,00
SA5	Saldo (5) Geldfluss aus der voranschlagswirksamen Gebarung (Saldo 3 + Saldo 4)							-23.962,08	-22.000,00	-1.962,08
511	Familienberatung									
511000	Familienberatung									
Operative Gebarung										
SU 21 / 31	Summe Erträge / Einzahlungen operative Gebarung				0,00	0,00	0,00	0,00	0,00	0,00
1/511000-728100	Elternberatung	2225	3225	24	432,00	500,00	-68,00	432,00	500,00	-68,00
SU 22 / 32	Summe Aufwendungen / Auszahlungen operative Gebarung				432,00	500,00	-68,00	432,00	500,00	-68,00
SA 0 / SA 1	(0) Nettoergebnis (21 - 22) / (1) Geldfluss operative Gebarung (31 - 32)				-432,00	-500,00	68,00	-432,00	-500,00	68,00
SU 23	Summe Haushaltsrücklagen				0,00	0,00	0,00	0,00	0,00	0,00
SA00	Nettoergebnis nach Zuw./Entn. Haushaltsrücklagen (Saldo 0 +/- SU23)				-432,00	-500,00	68,00			
Investive Gebarung										
SU 33	Summe Einzahlungen investive Gebarung							0,00	0,00	0,00
SU 34	Summe Auszahlungen investive Gebarung							0,00	0,00	0,00

		MVAG			Ergebnisrechnung			Finanzierungsrechnung		
		EH	FH	VCQU	RA 2024	VA 2024	RA - VA	RA 2024	VA 2024	RA - VA
SA2	Saldo (2) Geldfluss aus der Investiven Gebarung (33 – 34)							0,00	0,00	0,00
SA3	Saldo (3) Nettofinanzierungssaldo (Saldo 1 + Saldo 2)							-432,00	-500,00	68,00
Finanzierungstätigkeit										
SU 35	Summe Einzahlungen aus der Finanzierungstätigkeit							0,00	0,00	0,00
SU 36	Summe Auszahlungen aus der Finanzierungstätigkeit							0,00	0,00	0,00
SA4	Saldo (4) Geldfluss aus der Finanzierungstätigkeit (35 – 36)							0,00	0,00	0,00
SA5	Saldo (5) Geldfluss aus der voranschlagswirksamen Gebarung (Saldo 3 + Saldo 4)							-432,00	-500,00	68,00
512	Sonstige medizinische Beratung und Betreuung									
512000	Sonstige medizinische Beratung und Betreuung									
Operative Gebarung										
2/512000+812000	Gebühren für sonstige Leistungen (Standgebühren Regionalmarkt)	2114	3114	13	250,00	100,00	150,00	250,00	100,00	150,00
2/512000+861000	Transfers von Ländern, Landesfonds und Landeskammern	2121	3121	15	120,00	300,00	-180,00	120,00	300,00	-180,00
SU 21 / 31	Summe Erträge / Einzahlungen operative Gebarung				370,00	400,00	-30,00	370,00	400,00	-30,00
1/512000-720000	Kostenbeiträge (Kostensätze) für Leistungen(gesunde Gemeinde)	2225	3225	24	1.449,00	2.500,00	-1.051,00	1.449,00	2.500,00	-1.051,00
1/512000-728000	Entgelte für sonstige Leistungen (Gesunde Gemeinde)	2225	3225	24	3.494,44	4.000,00	-505,56	3.494,44	4.000,00	-505,56
SU 22 / 32	Summe Aufwendungen / Auszahlungen operative Gebarung				4.943,44	6.500,00	-1.556,56	4.943,44	6.500,00	-1.556,56
SA 0 / SA 1	(0) Nettoergebnis (21 - 22) / (1) Geldfluss operative Gebarung (31 – 32)				-4.573,44	-6.100,00	1.526,56	-4.573,44	-6.100,00	1.526,56
SU 23	Summe Haushaltsrücklagen				0,00	0,00	0,00	0,00	0,00	0,00
SA00	Nettoergebnis nach Zuw./Entn. Haushaltsrücklagen (Saldo 0 +/- SU23)				-4.573,44	-6.100,00	1.526,56			
Investive Gebarung										
SU 33	Summe Einzahlungen investive Gebarung							0,00	0,00	0,00
SU 34	Summe Auszahlungen investive Gebarung							0,00	0,00	0,00
SA2	Saldo (2) Geldfluss aus der Investiven Gebarung (33 – 34)							0,00	0,00	0,00
SA3	Saldo (3) Nettofinanzierungssaldo (Saldo 1 + Saldo 2)							-4.573,44	-6.100,00	1.526,56
Finanzierungstätigkeit										
SU 35	Summe Einzahlungen aus der Finanzierungstätigkeit							0,00	0,00	0,00
SU 36	Summe Auszahlungen aus der Finanzierungstätigkeit							0,00	0,00	0,00
SA4	Saldo (4) Geldfluss aus der Finanzierungstätigkeit (35 – 36)							0,00	0,00	0,00
SA5	Saldo (5) Geldfluss aus der voranschlagswirksamen Gebarung (Saldo 3 + Saldo 4)							-4.573,44	-6.100,00	1.526,56
513	Desinfektionseinrichtungen									
513000	Desinfektionen									
Operative Gebarung										
SU 21 / 31	Summe Erträge / Einzahlungen operative Gebarung				0,00	0,00	0,00	0,00	0,00	0,00

	MVAG	MVAG	VCQU	Ergebnisrechnung			Finanzierungsrechnung			
				EH	FH		RA 2024	VA 2024	RA - VA	RA 2024
1/513000-728100	Impfungen und Desinfektionen	2225	3225	24	185,25	500,00	-314,75	185,25	500,00	-314,75
SU 22 / 32	Summe Aufwendungen / Auszahlungen operative Gebarung				185,25	500,00	-314,75	185,25	500,00	-314,75
SA 0 / SA 1	(0) Nettoergebnis (21 - 22) / (1) Geldfluss operative Gebarung (31 - 32)				-185,25	-500,00	314,75	-185,25	-500,00	314,75
SU 23	Summe Haushaltsrücklagen				0,00	0,00	0,00	0,00	0,00	0,00
SA00	Nettoergebnis nach Zuw./Entn. Haushaltsrücklagen (Saldo 0 +/- SU23)				-185,25	-500,00	314,75			
Investive Gebarung										
SU 33	Summe Einzahlungen investive Gebarung							0,00	0,00	0,00
SU 34	Summe Auszahlungen investive Gebarung							0,00	0,00	0,00
SA2	Saldo (2) Geldfluss aus der Investiven Gebarung (33 - 34)							0,00	0,00	0,00
SA3	Saldo (3) Nettofinanzierungssaldo (Saldo 1 + Saldo 2)							-185,25	-500,00	314,75
Finanzierungstätigkeit										
SU 35	Summe Einzahlungen aus der Finanzierungstätigkeit							0,00	0,00	0,00
SU 36	Summe Auszahlungen aus der Finanzierungstätigkeit							0,00	0,00	0,00
SA4	Saldo (4) Geldfluss aus der Finanzierungstätigkeit (35 - 36)							0,00	0,00	0,00
SA5	Saldo (5) Geldfluss aus der voranschlagswirksamen Gebarung (Saldo 3 + Saldo 4)							-185,25	-500,00	314,75
52 Umweltschutz										
520 Natur- und Landschaftsschutz										
520000 Natur- und Landschaftsschutz										
Operative Gebarung										
SU 21 / 31	Summe Erträge / Einzahlungen operative Gebarung				0,00	0,00	0,00	0,00	0,00	0,00
1/520000-728000	Entgelte für sonstige Leistungen	2225	3225	24	11.781,27	17.000,00	-5.218,73	11.781,27	17.000,00	-5.218,73
SU 22 / 32	Summe Aufwendungen / Auszahlungen operative Gebarung				11.781,27	17.000,00	-5.218,73	11.781,27	17.000,00	-5.218,73
SA 0 / SA 1	(0) Nettoergebnis (21 - 22) / (1) Geldfluss operative Gebarung (31 - 32)				-11.781,27	-17.000,00	5.218,73	-11.781,27	-17.000,00	5.218,73
SU 23	Summe Haushaltsrücklagen				0,00	0,00	0,00	0,00	0,00	0,00
SA00	Nettoergebnis nach Zuw./Entn. Haushaltsrücklagen (Saldo 0 +/- SU23)				-11.781,27	-17.000,00	5.218,73			
Investive Gebarung										
SU 33	Summe Einzahlungen investive Gebarung							0,00	0,00	0,00
SU 34	Summe Auszahlungen investive Gebarung							0,00	0,00	0,00
SA2	Saldo (2) Geldfluss aus der Investiven Gebarung (33 - 34)							0,00	0,00	0,00
SA3	Saldo (3) Nettofinanzierungssaldo (Saldo 1 + Saldo 2)							-11.781,27	-17.000,00	5.218,73
Finanzierungstätigkeit										
SU 35	Summe Einzahlungen aus der Finanzierungstätigkeit							0,00	0,00	0,00
SU 36	Summe Auszahlungen aus der Finanzierungstätigkeit							0,00	0,00	0,00
SA4	Saldo (4) Geldfluss aus der Finanzierungstätigkeit (35 - 36)							0,00	0,00	0,00
SA5	Saldo (5) Geldfluss aus der voranschlagswirksamen Gebarung (Saldo 3 + Saldo 4)							-11.781,27	-17.000,00	5.218,73

		MVAG			Ergebnisrechnung			Finanzierungsrechnung		
		EH	FH	VCQU	RA 2024	VA 2024	RA - VA	RA 2024	VA 2024	RA - VA
522	Reinhaltung der Luft									
522000	Reinhaltung der Luft									
Operative Gebarung										
2/522000+813000	Erträge aus der Auflösung von Investitionszuschüssen (Kapitaltransfers)	2127			65,00	100,00	-35,00	0,00	0,00	0,00
2/522000+816000	Kostensätze f. sonst. Leist. (E-Ladestationen)	2114	3114	13	12.803,73	3.500,00	9.303,73	12.803,73	3.500,00	9.303,73
2/522000+860000	Transfers von Bund, Bundesfonds und Bundeskammern	2121	3121	15	5.000,00	5.000,00	0,00	5.000,00	5.000,00	0,00
SU 21 / 31	Summe Erträge / Einzahlungen operative Gebarung				17.868,73	8.600,00	9.268,73	17.803,73	8.500,00	9.303,73
1/522000-600000	Strom für Ladesäulen	2222	3222	24	10.152,43	7.000,00	3.152,43	9.886,96	7.000,00	2.886,96
1/522000-680000	Planmäßige Abschreibung	2226			859,47	900,00	-40,53	0,00	0,00	0,00
1/522000-720000	Kostenbeiträge (Kostensätze) für Leistungen	2225	3225	24	2.044,00	4.000,00	-1.956,00	2.044,00	4.000,00	-1.956,00
1/522000-728000	Entgelte für sonstige Leistungen (Energie und Mob.)	2225	3225	24	1.760,00	4.000,00	-2.240,00	2.460,00	4.000,00	-1.540,00
1/522000-728100	E5 - Klimawandel, KLAR!	2225	3225	24	10.525,61	24.000,00	-13.474,39	10.525,61	24.000,00	-13.474,39
1/522000-757000	Laufende Transferzahlungen an priv. Organisationen ohne Erwerbszweck	2234	3234	27	1.015,86	1.000,00	15,86	1.015,86	1.000,00	15,86
1/522000-778000	Kapitaltransferzahlungen an private Haushalte	2234		44	4.500,00	10.000,00	-5.500,00	0,00	0,00	0,00
SU 22 / 32	Summe Aufwendungen / Auszahlungen operative Gebarung				30.857,37	50.900,00	-20.042,63	25.932,43	40.000,00	-14.067,57
SA 0 / SA 1	(0) Nettoergebnis (21 - 22) / (1) Geldfluss operative Gebarung (31 - 32)				-12.988,64	-42.300,00	29.311,36	-8.128,70	-31.500,00	23.371,30
SU 23	Summe Haushaltsrücklagen				0,00	0,00	0,00	0,00	0,00	0,00
SA00	Nettoergebnis nach Zuw./Entn. Haushaltsrücklagen (Saldo 0 +/- SU23)				-12.988,64	-42.300,00	29.311,36			
Investive Gebarung										
SU 33	Summe Einzahlungen investive Gebarung							0,00	0,00	0,00
1/522000-778000	Kapitaltransferzahlungen an private Haushalte		3434	44	0,00	0,00	0,00	4.500,00	10.000,00	-5.500,00
SU 34	Summe Auszahlungen investive Gebarung							4.500,00	10.000,00	-5.500,00
SA2	Saldo (2) Geldfluss aus der Investiven Gebarung (33 - 34)							-4.500,00	-10.000,00	5.500,00
SA3	Saldo (3) Nettofinanzierungssaldo (Saldo 1 + Saldo 2)							-12.628,70	-41.500,00	28.871,30
Finanzierungstätigkeit										
SU 35	Summe Einzahlungen aus der Finanzierungstätigkeit							0,00	0,00	0,00
SU 36	Summe Auszahlungen aus der Finanzierungstätigkeit							0,00	0,00	0,00
SA4	Saldo (4) Geldfluss aus der Finanzierungstätigkeit (35 - 36)							0,00	0,00	0,00
SA5	Saldo (5) Geldfluss aus der voranschlagswirksamen Gebarung (Saldo 3 + Saldo 4)							-12.628,70	-41.500,00	28.871,30

	MVAG	MVAG	VCQU	Ergebnisrechnung			Finanzierungsrechnung				
				EH	FH		RA 2024	VA 2024	RA - VA	RA 2024	VA 2024
527											
527000											
Operative Gebarung											
SU 21 / 31											
1/527000-720000	Summe Erträge / Einzahlungen operative Gebarung				0,00	0,00	0,00	0,00	0,00	0,00	0,00
	Kostenbeiträge (Kostensätze) für Leistungen	2225	3225	24	56,00	500,00	-444,00	56,00	500,00	-444,00	
SU 22 / 32	Summe Aufwendungen / Auszahlungen operative Gebarung				56,00	500,00	-444,00	56,00	500,00	-444,00	
SA 0 / SA 1	(0) Nettoergebnis (21 - 22) / (1) Geldfluss operative Gebarung (31 – 32)				-56,00	-500,00	444,00	-56,00	-500,00	444,00	
SU 23	Summe Haushaltsrücklagen				0,00	0,00	0,00	0,00	0,00	0,00	
SA00	Nettoergebnis nach Zuw./Entn. Haushaltsrücklagen (Saldo 0 +/- SU23)				-56,00	-500,00	444,00				
Investive Gebarung											
SU 33	Summe Einzahlungen investive Gebarung							0,00	0,00	0,00	
SU 34	Summe Auszahlungen investive Gebarung							0,00	0,00	0,00	
SA2	Saldo (2) Geldfluss aus der Investiven Gebarung (33 – 34)							0,00	0,00	0,00	
SA3	Saldo (3) Nettofinanzierungssaldo (Saldo 1 + Saldo 2)							-56,00	-500,00	444,00	
Finanzierungstätigkeit											
SU 35	Summe Einzahlungen aus der Finanzierungstätigkeit							0,00	0,00	0,00	
SU 36	Summe Auszahlungen aus der Finanzierungstätigkeit							0,00	0,00	0,00	
SA4	Saldo (4) Geldfluss aus der Finanzierungstätigkeit (35 – 36)							0,00	0,00	0,00	
SA5	Saldo (5) Geldfluss aus der voranschlagswirksamen Gebarung (Saldo 3 + Saldo 4)							-56,00	-500,00	444,00	
529											
529000											
Operative Gebarung											
SU 21 / 31	Summe Erträge / Einzahlungen operative Gebarung				0,00	0,00	0,00	0,00	0,00	0,00	0,00
1/529000-728000	Entgelte für sonstige Leistungen (Rattenbekämpfung)	2225	3225	24	5.304,00	4.900,00	404,00	5.304,00	4.900,00	404,00	
SU 22 / 32	Summe Aufwendungen / Auszahlungen operative Gebarung				5.304,00	4.900,00	404,00	5.304,00	4.900,00	404,00	
SA 0 / SA 1	(0) Nettoergebnis (21 - 22) / (1) Geldfluss operative Gebarung (31 – 32)				-5.304,00	-4.900,00	-404,00	-5.304,00	-4.900,00	-404,00	
SU 23	Summe Haushaltsrücklagen				0,00	0,00	0,00	0,00	0,00	0,00	
SA00	Nettoergebnis nach Zuw./Entn. Haushaltsrücklagen (Saldo 0 +/- SU23)				-5.304,00	-4.900,00	-404,00				
Investive Gebarung											
SU 33	Summe Einzahlungen investive Gebarung							0,00	0,00	0,00	
SU 34	Summe Auszahlungen investive Gebarung							0,00	0,00	0,00	
SA2	Saldo (2) Geldfluss aus der Investiven Gebarung (33 – 34)							0,00	0,00	0,00	
SA3	Saldo (3) Nettofinanzierungssaldo (Saldo 1 + Saldo 2)							-5.304,00	-4.900,00	-404,00	
Finanzierungstätigkeit											
SU 35	Summe Einzahlungen aus der Finanzierungstätigkeit							0,00	0,00	0,00	

		MVAG	MVAG	VCQU	Ergebnisrechnung			Finanzierungsrechnung		
		EH	FH		RA 2024	VA 2024	RA - VA	RA 2024	VA 2024	RA - VA
SU 36	Summe Auszahlungen aus der Finanzierungstätigkeit							0,00	0,00	0,00
SA4	Saldo (4) Geldfluss aus der Finanzierungstätigkeit (35 – 36)							0,00	0,00	0,00
SA5	Saldo (5) Geldfluss aus der voranschlagswirksamen Gebarung (Saldo 3 + Saldo 4)							-5.304,00	-4.900,00	-404,00
56	Krankenanstalten anderer Rechtsträger									
562	Sprengelbeiträge									
562000	Beiträge zum Krankenanstaltensprengel									
Operative Gebarung										
SU 21 / 31	Summe Erträge / Einzahlungen operative Gebarung				0,00	0,00	0,00	0,00	0,00	0,00
1/562000-752000	NÖKAS - Zweckaufwand	2231	3231	26	1.017.476,42	1.050.000,00	-32.523,58	1.017.476,42	1.050.000,00	-32.523,58
SU 22 / 32	Summe Aufwendungen / Auszahlungen operative Gebarung				1.017.476,42	1.050.000,00	-32.523,58	1.017.476,42	1.050.000,00	-32.523,58
SA 0 / SA 1	(0) Nettoergebnis (21 - 22) / (1) Geldfluss operative Gebarung (31 – 32)				-1.017.476,42	-1.050.000,00	32.523,58	-1.017.476,42	-1.050.000,00	32.523,58
SU 23	Summe Haushaltsrücklagen				0,00	0,00	0,00	0,00	0,00	0,00
SA00	Nettoergebnis nach Zuw./Entn. Haushaltsrücklagen (Saldo 0 +/- SU23)				-1.017.476,42	-1.050.000,00	32.523,58			
Investive Gebarung										
SU 33	Summe Einzahlungen investive Gebarung							0,00	0,00	0,00
SU 34	Summe Auszahlungen investive Gebarung							0,00	0,00	0,00
SA2	Saldo (2) Geldfluss aus der Investiven Gebarung (33 – 34)							0,00	0,00	0,00
SA3	Saldo (3) Nettofinanzierungssaldo (Saldo 1 + Saldo 2)							-1.017.476,42	-1.050.000,00	32.523,58
Finanzierungstätigkeit										
SU 35	Summe Einzahlungen aus der Finanzierungstätigkeit							0,00	0,00	0,00
SU 36	Summe Auszahlungen aus der Finanzierungstätigkeit							0,00	0,00	0,00
SA4	Saldo (4) Geldfluss aus der Finanzierungstätigkeit (35 – 36)							0,00	0,00	0,00
SA5	Saldo (5) Geldfluss aus der voranschlagswirksamen Gebarung (Saldo 3 + Saldo 4)							-1.017.476,42	-1.050.000,00	32.523,58
562100	Beiträge der Gemeinde zum Krankenanstaltensprengel									
Operative Gebarung										
SU 21 / 31	Summe Erträge / Einzahlungen operative Gebarung				0,00	0,00	0,00	0,00	0,00	0,00
1/562100-752000	NÖKAS - Verwaltungsaufwand	2231	3231	26	21,89	100,00	-78,11	21,89	100,00	-78,11
SU 22 / 32	Summe Aufwendungen / Auszahlungen operative Gebarung				21,89	100,00	-78,11	21,89	100,00	-78,11
SA 0 / SA 1	(0) Nettoergebnis (21 - 22) / (1) Geldfluss operative Gebarung (31 – 32)				-21,89	-100,00	78,11	-21,89	-100,00	78,11
SU 23	Summe Haushaltsrücklagen				0,00	0,00	0,00	0,00	0,00	0,00
SA00	Nettoergebnis nach Zuw./Entn. Haushaltsrücklagen (Saldo 0 +/- SU23)				-21,89	-100,00	78,11			
Investive Gebarung										
SU 33	Summe Einzahlungen investive Gebarung							0,00	0,00	0,00
SU 34	Summe Auszahlungen investive Gebarung							0,00	0,00	0,00
SA2	Saldo (2) Geldfluss aus der Investiven Gebarung (33 – 34)							0,00	0,00	0,00

	MVAG	MVAG	VCQU	Ergebnisrechnung			Finanzierungsrechnung					
				EH	FH	RA 2024	VA 2024	RA - VA	RA 2024	VA 2024	RA - VA	
SA3												
				Saldo (3) Nettofinanzierungssaldo (Saldo 1 + Saldo 2)						-21,89	-100,00	78,11
Finanzierungstätigkeit												
SU 35												
				Summe Einzahlungen aus der Finanzierungstätigkeit						0,00	0,00	0,00
SU 36												
				Summe Auszahlungen aus der Finanzierungstätigkeit						0,00	0,00	0,00
SA4												
				Saldo (4) Geldfluss aus der Finanzierungstätigkeit (35 – 36)						0,00	0,00	0,00
SA5												
				Saldo (5) Geldfluss aus der voranschlagswirksamen Gebarung (Saldo 3 + Saldo 4)						-21,89	-100,00	78,11

		MVAG	MVAG	VCQU	Ergebnisrechnung			Finanzierungsrechnung		
		EH	FH		RA 2024	VA 2024	RA - VA	RA 2024	VA 2024	RA - VA
6 Straßen- und Wasserbau, Verkehr										
61	Straßenbau									
612	Gemeindestraßen									
612000	Gemeindestraßen									
Operative Gebarung										
2/612000+808000	Verkauf von Hausnummertafeln	2116	3116	16	278,35	200,00	78,35	318,85	200,00	118,85
2/612000+813000	Erträge aus der Auflösung von Investitionszuschüssen (Kapitaltransfers)	2127			5.730,17	3.900,00	1.830,17	0,00	0,00	0,00
6/612000+899000	Entnahmen aus Verrechnungsrücklagen zwischen operativer Gebarung und Projekten	2116		1	467.317,98	353.700,00	113.617,98	0,00	0,00	0,00
SU 21 / 31	Summe Erträge / Einzahlungen operative Gebarung				473.326,50	357.800,00	115.526,50	318,85	200,00	118,85
1/612000-413000	Hausnummern und Straßentafeln	2221	3221	23	1.340,42	500,00	840,42	1.340,42	500,00	840,42
1/612000-611000	Instandhaltung	2224	3224	24	13.864,65	15.000,00	-1.135,35	12.212,37	15.000,00	-2.787,63
1/612000-680000	Planmäßige Abschreibung	2226			268.941,89	262.700,00	6.241,89	0,00	0,00	0,00
1/612000-720000	Kostenbeiträge (Kostensätze) für Leistungen	2225	3225	24	7.455,00	8.000,00	-545,00	7.455,00	8.000,00	-545,00
1/612000-728000	Entgelte für sonstige Leistungen	2225	3225	24	1.950,00	0,00	1.950,00	5.820,30	0,00	5.820,30
SU 22 / 32	Summe Aufwendungen / Auszahlungen operative Gebarung				293.551,96	286.200,00	7.351,96	26.828,09	23.500,00	3.328,09
SA 0 / SA 1	(0) Nettoergebnis (21 - 22) / (1) Geldfluss operative Gebarung (31 - 32)				179.774,54	71.600,00	108.174,54	-26.509,24	-23.300,00	-3.209,24
SU 23	Summe Haushaltsrücklagen				0,00	0,00	0,00	0,00	0,00	0,00
SA00	Nettoergebnis nach Zuw./Entn. Haushaltsrücklagen (Saldo 0 +/- SU23)				179.774,54	71.600,00	108.174,54			
Investive Gebarung										
6/612000+301000	Kapitaltransfers von Ländern, Landesfonds und Landeskammern		3331	1 33	0,00	0,00	0,00	68.295,53	180.000,00	-111.704,47
SU 33	Summe Einzahlungen investive Gebarung							68.295,53	180.000,00	-111.704,47
5/612000-002000	Straßenbauarbeiten		3412	1 40	0,00	0,00	0,00	442.872,46	441.000,00	1.872,46
1/612000-070000	Aktivierungsfähige Rechte (Servitutsentschäd.)		3411	2 42	0,00	0,00	0,00	12.522,55	10.000,00	2.522,55
SU 34	Summe Auszahlungen investive Gebarung							455.395,01	451.000,00	4.395,01
SA2	Saldo (2) Geldfluss aus der Investiven Gebarung (33 - 34)							-387.099,48	-271.000,00	-116.099,48
SA3	Saldo (3) Nettofinanzierungssaldo (Saldo 1 + Saldo 2)							-413.608,72	-294.300,00	-119.308,72
Finanzierungstätigkeit										
SU 35	Summe Einzahlungen aus der Finanzierungstätigkeit							0,00	0,00	0,00
SU 36	Summe Auszahlungen aus der Finanzierungstätigkeit							0,00	0,00	0,00
SA4	Saldo (4) Geldfluss aus der Finanzierungstätigkeit (35 - 36)							0,00	0,00	0,00
SA5	Saldo (5) Geldfluss aus der voranschlagswirksamen Gebarung (Saldo 3 + Saldo 4)							-413.608,72	-294.300,00	-119.308,72

	MVAG	MVAG	VCQU	Ergebnisrechnung			Finanzierungsrechnung			
				EH	FH		RA 2024	VA 2024	RA - VA	
616										
616000										
Operative Gebarung										
SU 21 / 31										
1/616000-611000										
SU 22 / 32										
SA 0 / SA 1										
SU 23										
SA00										
Investive Gebarung										
SU 33										
SU 34										
SA2										
SA3										
Finanzierungstätigkeit										
SU 35										
SU 36										
SA4										
SA5										
63										
639										
639000										
Operative Gebarung										
2/639000+813000										
2/639000+871000										
SU 21 / 31										
1/639000-600000										
1/639000-612000										
1/639000-670000										
1/639000-680000										
1/639000-710000										
1/639000-711000										

		MVAG			Ergebnisrechnung			Finanzierungsrechnung		
		EH	FH	VCQU	RA 2024	VA 2024	RA - VA	RA 2024	VA 2024	RA - VA
1/639000-720000	Kostenbeiträge (Kostenersätze) für Leistungen	2225	3225	24	3.395,00	4.500,00	-1.105,00	3.395,00	4.500,00	-1.105,00
1/639000-729000	Sonstige Aufwendungen	2225	3225	24	0,00	100,00	-100,00	0,00	100,00	-100,00
SU 22 / 32	Summe Aufwendungen / Auszahlungen operative Gebarung				106.023,37	111.900,00	-5.876,63	10.768,84	16.200,00	-5.431,16
SA 0 / SA 1	(0) Nettoergebnis (21 - 22) / (1) Geldfluss operative Gebarung (31 - 32)				-26.208,50	-27.100,00	891,50	-10.768,84	-11.200,00	431,16
SU 23	Summe Haushaltsrücklagen				0,00	0,00	0,00	0,00	0,00	0,00
SA00	Nettoergebnis nach Zuw./Entn. Haushaltsrücklagen (Saldo 0 +/- SU23)				-26.208,50	-27.100,00	891,50			
Investive Gebarung										
SU 33	Summe Einzahlungen investive Gebarung							0,00	0,00	0,00
SU 34	Summe Auszahlungen investive Gebarung							0,00	0,00	0,00
SA2	Saldo (2) Geldfluss aus der Investiven Gebarung (33 - 34)							0,00	0,00	0,00
SA3	Saldo (3) Nettofinanzierungssaldo (Saldo 1 + Saldo 2)							-10.768,84	-11.200,00	431,16
Finanzierungstätigkeit										
SU 35	Summe Einzahlungen aus der Finanzierungstätigkeit							0,00	0,00	0,00
SU 36	Summe Auszahlungen aus der Finanzierungstätigkeit							0,00	0,00	0,00
SA4	Saldo (4) Geldfluss aus der Finanzierungstätigkeit (35 - 36)							0,00	0,00	0,00
SA5	Saldo (5) Geldfluss aus der voranschlagswirksamen Gebarung (Saldo 3 + Saldo 4)							-10.768,84	-11.200,00	431,16
64	Straßenverkehr									
640	Einrichtungen und Maßnahmen nach der Straßenverkehrsordnung									
640000	Einrichtung und Maßnahmen der Strassenverkehrsordnung									
Operative Gebarung										
2/640000+829000	Sonstige Einnahmen	2116	3116	18	128,50	300,00	-171,50	128,50	300,00	-171,50
2/640000+868000	Gemeindestraßenstrafen	2124	3124	16	12.088,00	15.000,00	-2.912,00	12.088,00	15.000,00	-2.912,00
SU 21 / 31	Summe Erträge / Einzahlungen operative Gebarung				12.216,50	15.300,00	-3.083,50	12.216,50	15.300,00	-3.083,50
1/640000-400000	Ankauf von Verkehrszeichen (geringwertige Wirtschaftsgüter des Anlagevermögens)	2221	3221	23	8.746,88	5.000,00	3.746,88	8.746,88	5.000,00	3.746,88
1/640000-611000	Instandhaltung von Straßenbauten (Bodenmarkierung)	2224	3224	24	1.046,46	2.500,00	-1.453,54	1.046,46	2.500,00	-1.453,54
1/640000-680000	Planmäßige Abschreibung	2226			2.345,96	2.300,00	45,96	0,00	0,00	0,00
1/640000-720000	Kostenbeiträge (Kostenersätze) für Leistungen	2225	3225	24	12.929,00	10.000,00	2.929,00	12.929,00	10.000,00	2.929,00
SU 22 / 32	Summe Aufwendungen / Auszahlungen operative Gebarung				25.068,30	19.800,00	5.268,30	22.722,34	17.500,00	5.222,34
SA 0 / SA 1	(0) Nettoergebnis (21 - 22) / (1) Geldfluss operative Gebarung (31 - 32)				-12.851,80	-4.500,00	-8.351,80	-10.505,84	-2.200,00	-8.305,84
SU 23	Summe Haushaltsrücklagen				0,00	0,00	0,00	0,00	0,00	0,00
SA00	Nettoergebnis nach Zuw./Entn. Haushaltsrücklagen (Saldo 0 +/- SU23)				-12.851,80	-4.500,00	-8.351,80			

	MVAG	MVAG	VCQU	Ergebnisrechnung			Finanzierungsrechnung			
				EH	FH	RA 2024	VA 2024	RA - VA	RA 2024	VA 2024
Investive Gebarung										
SU 33								0,00	0,00	0,00
SU 34								0,00	0,00	0,00
SA2								0,00	0,00	0,00
SA3								-10.505,84	-2.200,00	-8.305,84
Finanzierungstätigkeit										
SU 35								0,00	0,00	0,00
SU 36								0,00	0,00	0,00
SA4								0,00	0,00	0,00
SA5								-10.505,84	-2.200,00	-8.305,84
649										
649000										
Operative Gebarung										
2/649000+813000			2127	Erträge aus der Auflösung von Investitionszuschüssen (Kapitaltransfers)	167,56	200,00	-32,44	0,00	0,00	0,00
SU 21 / 31				Summe Erträge / Einzahlungen operative Gebarung	167,56	200,00	-32,44	0,00	0,00	0,00
1/649000-680000			2226	Planmäßige Abschreibung	403,85	400,00	3,85	0,00	0,00	0,00
SU 22 / 32				Summe Aufwendungen / Auszahlungen operative Gebarung	403,85	400,00	3,85	0,00	0,00	0,00
SA 0 / SA 1				(0) Nettoergebnis (21 - 22) / (1) Geldfluss operative Gebarung (31 – 32)	-236,29	-200,00	-36,29	0,00	0,00	0,00
SU 23				Summe Haushaltsrücklagen	0,00	0,00	0,00	0,00	0,00	0,00
SA00				Nettoergebnis nach Zuw./Entn. Haushaltsrücklagen (Saldo 0 +/- SU23)	-236,29	-200,00	-36,29			
Investive Gebarung										
SU 33				Summe Einzahlungen investive Gebarung				0,00	0,00	0,00
SU 34				Summe Auszahlungen investive Gebarung				0,00	0,00	0,00
SA2				Saldo (2) Geldfluss aus der Investiven Gebarung (33 – 34)				0,00	0,00	0,00
SA3				Saldo (3) Nettofinanzierungssaldo (Saldo 1 + Saldo 2)				0,00	0,00	0,00
Finanzierungstätigkeit										
SU 35				Summe Einzahlungen aus der Finanzierungstätigkeit				0,00	0,00	0,00
SU 36				Summe Auszahlungen aus der Finanzierungstätigkeit				0,00	0,00	0,00
SA4				Saldo (4) Geldfluss aus der Finanzierungstätigkeit (35 – 36)				0,00	0,00	0,00
SA5				Saldo (5) Geldfluss aus der voranschlagswirksamen Gebarung (Saldo 3 + Saldo 4)				0,00	0,00	0,00

		MVAG			Ergebnisrechnung			Finanzierungsrechnung		
		EH	FH	VCQU	RA 2024	VA 2024	RA - VA	RA 2024	VA 2024	RA - VA
7 Wirtschaftsförderung										
71	Grundlagenverbesserung in der Land- und Forstwirtschaft									
710	Land- und forstwirtschaftlicher Wegebau									
710000	Land- und forstwirtschaftlicher Wegebau									
Operative Gebarung										
2/710000+813000	Erträge aus der Auflösung von Investitionszuschüssen (Kapitaltransfers)	2127			1.207,16	1.100,00	107,16	0,00	0,00	0,00
6/710000+871000	Kapitaltransfers aus Gemeinde-Bedarfszuweisungsmittel	2121	3121	1 33	0,00	2.000,00	-2.000,00	0,00	2.000,00	-2.000,00
6/710000+899000	Entnahmen aus Verrechnungsrücklagen zwischen operativer Gebarung und Projekten	2116		1	19.757,76	6.000,00	13.757,76	0,00	0,00	0,00
SU 21 / 31	Summe Erträge / Einzahlungen operative Gebarung				20.964,92	9.100,00	11.864,92	0,00	2.000,00	-2.000,00
1/710000-611000	Instandhaltung	2224	3224	24	1.302,00	6.300,00	-4.998,00	3.646,50	6.300,00	-2.653,50
1/710000-680000	Planmäßige Abschreibung	2226			90.251,34	90.300,00	-48,66	0,00	0,00	0,00
SU 22 / 32	Summe Aufwendungen / Auszahlungen operative Gebarung				91.553,34	96.600,00	-5.046,66	3.646,50	6.300,00	-2.653,50
SA 0 / SA 1	(0) Nettoergebnis (21 - 22) / (1) Geldfluss operative Gebarung (31 - 32)				-70.588,42	-87.500,00	16.911,58	-3.646,50	-4.300,00	653,50
SU 23	Summe Haushaltsrücklagen				0,00	0,00	0,00	0,00	0,00	0,00
SA00	Nettoergebnis nach Zuw./Entn. Haushaltsrücklagen (Saldo 0 +/- SU23)				-70.588,42	-87.500,00	16.911,58			
Investive Gebarung										
6/710000+301000	Kapitaltransfers von Ländern (Agrarbezirksbehörde)		3331	1 33	0,00	0,00	0,00	1.750,00	2.000,00	-250,00
SU 33	Summe Einzahlungen investive Gebarung							1.750,00	2.000,00	-250,00
5/710000-002000	Straßenbauten		3412	1 40	0,00	0,00	0,00	21.507,76	10.000,00	11.507,76
SU 34	Summe Auszahlungen investive Gebarung							21.507,76	10.000,00	11.507,76
SA2	Saldo (2) Geldfluss aus der Investiven Gebarung (33 - 34)							-19.757,76	-8.000,00	-11.757,76
SA3	Saldo (3) Nettofinanzierungssaldo (Saldo 1 + Saldo 2)							-23.404,26	-12.300,00	-11.104,26
Finanzierungstätigkeit										
SU 35	Summe Einzahlungen aus der Finanzierungstätigkeit							0,00	0,00	0,00
SU 36	Summe Auszahlungen aus der Finanzierungstätigkeit							0,00	0,00	0,00
SA4	Saldo (4) Geldfluss aus der Finanzierungstätigkeit (35 - 36)							0,00	0,00	0,00
SA5	Saldo (5) Geldfluss aus der voranschlagswirksamen Gebarung (Saldo 3 + Saldo 4)							-23.404,26	-12.300,00	-11.104,26

	MVAG	MVAG	VCQU	Ergebnisrechnung			Finanzierungsrechnung			
				EH	FH		RA 2024	VA 2024	RA - VA	RA 2024
77	Förderung des Tourismus									
771	Maßnahmen zur Förderung des Tourismus									
771000	Maßnahmen zur Förderung des Tourismus									
Operative Gebarung										
2/771000+808000	Veräußerungen von Waren (Buchverkauf)	2116	3116	16	928,98	1.500,00	-571,02	928,98	1.500,00	-571,02
2/771000+810000	Erträge aus Leistungen (Standgebühren Stadtfest, Führungen)	2114	3114	13	11.396,00	6.100,00	5.296,00	11.396,00	6.100,00	5.296,00
2/771000+816000	Kostenersätze (Sponsoring Stadtfest)	2114	3114	13	8.800,00	11.000,00	-2.200,00	8.800,00	11.000,00	-2.200,00
2/771000+861000	Transfers von Ländern, Landesfonds und Landeskammern	2121	3121	15	0,00	21.600,00	-21.600,00	0,00	21.600,00	-21.600,00
SU 21 / 31	Summe Erträge / Einzahlungen operative Gebarung				21.124,98	40.200,00	-19.075,02	21.124,98	40.200,00	-19.075,02
1/771000-400000	Geringwertige Wirtschaftsgüter (GWG)	2221	3221	23	103,62	1.000,00	-896,38	103,62	1.000,00	-896,38
1/771000-454000	Reinigungsmittel	2221	3221	23	100,00	100,00	0,00	100,00	100,00	0,00
1/771000-511000	Geldbezüge der Vertragsbediensteten in handwerklicher Verwendung	2211	3211	20	1.502,00	1.400,00	102,00	1.502,00	1.400,00	102,00
1/771000-565000	Mehrleistungsvergütung	2211	3211	20	1,88	0,00	1,88	1,88	0,00	1,88
1/771000-580000	Dienstgeberbeiträge zum Ausgleichsfonds für Familienbeihilfen	2212	3212	20	55,67	100,00	-44,33	55,67	100,00	-44,33
1/771000-582000	Sonstige Dienstgeberbeiträge zur sozialen Sicherheit	2212	3212	20	319,54	400,00	-80,46	319,54	400,00	-80,46
1/771000-720000	Kostenbeiträge (Kostenersätze) für Leistungen	2225	3225	24	17.927,00	18.000,00	-73,00	17.927,00	18.000,00	-73,00
1/771000-728000	Entgelte für sonstige Leistungen	2225	3225	24	4.934,93	5.400,00	-465,07	4.613,48	5.400,00	-786,52
1/771000-728100	Stadtfest	2225	3225		40.916,24	36.000,00	4.916,24	40.916,24	36.000,00	4.916,24
1/771000-757000	Beiträge an Vereine	2234	3234	27	27.667,66	25.000,00	2.667,66	27.667,66	25.000,00	2.667,66
SU 22 / 32	Summe Aufwendungen / Auszahlungen operative Gebarung				93.528,54	87.400,00	6.128,54	93.207,09	87.400,00	5.807,09
SA 0 / SA 1	(0) Nettoergebnis (21 - 22) / (1) Geldfluss operative Gebarung (31 - 32)				-72.403,56	-47.200,00	-25.203,56	-72.082,11	-47.200,00	-24.882,11
SU 23	Summe Haushaltsrücklagen				0,00	0,00	0,00	0,00	0,00	0,00
SA00	Nettoergebnis nach Zuw./Entn. Haushaltsrücklagen (Saldo 0 +/- SU23)				-72.403,56	-47.200,00	-25.203,56			
Investive Gebarung										
SU 33	Summe Einzahlungen investive Gebarung							0,00	0,00	0,00
SU 34	Summe Auszahlungen investive Gebarung							0,00	0,00	0,00
SA2	Saldo (2) Geldfluss aus der Investiven Gebarung (33 - 34)							0,00	0,00	0,00
SA3	Saldo (3) Nettofinanzierungssaldo (Saldo 1 + Saldo 2)							-72.082,11	-47.200,00	-24.882,11
Finanzierungstätigkeit										
SU 35	Summe Einzahlungen aus der Finanzierungstätigkeit							0,00	0,00	0,00
SU 36	Summe Auszahlungen aus der Finanzierungstätigkeit							0,00	0,00	0,00
SA4	Saldo (4) Geldfluss aus der Finanzierungstätigkeit (35 - 36)							0,00	0,00	0,00

		MVAG MVAG VCQU			Ergebnisrechnung			Finanzierungsrechnung		
		EH	FH		RA 2024	VA 2024	RA - VA	RA 2024	VA 2024	RA - VA
SA5	Saldo (5) Geldfluss aus der voranschlagswirksamen Gebarung (Saldo 3 + Saldo 4)							-72.082,11	-47.200,00	-24.882,11
78	Förderung von Handel, Gewerbe und Industrie									
782	Wirtschaftspolitische Maßnahmen									
782000	Wirtschaftspolitische Maßnahmen									
Operative Gebarung										
6/782000+899000	Entnahmen aus Verrechnungsrücklagen zwischen operativer Gebarung und Projekten	2116	1		0,00	96.400,00	-96.400,00	0,00	0,00	0,00
SU 21 / 31	Summe Erträge / Einzahlungen operative Gebarung				0,00	96.400,00	-96.400,00	0,00	0,00	0,00
1/782000-640000	Rechts- und Beratungsaufwand	2222	3222	24	11.140,35	4.000,00	7.140,35	11.140,35	4.000,00	7.140,35
SU 22 / 32	Summe Aufwendungen / Auszahlungen operative Gebarung				11.140,35	4.000,00	7.140,35	11.140,35	4.000,00	7.140,35
SA 0 / SA 1	(0) Nettoergebnis (21 - 22) / (1) Geldfluss operative Gebarung (31 – 32)				-11.140,35	92.400,00	-103.540,35	-11.140,35	-4.000,00	-7.140,35
SU 23	Summe Haushaltsrücklagen				0,00	0,00	0,00	0,00	0,00	0,00
SA00	Nettoergebnis nach Zuw./Entn. Haushaltsrücklagen (Saldo 0 +/- SU23)				-11.140,35	92.400,00	-103.540,35			
Investive Gebarung										
SU 33	Summe Einzahlungen investive Gebarung							0,00	0,00	0,00
5/782000-001000	Unbebaute Grundstücke		3412	1 40	0,00	0,00	0,00	0,00	96.400,00	-96.400,00
SU 34	Summe Auszahlungen investive Gebarung							0,00	96.400,00	-96.400,00
SA2	Saldo (2) Geldfluss aus der Investiven Gebarung (33 – 34)							0,00	-96.400,00	96.400,00
SA3	Saldo (3) Nettofinanzierungssaldo (Saldo 1 + Saldo 2)							-11.140,35	-100.400,00	89.259,65
Finanzierungstätigkeit										
SU 35	Summe Einzahlungen aus der Finanzierungstätigkeit							0,00	0,00	0,00
SU 36	Summe Auszahlungen aus der Finanzierungstätigkeit							0,00	0,00	0,00
SA4	Saldo (4) Geldfluss aus der Finanzierungstätigkeit (35 – 36)							0,00	0,00	0,00
SA5	Saldo (5) Geldfluss aus der voranschlagswirksamen Gebarung (Saldo 3 + Saldo 4)							-11.140,35	-100.400,00	89.259,65

	MVAG EH	MVAG FH	VCQU	Ergebnisrechnung			Finanzierungsrechnung			
				RA 2024	VA 2024	RA - VA	RA 2024	VA 2024	RA - VA	
8 Dienstleistungen										
81	Öffentliche Einrichtungen (soweit nicht dem Abschnitt 85 zuzuordnen)									
812	WC-Anlagen									
812000	WC Anlagen öffentlich									
Operative Gebarung										
SU 21 / 31	Summe Erträge / Einzahlungen operative Gebarung			0,00	0,00	0,00	0,00	0,00	0,00	
1/812000-454000	Reinigungsmittel	2221	3221	23	100,00	100,00	0,00	100,00	100,00	0,00
1/812000-511000	Geldbezüge der Vertragsbediensteten in handwerklicher Verwendung	2211	3211	20	2.465,99	2.200,00	265,99	2.465,99	2.200,00	265,99
1/812000-565000	Mehrleistungsvergütung	2211	3211	20	5,68	0,00	5,68	5,68	0,00	5,68
1/812000-580000	Dienstgeberbeiträge zum Ausgleichsfonds für Familienbeihilfen	2212	3212	20	91,46	100,00	-8,54	91,46	100,00	-8,54
1/812000-582000	Sonstige Dienstgeberbeiträge zur sozialen Sicherheit	2212	3212	20	525,66	500,00	25,66	525,66	500,00	25,66
1/812000-614000	Instandhaltung von Gebäuden	2224	3224	24	0,00	300,00	-300,00	0,00	300,00	-300,00
1/812000-720000	Kostenbeiträge (Kostensätze) für Leistungen	2225	3225	24	0,00	100,00	-100,00	0,00	100,00	-100,00
SU 22 / 32	Summe Aufwendungen / Auszahlungen operative Gebarung				3.188,79	3.300,00	-111,21	3.188,79	3.300,00	-111,21
SA 0 / SA 1	(0) Nettoergebnis (21 - 22) / (1) Geldfluss operative Gebarung (31 - 32)				-3.188,79	-3.300,00	111,21	-3.188,79	-3.300,00	111,21
SU 23	Summe Haushaltsrücklagen				0,00	0,00	0,00	0,00	0,00	0,00
SA00	Nettoergebnis nach Zuw./Entn. Haushaltsrücklagen (Saldo 0 +/- SU23)				-3.188,79	-3.300,00	111,21			
Investive Gebarung										
SU 33	Summe Einzahlungen investive Gebarung							0,00	0,00	0,00
SU 34	Summe Auszahlungen investive Gebarung							0,00	0,00	0,00
SA2	Saldo (2) Geldfluss aus der Investiven Gebarung (33 - 34)							0,00	0,00	0,00
SA3	Saldo (3) Nettofinanzierungssaldo (Saldo 1 + Saldo 2)							-3.188,79	-3.300,00	111,21
Finanzierungstätigkeit										
SU 35	Summe Einzahlungen aus der Finanzierungstätigkeit							0,00	0,00	0,00
SU 36	Summe Auszahlungen aus der Finanzierungstätigkeit							0,00	0,00	0,00
SA4	Saldo (4) Geldfluss aus der Finanzierungstätigkeit (35 - 36)							0,00	0,00	0,00
SA5	Saldo (5) Geldfluss aus der voranschlagswirksamen Gebarung (Saldo 3 + Saldo 4)							-3.188,79	-3.300,00	111,21
813	Müllbeseitigung									
813000	Abfallbeseitigung									
Operative Gebarung										
2/813000+811000	Miet- und Pachtertrag	2115	3115	14	1.486,30	1.500,00	-13,70	1.486,30	1.500,00	-13,70

		MVAG MVAG VCQU			Ergebnisrechnung			Finanzierungsrechnung		
		EH	FH		RA 2024	VA 2024	RA - VA	RA 2024	VA 2024	RA - VA
2/813000+816000	Kostenersätze	2114	3114	13	6.936,52	7.000,00	-63,48	6.936,52	7.000,00	-63,48
SU 21 / 31	Summe Erträge / Einzahlungen operative Gebarung				8.422,82	8.500,00	-77,18	8.422,82	8.500,00	-77,18
1/813000-619000	Instandhaltung	2224	3224	24	0,00	200,00	-200,00	0,00	200,00	-200,00
1/813000-680000	Planmäßige Abschreibung	2226			1.276,60	1.300,00	-23,40	0,00	0,00	0,00
1/813000-720000	Kostenbeiträge (Kostenersätze) für Leistungen	2225	3225	24	4.515,00	1.000,00	3.515,00	4.515,00	1.000,00	3.515,00
SU 22 / 32	Summe Aufwendungen / Auszahlungen operative Gebarung				5.791,60	2.500,00	3.291,60	4.515,00	1.200,00	3.315,00
SA 0 / SA 1	(0) Nettoergebnis (21 - 22) / (1) Geldfluss operative Gebarung (31 - 32)				2.631,22	6.000,00	-3.368,78	3.907,82	7.300,00	-3.392,18
SU 23	Summe Haushaltsrücklagen				0,00	0,00	0,00	0,00	0,00	0,00
SA00	Nettoergebnis nach Zuw./Entn. Haushaltsrücklagen (Saldo 0 +/- SU23)				2.631,22	6.000,00	-3.368,78			
Investive Gebarung										
SU 33	Summe Einzahlungen investive Gebarung							0,00	0,00	0,00
SU 34	Summe Auszahlungen investive Gebarung							0,00	0,00	0,00
SA2	Saldo (2) Geldfluss aus der Investiven Gebarung (33 - 34)							0,00	0,00	0,00
SA3	Saldo (3) Nettofinanzierungssaldo (Saldo 1 + Saldo 2)							3.907,82	7.300,00	-3.392,18
Finanzierungstätigkeit										
SU 35	Summe Einzahlungen aus der Finanzierungstätigkeit							0,00	0,00	0,00
SU 36	Summe Auszahlungen aus der Finanzierungstätigkeit							0,00	0,00	0,00
SA4	Saldo (4) Geldfluss aus der Finanzierungstätigkeit (35 - 36)							0,00	0,00	0,00
SA5	Saldo (5) Geldfluss aus der voranschlagswirksamen Gebarung (Saldo 3 + Saldo 4)							3.907,82	7.300,00	-3.392,18
814	Straßenreinigung									
814000	Straßenreinigung									
Operative Gebarung										
2/814000+810000	Erträge aus Leistungen (Bereitschaft)	2114	3114	13	29.545,85	25.000,00	4.545,85	29.545,85	25.000,00	4.545,85
SU 21 / 31	Summe Erträge / Einzahlungen operative Gebarung				29.545,85	25.000,00	4.545,85	29.545,85	25.000,00	4.545,85
1/814000-455000	Streumaterial	2221	3221	23	1.636,94	2.000,00	-363,06	888,00	2.000,00	-1.112,00
1/814000-565000	Mehrleistungsvergütung	2211	3211	20	24.404,80	24.000,00	404,80	24.404,80	24.000,00	404,80
1/814000-580000	Dienstgeberbeiträge zum Ausgleichsfonds für Familienbeihilfen	2212	3212	20	902,99	900,00	2,99	902,99	900,00	2,99
1/814000-582000	Sonstige Dienstgeberbeiträge zur sozialen Sicherheit	2212	3212	20	5.141,05	5.200,00	-58,95	5.141,05	5.200,00	-58,95
1/814000-720000	Kostenbeiträge (Kostenersätze) für Leistungen	2225	3225	24	11.438,00	9.000,00	2.438,00	11.438,00	9.000,00	2.438,00
1/814000-728100	Leistungsentgelte an Firmen	2225	3225	24	246,02	1.000,00	-753,98	246,02	1.000,00	-753,98
SU 22 / 32	Summe Aufwendungen / Auszahlungen operative Gebarung				43.769,80	42.100,00	1.669,80	43.020,86	42.100,00	920,86
SA 0 / SA 1	(0) Nettoergebnis (21 - 22) / (1) Geldfluss operative Gebarung (31 - 32)				-14.223,95	-17.100,00	2.876,05	-13.475,01	-17.100,00	3.624,99
SU 23	Summe Haushaltsrücklagen				0,00	0,00	0,00	0,00	0,00	0,00
SA00	Nettoergebnis nach Zuw./Entn. Haushaltsrücklagen (Saldo 0 +/- SU23)				-14.223,95	-17.100,00	2.876,05			

	MVAG	MVAG	VCQU	Ergebnisrechnung			Finanzierungsrechnung			
				EH	FH		RA 2024	VA 2024	RA - VA	RA 2024
Investive Gebarung										
SU 33								0,00	0,00	0,00
SU 34								0,00	0,00	0,00
SA2								0,00	0,00	0,00
SA3								-13.475,01	-17.100,00	3.624,99
Finanzierungstätigkeit										
SU 35								0,00	0,00	0,00
SU 36								0,00	0,00	0,00
SA4								0,00	0,00	0,00
SA5								-13.475,01	-17.100,00	3.624,99
815										
815000										
Operative Gebarung										
2/815000+813000	Erträge aus der Auflösung von Investitionszuschüssen (Kapitaltransfers)	2127			3.178,48	2.100,00	1.078,48	0,00	0,00	0,00
2/815000+829000	Sonstige Erträge	2116	3116	18	0,00	3.000,00	-3.000,00	0,00	3.000,00	-3.000,00
SU 21 / 31	Summe Erträge / Einzahlungen operative Gebarung				3.178,48	5.100,00	-1.921,52	0,00	3.000,00	-3.000,00
1/815000-400000	Geringwertige Wirtschaftsgüter (GWG)	2221	3221	23	0,00	1.500,00	-1.500,00	0,00	1.500,00	-1.500,00
1/815000-600000	Strom	2222	3222	24	686,73	2.000,00	-1.313,27	1.573,82	2.000,00	-426,18
1/815000-619000	Instandhaltung Kinderspielplätze	2224	3224	24	2.739,10	2.000,00	739,10	1.648,95	2.000,00	-351,05
1/815000-619100	Instandhaltung von Sonderanlagen (Freizeitanlagen)	2224	3224	24	21.015,66	18.000,00	3.015,66	22.525,58	18.000,00	4.525,58
1/815000-680000	Planmäßige Abschreibung	2226			25.052,73	20.000,00	5.052,73	0,00	0,00	0,00
1/815000-700000	Miet- und Pachtaufwand	2223	3223	24	144,42	100,00	44,42	144,42	100,00	44,42
1/815000-711000	Gebühren für die Benützung von Gemeindeeinrichtungen und Anlagen gemäß FAG	2225	3225	24	905,75	1.800,00	-894,25	905,75	1.800,00	-894,25
1/815000-720000	Kostenbeiträge (Kostensätze) für Leistungen	2225	3225	24	11.214,00	4.000,00	7.214,00	11.214,00	4.000,00	7.214,00
1/815000-720100	Kostenbeiträge (Kostensätze) für Leistungen (Freizeitanlagen)	2225	3225	24	23.737,00	13.000,00	10.737,00	23.737,00	13.000,00	10.737,00
1/815000-728000	Entgelte für sonstige Leistungen	2225	3225	24	0,00	500,00	-500,00	0,00	500,00	-500,00
SU 22 / 32	Summe Aufwendungen / Auszahlungen operative Gebarung				85.495,39	62.900,00	22.595,39	61.749,52	42.900,00	18.849,52
SA 0 / SA 1	(0) Nettoergebnis (21 - 22) / (1) Geldfluss operative Gebarung (31 - 32)				-82.316,91	-57.800,00	-24.516,91	-61.749,52	-39.900,00	-21.849,52
SU 23	Summe Haushaltsrücklagen				0,00	0,00	0,00	0,00	0,00	0,00
SA00	Nettoergebnis nach Zuw./Entn. Haushaltsrücklagen (Saldo 0 +/- SU23)				-82.316,91	-57.800,00	-24.516,91			
Investive Gebarung										
SU 33	Summe Einzahlungen investive Gebarung							0,00	0,00	0,00

		MVAG			Ergebnisrechnung			Finanzierungsrechnung		
		EH	FH	VCQU	RA 2024	VA 2024	RA - VA	RA 2024	VA 2024	RA - VA
1/815000-006000	Sonstige Grundstückseinrichtungen (Spielgeräte)		3412	2 40	0,00	0,00	0,00	40.984,05	39.000,00	1.984,05
1/815000-010000	Gebäude und Bauten(Freizeitanlage, Hundeauslaufzone)		3413	2 40	0,00	0,00	0,00	13.980,00	14.000,00	-20,00
SU 34	Summe Auszahlungen investive Gebarung							54.964,05	53.000,00	1.964,05
SA2	Saldo (2) Geldfluss aus der Investiven Gebarung (33 – 34)							-54.964,05	-53.000,00	-1.964,05
SA3	Saldo (3) Nettofinanzierungssaldo (Saldo 1 + Saldo 2)							-116.713,57	-92.900,00	-23.813,57
Finanzierungstätigkeit										
SU 35	Summe Einzahlungen aus der Finanzierungstätigkeit							0,00	0,00	0,00
SU 36	Summe Auszahlungen aus der Finanzierungstätigkeit							0,00	0,00	0,00
SA4	Saldo (4) Geldfluss aus der Finanzierungstätigkeit (35 – 36)							0,00	0,00	0,00
SA5	Saldo (5) Geldfluss aus der voranschlagswirksamen Gebarung (Saldo 3 + Saldo 4)							-116.713,57	-92.900,00	-23.813,57
816	Öffentliche Beleuchtung und öffentliche Uhren									
816000	Öffentliche Beleuchtung und öffentliche Uhren									
Operative Gebarung										
2/816000+813000	Erträge aus der Auflösung von Investitionszuschüssen (Kapitaltransfers)	2127			4.743,07	3.300,00	1.443,07	0,00	0,00	0,00
SU 21 / 31	Summe Erträge / Einzahlungen operative Gebarung				4.743,07	3.300,00	1.443,07	0,00	0,00	0,00
1/816000-619000	Instandhaltung	2224	3224	24	4.357,40	5.000,00	-642,60	4.357,40	5.000,00	-642,60
1/816000-680000	Planmäßige Abschreibung	2226			44.345,51	37.400,00	6.945,51	0,00	0,00	0,00
1/816000-720000	Kostenbeiträge (Kostensätze) für Leistungen	2225	3225	24	896,00	700,00	196,00	896,00	700,00	196,00
1/816000-728100	Betreuung EVN	2225	3225	24	62.642,32	66.000,00	-3.357,68	62.642,32	66.000,00	-3.357,68
SU 22 / 32	Summe Aufwendungen / Auszahlungen operative Gebarung				112.241,23	109.100,00	3.141,23	67.895,72	71.700,00	-3.804,28
SA 0 / SA 1	(0) Nettoergebnis (21 - 22) / (1) Geldfluss operative Gebarung (31 – 32)				-107.498,16	-105.800,00	-1.698,16	-67.895,72	-71.700,00	3.804,28
SU 23	Summe Haushaltsrücklagen				0,00	0,00	0,00	0,00	0,00	0,00
SA00	Nettoergebnis nach Zuw./Entn. Haushaltsrücklagen (Saldo 0 +/- SU23)				-107.498,16	-105.800,00	-1.698,16			
Investive Gebarung										
2/816000+300000	Kapitaltransfers von Bund, Bundesfonds und Bundeskammern(KIP)		3331	33	0,00	0,00	0,00	47.400,00	47.400,00	0,00
2/816000+301000	Kapitaltransfers von Ländern, Landesfonds und Landeskammern		3331	33	0,00	0,00	0,00	14.400,00	14.400,00	0,00
SU 33	Summe Einzahlungen investive Gebarung							61.800,00	61.800,00	0,00
1/816000-005000	Anlagen zu Straßenbauten		3412	2 40	0,00	0,00	0,00	111.263,14	19.000,00	92.263,14
SU 34	Summe Auszahlungen investive Gebarung							111.263,14	19.000,00	92.263,14
SA2	Saldo (2) Geldfluss aus der Investiven Gebarung (33 – 34)							-49.463,14	42.800,00	-92.263,14
SA3	Saldo (3) Nettofinanzierungssaldo (Saldo 1 + Saldo 2)							-117.358,86	-28.900,00	-88.458,86

		MVAG	MVAG	VCQU	Ergebnisrechnung			Finanzierungsrechnung		
		EH	FH		RA 2024	VA 2024	RA - VA	RA 2024	VA 2024	RA - VA
Finanzierungstätigkeit										
SU 35	Summe Einzahlungen aus der Finanzierungstätigkeit							0,00	0,00	0,00
SU 36	Summe Auszahlungen aus der Finanzierungstätigkeit							0,00	0,00	0,00
SA4	Saldo (4) Geldfluss aus der Finanzierungstätigkeit (35 – 36)							0,00	0,00	0,00
SA5	Saldo (5) Geldfluss aus der voranschlagswirksamen Gebarung (Saldo 3 + Saldo 4)							-117.358,86	-28.900,00	-88.458,86
817 Friedhöfe (einschließlich Einsegnungshallen und Krematorien)										
817000 Friedhöfe										
Operative Gebarung										
2/817000+813000	Erträge aus der Auflösung von Investitionszuschüssen (Kapitaltransfers)	2127			53,33	100,00	-46,67	0,00	0,00	0,00
2/817000+816000	Kostenbeiträge (Kostenersätze) für sonstige Leistungen	2114	3114	13	154,60	200,00	-45,40	154,60	200,00	-45,40
2/817000+852000	Grabstellengebühren	2113	3113	12	24.872,50	16.400,00	8.472,50	25.687,10	16.400,00	9.287,10
2/817000+852100	Begräbnis- und Leichenkammergebühren	2113	3113	12	30.776,00	28.000,00	2.776,00	31.636,40	28.000,00	3.636,40
2/817000+852120	Aufbahrungshallenbenützung durch Bestattung	2113	3113	12	4.160,00	5.000,00	-840,00	4.160,00	5.000,00	-840,00
SU 21 / 31	Summe Erträge / Einzahlungen operative Gebarung				60.016,43	49.700,00	10.316,43	61.638,10	49.600,00	12.038,10
1/817000-400000	Geringwertige Wirtschaftsgüter des Anlagevermögens	2221	3221	23	497,81	1.000,00	-502,19	497,81	1.000,00	-502,19
1/817000-454000	Reinigungsmittel	2221	3221	23	108,50	100,00	8,50	108,50	100,00	8,50
1/817000-511000	Geldbezüge d. Vertragsbediensteten in handwerklicher Verwendung	2211	3211	20	4.084,90	4.300,00	-215,10	4.084,90	4.300,00	-215,10
1/817000-565000	Mehrleistungsvergütungen	2211	3211	20	5,64	0,00	5,64	5,64	0,00	5,64
1/817000-580000	Dienstgeberbeiträge zum Ausgleichsfonds für Familienbeihilfen	2212	3212	20	151,37	200,00	-48,63	151,37	200,00	-48,63
1/817000-582000	Sonstige Dienstgeberbeiträge zur sozialen Sicherheit	2212	3212	20	869,95	1.000,00	-130,05	869,95	1.000,00	-130,05
1/817000-600000	Strom	2222	3222	24	2.496,26	4.300,00	-1.803,74	2.404,42	4.300,00	-1.895,58
1/817000-613000	Instandhaltung Wege und Mauern	2224	3224	24	596,41	2.000,00	-1.403,59	596,41	2.000,00	-1.403,59
1/817000-614000	Instandhaltung und Betriebskosten	2224	3224	24	13.766,54	12.000,00	1.766,54	13.766,54	12.000,00	1.766,54
1/817000-651000	Zinsaufwand für Finanzierungsleasing	2241	3241	25	35,00	0,00	35,00	35,00	0,00	35,00
1/817000-670000	Versicherungen	2222	3222	24	497,46	500,00	-2,54	497,46	500,00	-2,54
1/817000-680000	Planmäßige Abschreibung	2226			3.646,36	3.600,00	46,36	0,00	0,00	0,00
1/817000-711000	Geb. für die Ben. von Gde.Einrichtungen u. -anlag. gem. FAG (Ausgabe)	2225	3225	24	3.810,77	3.500,00	310,77	3.810,77	3.500,00	310,77
1/817000-720000	Kostenbeiträge (Kostenersätze) für Leistungen	2225	3225	24	27.412,00	20.000,00	7.412,00	27.412,00	20.000,00	7.412,00
1/817000-728100	Leistungsentgelte an Firmen	2225	3225	24	7.486,80	9.000,00	-1.513,20	8.631,60	9.000,00	-368,40
SU 22 / 32	Summe Aufwendungen / Auszahlungen operative Gebarung				65.465,77	61.500,00	3.965,77	62.872,37	57.900,00	4.972,37

		MVAG			Ergebnisrechnung			Finanzierungsrechnung		
		EH	FH	VCQU	RA 2024	VA 2024	RA - VA	RA 2024	VA 2024	RA - VA
1/820000-452000	Treibstoffe	2221	3221	23	9.902,39	10.000,00	-97,61	7.702,45	10.000,00	-2.297,55
1/820000-454000	Reinigungsmittel	2221	3221	23	400,00	400,00	0,00	400,00	400,00	0,00
1/820000-456000	Schreib-, Zeichen- und sonstige Büromittel	2221	3221	23	481,69	200,00	281,69	481,69	200,00	281,69
1/820000-511000	Geldbezüge d. Vertragsbediensteten in handwerklicher Verwendung	2211	3211	20	382.297,48	382.000,00	297,48	382.297,48	382.000,00	297,48
1/820000-565000	Mehrleistungsvergütung	2211	3211	20	19.452,95	20.000,00	-547,05	19.452,95	20.000,00	-547,05
1/820000-569000	Sonstige Nebengebühren	2211	3211	20	17.552,36	16.000,00	1.552,36	17.552,36	16.000,00	1.552,36
1/820000-580000	Dienstgeberbeiträge zum Ausgleichsfonds für Familienbeihilfen	2212	3212	20	14.135,29	14.200,00	-64,71	14.135,29	14.200,00	-64,71
1/820000-582000	Sonstige Dienstgeberbeiträge zur sozialen Sicherheit	2212	3212	20	90.755,33	91.700,00	-944,67	90.755,33	91.700,00	-944,67
1/820000-588000	Kommunalsteuer	2212	3212	20	12.554,66	12.700,00	-145,34	12.554,66	12.700,00	-145,34
1/820000-591000	Dotierung von Rückstellungen für Abfertigungen	2214			10.300,54	4.000,00	6.300,54	0,00	0,00	0,00
1/820000-592000	Dotierung von Rückstellungen für Jubiläumswendungen	2214			5.243,37	2.400,00	2.843,37	0,00	0,00	0,00
1/820000-600000	Strom	2222	3222	24	6.111,92	13.300,00	-7.188,08	5.903,98	13.300,00	-7.396,02
1/820000-600100	Gas	2222	3222	24	4.023,78	6.300,00	-2.276,22	4.023,78	6.300,00	-2.276,22
1/820000-614000	Instandhaltung Gebäude	2224	3224	24	581,66	2.500,00	-1.918,34	532,79	2.500,00	-1.967,21
1/820000-617000	Instandhaltung Kfz und Geräte	2224	3224	24	14.453,28	8.000,00	6.453,28	11.601,73	8.000,00	3.601,73
1/820000-617100	Eigenreparatur Maschinen u. Geräte	2224	3224	24	620,04	0,00	620,04	620,04	0,00	620,04
1/820000-631000	Telekommunikationsdienste	2222	3222	24	2.873,43	2.500,00	373,43	2.873,43	2.500,00	373,43
1/820000-650000	Zinsen für Finanzschulden in Euro	2241	3241	25	13.568,31	0,00	13.568,31	13.568,31	0,00	13.568,31
1/820000-670000	Versicherungen	2222	3222	24	7.668,60	7.500,00	168,60	7.668,60	7.500,00	168,60
1/820000-680000	Planmäßige Abschreibung	2226			30.988,60	28.100,00	2.888,60	0,00	0,00	0,00
1/820000-700000	Miet- und Pachtaufwand	2223	3223	24	13.708,82	23.000,00	-9.291,18	13.708,82	23.000,00	-9.291,18
1/820000-710000	Öffentliche Abgaben (Ausgaben), ohne Gebühren gemäß FAG	2225	3225	24	524,14	500,00	24,14	524,14	500,00	24,14
1/820000-711000	Geb. für die Ben. von Gde.Einrichtungen u. -anlag. gem. FAG (Ausgabe)	2225	3225	24	1.034,70	2.500,00	-1.465,30	1.034,70	2.500,00	-1.465,30
1/820000-720000	Kostenbeiträge (Kostensätze) für Leistungen	2225	3225	24	26.491,60	13.000,00	13.491,60	26.491,60	13.000,00	13.491,60
1/820000-720100	Eigenreparatur Kostenbeiträge (Kostensätze) für Leistungen	2225	3225	24	2.828,00	1.500,00	1.328,00	2.828,00	1.500,00	1.328,00
1/820000-724000	Reisegebühren	2225	3225	24	1.248,34	500,00	748,34	1.248,34	500,00	748,34
1/820000-728000	Entgelte für sonstige Leistungen	2225	3225	24	4.447,85	4.200,00	247,85	4.159,48	4.200,00	-40,52
1/820000-728400	Maßnahmen Arbeitnehmerschutz	2225	3225	24	48,95	100,00	-51,05	48,95	100,00	-51,05
SU 22 / 32	Summe Aufwendungen / Auszahlungen operative Gebarung				703.003,35	677.100,00	25.903,35	652.657,01	642.600,00	10.057,01
SA 0 / SA 1	(0) Nettoergebnis (21 - 22) / (1) Geldfluss operative Gebarung (31 - 32)				-301.812,31	278.400,00	-580.212,31	-279.734,20	279.100,00	-558.834,20
SU 23	Summe Haushaltsrücklagen				0,00	0,00	0,00	0,00	0,00	0,00

		MVAG			Ergebnisrechnung			Finanzierungsrechnung		
		EH	FH	VCQU	RA 2024	VA 2024	RA - VA	RA 2024	VA 2024	RA - VA
SA00	Nettoergebnis nach Zuw./Entn. Haushaltsrücklagen (Saldo 0 +/- SU23)				-301.812,31	278.400,00	-580.212,31			
Investive Gebarung										
2/820000+803100	Veräußerungen von technischen Anlagen, Fahrzeugen und Maschinen		3314	31	0,00	0,00	0,00	27.500,00	33.000,00	-5.500,00
SU 33	Summe Einzahlungen investive Gebarung							27.500,00	33.000,00	-5.500,00
1/820000-030000	Maschinen und Geräte		3414	2 41	0,00	0,00	0,00	5.513,17	5.500,00	13,17
1/820000-040000	Fahrzeuge		3414	2 41	0,00	0,00	0,00	3.412,33	3.500,00	-87,67
1/820000-042000	Betriebsausstattung		3415	2 41	0,00	0,00	0,00	17.875,04	20.400,00	-2.524,96
5/820000-061000	Im Bau befindliche Gebäude und Bauten		3413	1 40	0,00	0,00	0,00	365.979,85	6.300.000,00	-5.934.020,15
SU 34	Summe Auszahlungen investive Gebarung							392.780,39	6.329.400,00	-5.936.619,61
SA2	Saldo (2) Geldfluss aus der Investiven Gebarung (33 – 34)							-365.280,39	-6.296.400,00	5.931.119,61
SA3	Saldo (3) Nettofinanzierungssaldo (Saldo 1 + Saldo 2)							-645.014,59	-6.017.300,00	5.372.285,41
Finanzierungstätigkeit										
6/820000+346000	Investitionsdarlehen von Finanzunternehmen		3514	1 55	0,00	0,00	0,00	5.000.000,00	5.000.000,00	0,00
SU 35	Summe Einzahlungen aus der Finanzierungstätigkeit							5.000.000,00	5.000.000,00	0,00
SU 36	Summe Auszahlungen aus der Finanzierungstätigkeit							0,00	0,00	0,00
SA4	Saldo (4) Geldfluss aus der Finanzierungstätigkeit (35 – 36)							5.000.000,00	5.000.000,00	0,00
SA5	Saldo (5) Geldfluss aus der voranschlagswirksamen Gebarung (Saldo 3 + Saldo 4)							4.354.985,41	-1.017.300,00	5.372.285,41
83 Betriebsähnliche Einrichtungen und Betriebe (Fortsetzung)										
839 Sonstige Betriebe und betriebsähnliche Einrichtungen										
839000 Sonstige Betriebe und betriebsähnliche Einrichtungen										
Operative Gebarung										
2/839000+811000	Einnahmen aus der Vermietung und Verpachtung v. Sachen (Parkgarage)	2115	3115	14	2.790,84	3.000,00	-209,16	2.790,84	3.000,00	-209,16
SU 21 / 31	Summe Erträge / Einzahlungen operative Gebarung				2.790,84	3.000,00	-209,16	2.790,84	3.000,00	-209,16
1/839000-614000	Instandhaltung von Gebäuden	2224	3224	24	127,90	0,00	127,90	127,90	0,00	127,90
1/839000-680000	Planmäßige Abschreibung	2226			540,00	500,00	40,00	0,00	0,00	0,00
1/839000-700000	Betriebskosten	2223	3223	24	213,71	0,00	213,71	213,71	0,00	213,71
SU 22 / 32	Summe Aufwendungen / Auszahlungen operative Gebarung				881,61	500,00	381,61	341,61	0,00	341,61
SA 0 / SA 1	(0) Nettoergebnis (21 - 22) / (1) Geldfluss operative Gebarung (31 – 32)				1.909,23	2.500,00	-590,77	2.449,23	3.000,00	-550,77
SU 23	Summe Haushaltsrücklagen				0,00	0,00	0,00	0,00	0,00	0,00
SA00	Nettoergebnis nach Zuw./Entn. Haushaltsrücklagen (Saldo 0 +/- SU23)				1.909,23	2.500,00	-590,77			
Investive Gebarung										
SU 33	Summe Einzahlungen investive Gebarung							0,00	0,00	0,00
SU 34	Summe Auszahlungen investive Gebarung							0,00	0,00	0,00
SA2	Saldo (2) Geldfluss aus der Investiven Gebarung (33 – 34)							0,00	0,00	0,00

		MVAG			Ergebnisrechnung			Finanzierungsrechnung		
		MVAG	MVAG	VCQU	RA 2024	VA 2024	RA - VA	RA 2024	VA 2024	RA - VA
		EH	FH							
SA3	Saldo (3) Nettofinanzierungssaldo (Saldo 1 + Saldo 2)							2.449,23	3.000,00	-550,77
Finanzierungstätigkeit										
SU 35	Summe Einzahlungen aus der Finanzierungstätigkeit							0,00	0,00	0,00
SU 36	Summe Auszahlungen aus der Finanzierungstätigkeit							0,00	0,00	0,00
SA4	Saldo (4) Geldfluss aus der Finanzierungstätigkeit (35 – 36)							0,00	0,00	0,00
SA5	Saldo (5) Geldfluss aus der voranschlagswirksamen Gebarung (Saldo 3 + Saldo 4)							2.449,23	3.000,00	-550,77
84	Liegenschaften, Wohn- und Geschäftsgebäude									
840	Grundbesitz									
840000	Grundbesitz									
Operative Gebarung										
2/840000+808000	Veräußerungen von Waren (Obstverkauf)	2116	3116	16	0,00	100,00	-100,00	0,00	100,00	-100,00
2/840000+811000	Erlöse Verpachtungen	2115	3115	14	14.094,30	11.000,00	3.094,30	14.509,82	11.000,00	3.509,82
2/840000+811100	Erlöse Vermietungen Garagen und Stellplätze	2115	3115	14	11.645,86	11.500,00	145,86	11.614,20	11.500,00	114,20
2/840000+829100	Sonstige Einnahmen	2116	3116	18	840,46	0,00	840,46	840,46	0,00	840,46
SU 21 / 31	Summe Erträge / Einzahlungen operative Gebarung				26.580,62	22.600,00	3.980,62	26.964,48	22.600,00	4.364,48
1/840000-610000	Instandhaltung von Grund und Boden	2224	3224	24	0,00	4.000,00	-4.000,00	0,00	4.000,00	-4.000,00
1/840000-710000	Öffentliche Abgaben (Ausgaben), ohne Gebühren gemäß FAG	2225	3225	24	3.077,41	2.300,00	777,41	3.077,41	2.300,00	777,41
1/840000-720000	Kostenbeiträge (Kostenersätze) für Leistungen	2225	3225	24	11.529,00	16.000,00	-4.471,00	11.529,00	16.000,00	-4.471,00
SU 22 / 32	Summe Aufwendungen / Auszahlungen operative Gebarung				14.606,41	22.300,00	-7.693,59	14.606,41	22.300,00	-7.693,59
SA 0 / SA 1	(0) Nettoergebnis (21 - 22) / (1) Geldfluss operative Gebarung (31 – 32)				11.974,21	300,00	11.674,21	12.358,07	300,00	12.058,07
1/840000-794001	Zuweisung an zweckgebundene Haushaltsrücklagen	2401			326,06	0,00	326,06	0,00	0,00	0,00
SU 23	Summe Haushaltsrücklagen				-326,06	0,00	-326,06	0,00	0,00	0,00
SA00	Nettoergebnis nach Zuw./Entn. Haushaltsrücklagen (Saldo 0 +/- SU23)				11.648,15	300,00	11.348,15			
Investive Gebarung										
SU 33	Summe Einzahlungen investive Gebarung							0,00	0,00	0,00
1/840000-001000	Erwerb von Grundstücken		3412	2 40	0,00	0,00	0,00	0,00	10.000,00	-10.000,00
SU 34	Summe Auszahlungen investive Gebarung							0,00	10.000,00	-10.000,00
SA2	Saldo (2) Geldfluss aus der Investiven Gebarung (33 – 34)							0,00	-10.000,00	10.000,00
SA3	Saldo (3) Nettofinanzierungssaldo (Saldo 1 + Saldo 2)							12.358,07	-9.700,00	22.058,07
Finanzierungstätigkeit										
SU 35	Summe Einzahlungen aus der Finanzierungstätigkeit							0,00	0,00	0,00
SU 36	Summe Auszahlungen aus der Finanzierungstätigkeit							0,00	0,00	0,00

		MVAG			Ergebnisrechnung			Finanzierungsrechnung		
		EH	FH	VCQU	RA 2024	VA 2024	RA - VA	RA 2024	VA 2024	RA - VA
SA4	Saldo (4) Geldfluss aus der Finanzierungstätigkeit (35 – 36)							0,00	0,00	0,00
SA5	Saldo (5) Geldfluss aus der voranschlagswirksamen Gebarung (Saldo 3 + Saldo 4)							12.358,07	-9.700,00	22.058,07
841	Grundstücksgleiche Rechte									
841000	Grundstücksgleiche Rechte									
Operative Gebarung										
2/841000+810000	Fischereiberechtigungen	2114	3114	13	13.968,97	10.000,00	3.968,97	13.968,97	10.000,00	3.968,97
SU 21 / 31	Summe Erträge / Einzahlungen operative Gebarung				13.968,97	10.000,00	3.968,97	13.968,97	10.000,00	3.968,97
1/841000-420000	Roh-, Hilfs- und Baustoffe (Fischbesatz)	2221	3221	23	3.915,00	4.500,00	-585,00	4.323,00	4.500,00	-177,00
1/841000-710000	Öffentliche Abgaben, ohne Gebühren gemäß FAG	2225	3225	24	495,11	600,00	-104,89	495,11	600,00	-104,89
SU 22 / 32	Summe Aufwendungen / Auszahlungen operative Gebarung				4.410,11	5.100,00	-689,89	4.818,11	5.100,00	-281,89
SA 0 / SA 1	(0) Nettoergebnis (21 - 22) / (1) Geldfluss operative Gebarung (31 – 32)				9.558,86	4.900,00	4.658,86	9.150,86	4.900,00	4.250,86
SU 23	Summe Haushaltsrücklagen				0,00	0,00	0,00	0,00	0,00	0,00
SA00	Nettoergebnis nach Zuw./Entn. Haushaltsrücklagen (Saldo 0 +/- SU23)				9.558,86	4.900,00	4.658,86			
Investive Gebarung										
SU 33	Summe Einzahlungen investive Gebarung							0,00	0,00	0,00
SU 34	Summe Auszahlungen investive Gebarung							0,00	0,00	0,00
SA2	Saldo (2) Geldfluss aus der Investiven Gebarung (33 – 34)							0,00	0,00	0,00
SA3	Saldo (3) Nettofinanzierungssaldo (Saldo 1 + Saldo 2)							9.150,86	4.900,00	4.250,86
Finanzierungstätigkeit										
SU 35	Summe Einzahlungen aus der Finanzierungstätigkeit							0,00	0,00	0,00
SU 36	Summe Auszahlungen aus der Finanzierungstätigkeit							0,00	0,00	0,00
SA4	Saldo (4) Geldfluss aus der Finanzierungstätigkeit (35 – 36)							0,00	0,00	0,00
SA5	Saldo (5) Geldfluss aus der voranschlagswirksamen Gebarung (Saldo 3 + Saldo 4)							9.150,86	4.900,00	4.250,86
842	Waldbesitz (soweit nicht bei 866)									
842000	Waldbesitz Gemeindewald									
Operative Gebarung										
2/842000+810000	Erlöse aus Holzverkauf	2114	3114	13	21.153,60	22.000,00	-846,40	22.125,60	22.000,00	125,60
SU 21 / 31	Summe Erträge / Einzahlungen operative Gebarung				21.153,60	22.000,00	-846,40	22.125,60	22.000,00	125,60
1/842000-610000	Pflege der Waldgrundstücke	2224	3224	24	0,00	500,00	-500,00	0,00	500,00	-500,00
1/842000-720000	Kostenbeiträge (Kostensätze) für Leistungen	2225	3225	24	2.156,00	1.000,00	1.156,00	2.156,00	1.000,00	1.156,00
SU 22 / 32	Summe Aufwendungen / Auszahlungen operative Gebarung				2.156,00	1.500,00	656,00	2.156,00	1.500,00	656,00
SA 0 / SA 1	(0) Nettoergebnis (21 - 22) / (1) Geldfluss operative Gebarung (31 – 32)				18.997,60	20.500,00	-1.502,40	19.969,60	20.500,00	-530,40
SU 23	Summe Haushaltsrücklagen				0,00	0,00	0,00	0,00	0,00	0,00
SA00	Nettoergebnis nach Zuw./Entn. Haushaltsrücklagen (Saldo 0 +/- SU23)				18.997,60	20.500,00	-1.502,40			

	MVAG	MVAG	VCQU	Ergebnisrechnung			Finanzierungsrechnung						
				EH	FH		RA 2024	VA 2024	RA - VA	RA 2024	VA 2024	RA - VA	
Investive Gebarung													
SU 33								0,00	0,00	0,00			
SU 34								0,00	0,00	0,00			
SA2								0,00	0,00	0,00			
SA3								19.969,60	20.500,00	-530,40			
Finanzierungstätigkeit													
SU 35								0,00	0,00	0,00			
SU 36								0,00	0,00	0,00			
SA4								0,00	0,00	0,00			
SA5								19.969,60	20.500,00	-530,40			
85 Betriebe mit marktbestimmter Tätigkeit													
850 Betriebe der Wasserversorgung													
850000 Wasserversorgung													
Operative Gebarung													
2/850000+813000	Erträge aus der Auflösung von Investitionszuschüssen (Kapitaltransfers)		2127					39.799,25	37.000,00	2.799,25	0,00	0,00	0,00
2/850000+816000	Kostensätze	2114	3114	13				0,00	100,00	-100,00	0,00	100,00	-100,00
2/850000+823000	Zinsen RL	2131	3131	14				0,00	100,00	-100,00	0,00	100,00	-100,00
2/850000+823100	sonstige Zinserträge (Rechtsanw.)	2131	3131	14				17,47	100,00	-82,53	17,47	100,00	-82,53
2/850000+852100	Bereitstellungsgebühren	2113	3113	12				124.410,00	125.000,00	-590,00	123.885,00	125.000,00	-1.115,00
2/850000+852200	Wasserbezugsgebühren	2113	3113	12				271.705,89	280.000,00	-8.294,11	270.569,15	280.000,00	-9.430,85
2/850000+852210	Wasserbezugsgebühren Sonstige	2113	3113	12				930,93	1.000,00	-69,07	930,93	1.000,00	-69,07
2/850000+860000	KPC Zinsen (Kommunalkredit)	2121	3121	15				83,56	100,00	-16,44	83,56	100,00	-16,44
6/850000+899000	Entnahmen aus Verrechnungsrücklagen zwischen operativer Gebarung und Projekten	2116		1				148.154,52	153.200,00	-5.045,48	0,00	0,00	0,00
SU 21 / 31	Summe Erträge / Einzahlungen operative Gebarung							585.101,62	596.600,00	-11.498,38	395.486,11	406.400,00	-10.913,89
1/850000-400000	Geringwertige Wirtschaftsgüter (GWG)	2221	3221	23				1.003,95	1.000,00	3,95	1.003,95	1.000,00	3,95
1/850000-600000	Strom	2222	3222	24				13.759,79	40.700,00	-26.940,21	13.347,08	40.700,00	-27.352,92
1/850000-613000	Instandhaltung	2224	3224	24				102.689,05	113.700,00	-11.010,95	102.555,55	113.700,00	-11.144,45
1/850000-631000	Telekommunikationsdienste	2222	3222	24				1.930,99	1.700,00	230,99	1.920,17	1.700,00	220,17
1/850000-651000	Zinsaufwand für Finanzierungsleasing (Bürgerbet.)	2241	3241	25				90,00	100,00	-10,00	90,00	100,00	-10,00
1/850000-670000	Versicherungen	2222	3222	24				1.536,90	1.500,00	36,90	1.536,90	1.500,00	36,90
1/850000-680000	Planmäßige Abschreibung	2226						156.249,98	144.700,00	11.549,98	0,00	0,00	0,00
1/850000-710000	Öffentliche Abgaben (KEST, Gebrauchsabgabe WL-Netz), ohne Gebühren gemäß FAG	2225	3225	24				8.735,55	9.000,00	-264,45	8.735,55	9.000,00	-264,45

		MVAG			Ergebnisrechnung			Finanzierungsrechnung		
		EH	FH	VCQU	RA 2024	VA 2024	RA - VA	RA 2024	VA 2024	RA - VA
1/850000-720000	Kostenbeiträge (Kostenersätze) für Leistungen	2225	3225	24	62.792,28	45.000,00	17.792,28	62.792,28	45.000,00	17.792,28
1/850000-728000	Wartung Fernwirkanlage	2225	3225	24	454,35	1.000,00	-545,65	454,35	1.000,00	-545,65
1/850000-728100	Leistungsentgelte an Firmen	2225	3225	24	15.242,88	12.000,00	3.242,88	15.755,27	12.000,00	3.755,27
1/850000-728200	Schulung der Bediensteten	2225	3225	24	1.920,00	2.000,00	-80,00	1.920,00	2.000,00	-80,00
1/850000-799000	Zuweisungen an Verrechnungsrücklagen zwischen operativer Gebarung und Projekten	2225			148.154,52	0,00	148.154,52	0,00	0,00	0,00
SU 22 / 32	Summe Aufwendungen / Auszahlungen operative Gebarung				514.560,24	372.400,00	142.160,24	210.111,10	227.700,00	-17.588,90
SA 0 / SA 1	(0) Nettoergebnis (21 - 22) / (1) Geldfluss operative Gebarung (31 - 32)				70.541,38	224.200,00	-153.658,62	185.375,01	178.700,00	6.675,01
2/850000+894001	Entnahmen von zweckgebundenen Haushaltsrücklagen	2301			20.000,00	0,00	20.000,00	0,00	0,00	0,00
1/850000-794001	Zuweisung an zweckgebundene Haushaltsrücklagen	2401			105.191,48	0,00	105.191,48	0,00	0,00	0,00
SU 23	Summe Haushaltsrücklagen				-85.191,48	0,00	-85.191,48	0,00	0,00	0,00
SA00	Nettoergebnis nach Zuw./Entn. Haushaltsrücklagen (Saldo 0 +/- SU23)				-14.650,10	224.200,00	-238.850,10			
Investive Gebarung										
6/850000+300000	Kapitaltransfers von Bund, Bundesfonds und Bundeskammern(KIP)		3331	1 33	0,00	0,00	0,00	5.163,00	0,00	5.163,00
2/850000+300000	Kapitaltransfers von Bund - BA 03 (Kommunalkredit)		3331	33	0,00	0,00	0,00	4.602,44	4.800,00	-197,56
2/850000+301180	Kapitaltransfers von NÖ WWF - Zuschuss BA05		3331	33	0,00	0,00	0,00	5.191,00	0,00	5.191,00
2/850000+307000	Kapitaltransfers von privaten Haushalten (Wasseranschluss-, Ergänzungsabgaben)		3334	34	0,00	0,00	0,00	27.741,72	20.000,00	7.741,72
SU 33	Summe Einzahlungen investive Gebarung							42.698,16	24.800,00	17.898,16
1/850000-004000	Wasser- und Abwasserbauten und -anlagen		3412	2 40	0,00	0,00	0,00	21.827,15	35.800,00	-13.972,85
5/850000-004000	Baukosten		3412	1 40	0,00	0,00	0,00	5.129,95	5.000,00	129,95
1/850000-042000	Geschäftsausstattung		3415	2 41	0,00	0,00	0,00	46.067,60	55.000,00	-8.932,40
5/850000-070000	Aktivierungsfähige Rechte (Servitutsentschädigung)		3411	1 42	0,00	0,00	0,00	6.531,81	6.500,00	31,81
SU 34	Summe Auszahlungen investive Gebarung							79.556,51	102.300,00	-22.743,49
SA2	Saldo (2) Geldfluss aus der Investiven Gebarung (33 - 34)							-36.858,35	-77.500,00	40.641,65
SA3	Saldo (3) Nettofinanzierungssaldo (Saldo 1 + Saldo 2)							148.516,66	101.200,00	47.316,66
Finanzierungstätigkeit										
SU 35	Summe Einzahlungen aus der Finanzierungstätigkeit							0,00	0,00	0,00
1/850000-346000	Tilgung Darlehen (Bürgerbeteiligung)		3614	65	0,00	0,00	0,00	900,00	900,00	0,00
SU 36	Summe Auszahlungen aus der Finanzierungstätigkeit							900,00	900,00	0,00
SA4	Saldo (4) Geldfluss aus der Finanzierungstätigkeit (35 - 36)							-900,00	-900,00	0,00

		MVAG MVAG VCQU			Ergebnisrechnung			Finanzierungsrechnung		
		EH	FH		RA 2024	VA 2024	RA - VA	RA 2024	VA 2024	RA - VA
SA5	Saldo (5) Geldfluss aus der voranschlagswirksamen Gebarung (Saldo 3 + Saldo 4)							147.616,66	100.300,00	47.316,66
851	Betriebe der Abwasserbeseitigung									
851000	Betriebe der Abwasserbeseitigung									
	Operative Gebarung									
2/851000+813000	Erträge aus der Auflösung von Investitionszuschüssen (Kapitaltransfers)	2127			359.749,90	358.100,00	1.649,90	0,00	0,00	0,00
2/851000+823000	Zinsen RL ABA	2131	3131	14	0,00	100,00	-100,00	0,00	100,00	-100,00
2/851000+852100	Kanalbenützungsgebühren	2113	3113	12	1.004.572,45	995.000,00	9.572,45	1.007.469,36	995.000,00	12.469,36
2/851000+860000	KPC Zinsen (Kommunalkredit)	2121	3121	15	243.279,09	240.300,00	2.979,09	243.279,09	240.300,00	2.979,09
6/851000+899000	Entnahmen aus Verrechnungsrücklagen zwischen operativer Gebarung und Projekten	2116		1	50.855,99	0,00	50.855,99	0,00	0,00	0,00
SU 21 / 31	Summe Erträge / Einzahlungen operative Gebarung				1.658.457,43	1.593.500,00	64.957,43	1.250.748,45	1.235.400,00	15.348,45
1/851000-400000	Geringwertige Wirtschaftsgüter (GWG)	2221	3221	23	142,56	1.000,00	-857,44	142,56	1.000,00	-857,44
1/851000-600000	Strom	2222	3222	24	5.492,76	8.100,00	-2.607,24	5.460,93	8.100,00	-2.639,07
1/851000-613000	Instandhaltung	2224	3224	24	38.066,52	33.500,00	4.566,52	37.195,02	33.500,00	3.695,02
1/851000-631000	Telekommunikationsdienste	2222	3222	24	752,58	700,00	52,58	743,24	700,00	43,24
1/851000-650000	Zinsen für Darlehen	2241	3241	25	329.238,60	307.500,00	21.738,60	329.238,60	307.500,00	21.738,60
1/851000-670000	Versicherungen	2222	3222	24	1.148,38	1.400,00	-251,62	1.148,38	1.400,00	-251,62
1/851000-680000	Planmäßige Abschreibung	2226			553.655,45	550.500,00	3.155,45	0,00	0,00	0,00
1/851000-700000	Miet- und Pachtaufwand	2223	3223	24	804,88	800,00	4,88	804,88	800,00	4,88
1/851000-710000	Öffentliche Abgaben (KEST, Gebrauchsabgabe WL-Netz), ohne Gebühren gemäß FAG	2225	3225	24	7.804,05	9.200,00	-1.395,95	7.804,05	9.200,00	-1.395,95
1/851000-720000	Kostenbeiträge (Kostenersätze) für Leistungen	2225	3225	24	44.690,28	35.000,00	9.690,28	44.690,28	35.000,00	9.690,28
1/851000-728000	Wartung Fernwirkanlage	2225	3225	24	1.189,59	1.000,00	189,59	1.189,59	1.000,00	189,59
1/851000-728100	Leistungsentgelte an Firmen	2225	3225	24	8.703,99	15.000,00	-6.296,01	7.763,26	15.000,00	-7.236,74
1/851000-755000	GAV Krems - Kostenbeiträge	2233	3233	27	394.200,00	404.200,00	-10.000,00	394.200,00	404.200,00	-10.000,00
5/851000-799000	Zuweisungen an Verrechnungsrücklagen zwischen operativer Gebarung und Projekten	2225		1	0,00	-49.800,00	49.800,00	0,00	0,00	0,00
1/851000-799000	Zuweisungen an Verrechnungsrücklagen zwischen operativer Gebarung und Projekten	2225			50.855,99	0,00	50.855,99	0,00	0,00	0,00
SU 22 / 32	Summe Aufwendungen / Auszahlungen operative Gebarung				1.436.745,63	1.318.100,00	118.645,63	830.380,79	817.400,00	12.980,79
SA 0 / SA 1	(0) Nettoergebnis (21 - 22) / (1) Geldfluss operative Gebarung (31 - 32)				221.711,80	275.400,00	-53.688,20	420.367,66	418.000,00	2.367,66
2/851000+894001	Entnahmen von zweckgebundenen Haushaltsrücklagen	2301			1.000.000,00	1.000.000,00	0,00	0,00	0,00	0,00

		MVAG		VCQU	Ergebnisrechnung			Finanzierungsrechnung		
		EH	FH		RA 2024	VA 2024	RA - VA	RA 2024	VA 2024	RA - VA
1/851000-794001	Zuweisung an zweckgebundene Haushaltsrücklagen	2401			10.831,51	0,00	10.831,51	0,00	0,00	0,00
SU 23	Summe Haushaltsrücklagen				989.168,49	1.000.000,00	-10.831,51	0,00	0,00	0,00
SA00	Nettoergebnis nach Zuw./Entn. Haushaltsrücklagen (Saldo 0 +/- SU23)				1.210.880,29	1.275.400,00	-64.519,71			
Investive Gebarung										
2/851000+300000	KPC ABA Barwert		3331	33	0,00	0,00	0,00	373.413,59	391.200,00	-17.786,41
2/851000+301200	Kapitaltransfers von NÖ WWF - Zuschuss BA 20		3331	33	0,00	0,00	0,00	0,00	900,00	-900,00
2/851000+307000	Kapitaltransfers von privaten Haushalten (Kanaleinmündungs-, Ergänzungsgebühren)		3334	34	0,00	0,00	0,00	80.100,23	60.000,00	20.100,23
SU 33	Summe Einzahlungen investive Gebarung							453.513,82	452.100,00	1.413,82
1/851000-004000	Wasser- und Kanalisationsbauten		3412	2 40	0,00	0,00	0,00	0,00	15.000,00	-15.000,00
5/851000-004000	Baukosten		3412	1 40	0,00	0,00	0,00	9.519,71	8.500,00	1.019,71
1/851000-042000	Betriebsausstattung		3415	2 41	0,00	0,00	0,00	984,28	1.500,00	-515,72
1/851000-288000	Innere Anleihen/Darlehen (Forderung)		3421		0,00	0,00	0,00	1.000.000,00	0,00	1.000.000,00
SU 34	Summe Auszahlungen investive Gebarung							1.010.503,99	25.000,00	985.503,99
SA2	Saldo (2) Geldfluss aus der Investiven Gebarung (33 – 34)							-556.990,17	427.100,00	-984.090,17
SA3	Saldo (3) Nettofinanzierungssaldo (Saldo 1 + Saldo 2)							-136.622,51	845.100,00	-981.722,51
Finanzierungstätigkeit										
SU 35	Summe Einzahlungen aus der Finanzierungstätigkeit							0,00	0,00	0,00
1/851000-346000	Tilgung Darlehen		3614	65	0,00	0,00	0,00	495.620,69	473.700,00	21.920,69
SU 36	Summe Auszahlungen aus der Finanzierungstätigkeit							495.620,69	473.700,00	21.920,69
SA4	Saldo (4) Geldfluss aus der Finanzierungstätigkeit (35 – 36)							-495.620,69	-473.700,00	-21.920,69
SA5	Saldo (5) Geldfluss aus der voranschlagswirksamen Gebarung (Saldo 3 + Saldo 4)							-632.243,20	371.400,00	-1.003.643,20
852 Betriebe der Müllbeseitigung										
852000 Abfallbeseitigung										
Operative Gebarung										
2/852000+861010	Transfers von Ländern, Landesfonds und Landeskammern	2121	3121		58.050,00	58.000,00	50,00	58.050,00	58.000,00	50,00
SU 21 / 31	Summe Erträge / Einzahlungen operative Gebarung				58.050,00	58.000,00	50,00	58.050,00	58.000,00	50,00
1/852000-755000	Transfers an Unternehmen (ohne Finanzunternehmen) und andere	2233	3233		58.050,00	58.000,00	50,00	58.050,00	58.000,00	50,00
SU 22 / 32	Summe Aufwendungen / Auszahlungen operative Gebarung				58.050,00	58.000,00	50,00	58.050,00	58.000,00	50,00
SA 0 / SA 1	(0) Nettoergebnis (21 - 22) / (1) Geldfluss operative Gebarung (31 – 32)				0,00	0,00	0,00	0,00	0,00	0,00
SU 23	Summe Haushaltsrücklagen				0,00	0,00	0,00	0,00	0,00	0,00
SA00	Nettoergebnis nach Zuw./Entn. Haushaltsrücklagen (Saldo 0 +/- SU23)				0,00	0,00	0,00			

	MVAG	MVAG	VCQU	Ergebnisrechnung			Finanzierungsrechnung			
				EH	FH	RA 2024	VA 2024	RA - VA	RA 2024	VA 2024
Investive Gebarung										
SU 33								0,00	0,00	0,00
SU 34								0,00	0,00	0,00
SA2								0,00	0,00	0,00
SA3								0,00	0,00	0,00
Finanzierungstätigkeit										
SU 35								0,00	0,00	0,00
SU 36								0,00	0,00	0,00
SA4								0,00	0,00	0,00
SA5								0,00	0,00	0,00
853										
853000										
Operative Gebarung										
SU 21 / 31								0,00	0,00	0,00
1/853000-680000								5.221,48	5.200,00	21,48
1/853000-711000								16.614,28	15.000,00	1.614,28
SU 22 / 32								21.835,76	20.200,00	1.635,76
SA 0 / SA 1								-21.835,76	-20.200,00	-1.635,76
SU 23								0,00	0,00	0,00
SA00								-21.835,76	-20.200,00	-1.635,76
Investive Gebarung										
SU 33								0,00	0,00	0,00
SU 34								0,00	0,00	0,00
SA2								0,00	0,00	0,00
SA3								-16.614,28	-15.000,00	-1.614,28
Finanzierungstätigkeit										
SU 35								0,00	0,00	0,00
SU 36								0,00	0,00	0,00
SA4								0,00	0,00	0,00
SA5								-16.614,28	-15.000,00	-1.614,28
853001										
Operative Gebarung										
SU 21 / 31								0,00	0,00	0,00
SU 22 / 32								0,00	0,00	0,00

		MVAG			Ergebnisrechnung			Finanzierungsrechnung		
		EH	FH	VCQU	RA 2024	VA 2024	RA - VA	RA 2024	VA 2024	RA - VA
SA 0 / SA 1	(0) Nettoergebnis (21 - 22) / (1) Geldfluss operative Gebarung (31 - 32)				0,00	0,00	0,00	0,00	0,00	0,00
2/853001+894001	Entnahmen von zweckgebundenen Haushaltsrücklagen	2301			12.280,00	0,00	12.280,00	0,00	0,00	0,00
1/853001-794001	Zuweisung an zweckgebundene Haushaltsrücklagen	2401			11.355,78	10.000,00	1.355,78	0,00	0,00	0,00
SU 23	Summe Haushaltsrücklagen				924,22	-10.000,00	10.924,22	0,00	0,00	0,00
SA00	Nettoergebnis nach Zuw./Entn. Haushaltsrücklagen (Saldo 0 +/- SU23)				924,22	-10.000,00	10.924,22			
Investive Gebarung										
SU 33	Summe Einzahlungen investive Gebarung							0,00	0,00	0,00
SU 34	Summe Auszahlungen investive Gebarung							0,00	0,00	0,00
SA2	Saldo (2) Geldfluss aus der Investiven Gebarung (33 - 34)							0,00	0,00	0,00
SA3	Saldo (3) Nettofinanzierungssaldo (Saldo 1 + Saldo 2)							0,00	0,00	0,00
Finanzierungstätigkeit										
SU 35	Summe Einzahlungen aus der Finanzierungstätigkeit							0,00	0,00	0,00
SU 36	Summe Auszahlungen aus der Finanzierungstätigkeit							0,00	0,00	0,00
SA4	Saldo (4) Geldfluss aus der Finanzierungstätigkeit (35 - 36)							0,00	0,00	0,00
SA5	Saldo (5) Geldfluss aus der voranschlagswirksamen Gebarung (Saldo 3 + Saldo 4)							0,00	0,00	0,00
853020	Wohnhaus Rathausplatz 1									
Operative Gebarung										
2/853020+811000	Mieten 10%	2115	3115	14	47.479,92	45.000,00	2.479,92	47.479,92	45.000,00	2.479,92
2/853020+829000	Sonstige Erträge	2116	3116	18	7,00	7.000,00	-6.993,00	7,00	7.000,00	-6.993,00
SU 21 / 31	Summe Erträge / Einzahlungen operative Gebarung				47.486,92	52.000,00	-4.513,08	47.486,92	52.000,00	-4.513,08
1/853020-511000	Geldbezüge der Vertragsbediensteten in handwerklicher Verwendung	2211	3211	20	6.662,91	6.500,00	162,91	6.662,91	6.500,00	162,91
1/853020-565000	Mehrleistungsvergütungen	2211	3211	20	130,76	200,00	-69,24	130,76	200,00	-69,24
1/853020-580000	Dienstgeberbeiträge zum Ausgleichsfonds für Familienbeihilfen	2212	3212	20	251,26	200,00	51,26	251,26	200,00	51,26
1/853020-582000	Sonstige Dienstgeberbeiträge zur sozialen Sicherheit	2212	3212	20	1.448,99	1.500,00	-51,01	1.448,99	1.500,00	-51,01
1/853020-614000	Instandhaltung von Gebäuden	2224	3224	24	3.632,55	4.000,00	-367,45	3.632,55	4.000,00	-367,45
1/853020-680000	Planmäßige Abschreibung	2226			7.933,56	7.900,00	33,56	0,00	0,00	0,00
1/853020-700000	Betriebskosten	2223	3223	24	18.067,38	25.000,00	-6.932,62	18.067,38	25.000,00	-6.932,62
1/853020-700001	Betriebskosten Wohnungen	2223	3223	24	2.430,44	1.000,00	1.430,44	2.430,44	1.000,00	1.430,44
1/853020-720000	Kostenbeiträge (Kostensätze) für Leistungen	2225	3225	24	14,00	200,00	-186,00	14,00	200,00	-186,00
SU 22 / 32	Summe Aufwendungen / Auszahlungen operative Gebarung				40.571,85	46.500,00	-5.928,15	32.638,29	38.600,00	-5.961,71
SA 0 / SA 1	(0) Nettoergebnis (21 - 22) / (1) Geldfluss operative Gebarung (31 - 32)				6.915,07	5.500,00	1.415,07	14.848,63	13.400,00	1.448,63
SU 23	Summe Haushaltsrücklagen				0,00	0,00	0,00	0,00	0,00	0,00
SA00	Nettoergebnis nach Zuw./Entn. Haushaltsrücklagen (Saldo 0 +/- SU23)				6.915,07	5.500,00	1.415,07			

		MVAG	MVAG	VCQU	Ergebnisrechnung			Finanzierungsrechnung		
		EH	FH		RA 2024	VA 2024	RA - VA	RA 2024	VA 2024	RA - VA
Investive Gebarung										
SU 33	Summe Einzahlungen investive Gebarung							0,00	0,00	0,00
SU 34	Summe Auszahlungen investive Gebarung							0,00	0,00	0,00
SA2	Saldo (2) Geldfluss aus der Investiven Gebarung (33 – 34)							0,00	0,00	0,00
SA3	Saldo (3) Nettofinanzierungssaldo (Saldo 1 + Saldo 2)							14.848,63	13.400,00	1.448,63
Finanzierungstätigkeit										
SU 35	Summe Einzahlungen aus der Finanzierungstätigkeit							0,00	0,00	0,00
SU 36	Summe Auszahlungen aus der Finanzierungstätigkeit							0,00	0,00	0,00
SA4	Saldo (4) Geldfluss aus der Finanzierungstätigkeit (35 – 36)							0,00	0,00	0,00
SA5	Saldo (5) Geldfluss aus der voranschlagswirksamen Gebarung (Saldo 3 + Saldo 4)							14.848,63	13.400,00	1.448,63
853060 Hotelprojekt Schloss										
Operative Gebarung										
SU 21 / 31	Summe Erträge / Einzahlungen operative Gebarung				0,00	0,00	0,00	0,00	0,00	0,00
1/853060-728000	Entgelte für sonstige Leistungen	2225	3225	24	12.797,26	30.000,00	-17.202,74	454,16	30.000,00	-29.545,84
5/853060-799000	Zuweisungen an Verrechnungsrücklagen zwischen operativer Gebarung und Projekten	2225		1	0,00	2.300.000,00	-2.300.000,00	0,00	0,00	0,00
SU 22 / 32	Summe Aufwendungen / Auszahlungen operative Gebarung				12.797,26	2.330.000,00	-2.317.202,74	454,16	30.000,00	-29.545,84
SA 0 / SA 1	(0) Nettoergebnis (21 - 22) / (1) Geldfluss operative Gebarung (31 – 32)				-12.797,26	-2.330.000,00	2.317.202,74	-454,16	-30.000,00	29.545,84
SU 23	Summe Haushaltsrücklagen				0,00	0,00	0,00	0,00	0,00	0,00
SA00	Nettoergebnis nach Zuw./Entn. Haushaltsrücklagen (Saldo 0 +/- SU23)				-12.797,26	-2.330.000,00	2.317.202,74			
Investive Gebarung										
6/853060+000000	Bebaute Grundstücke		3312	1 30	0,00	0,00	0,00	0,00	2.300.000,00	-2.300.000,00
SU 33	Summe Einzahlungen investive Gebarung							0,00	2.300.000,00	-2.300.000,00
SU 34	Summe Auszahlungen investive Gebarung							0,00	0,00	0,00
SA2	Saldo (2) Geldfluss aus der Investiven Gebarung (33 – 34)							0,00	2.300.000,00	-2.300.000,00
SA3	Saldo (3) Nettofinanzierungssaldo (Saldo 1 + Saldo 2)							-454,16	2.270.000,00	-2.270.454,16
Finanzierungstätigkeit										
SU 35	Summe Einzahlungen aus der Finanzierungstätigkeit							0,00	0,00	0,00
SU 36	Summe Auszahlungen aus der Finanzierungstätigkeit							0,00	0,00	0,00
SA4	Saldo (4) Geldfluss aus der Finanzierungstätigkeit (35 – 36)							0,00	0,00	0,00
SA5	Saldo (5) Geldfluss aus der voranschlagswirksamen Gebarung (Saldo 3 + Saldo 4)							-454,16	2.270.000,00	-2.270.454,16
853080 Forum Silberbichl										
Operative Gebarung										
SU 21 / 31	Summe Erträge / Einzahlungen operative Gebarung				0,00	0,00	0,00	0,00	0,00	0,00
1/853080-400000	Geringwertige Wirtschaftsgüter (GWG)	2221	3221		1.239,78	0,00	1.239,78	1.239,78	0,00	1.239,78

		MVAG		VCQU	Ergebnisrechnung			Finanzierungsrechnung		
		EH	FH		RA 2024	VA 2024	RA - VA	RA 2024	VA 2024	RA - VA
1/853080-454000	Reinigungsmittel	2221	3221		1.582,35	1.700,00	-117,65	1.582,35	1.700,00	-117,65
1/853080-511000	Geldbezüge der Vertragsbediensteten in handwerklicher Verwendung	2211	3211		14.777,86	14.000,00	777,86	14.777,86	14.000,00	777,86
1/853080-565000	Mehrleistungsvergütungen	2211	3211		923,57	0,00	923,57	923,57	0,00	923,57
1/853080-569000	Sonstige Nebengebühren	2211	3211		50,00	0,00	50,00	50,00	0,00	50,00
1/853080-580000	Dienstgeberbeiträge zum Ausgleichsfonds für Familienbeihilfen	2212	3212		582,81	1.000,00	-417,19	582,81	1.000,00	-417,19
1/853080-582000	Sonstige Dienstgeberbeiträge zur sozialen Sicherheit	2212	3212		3.288,07	4.000,00	-711,93	3.288,07	4.000,00	-711,93
1/853080-592000	Dotierung von Rückstellungen für Jubiläumszuwendungen	2214			1.040,87	0,00	1.040,87	0,00	0,00	0,00
1/853080-600000	Strom	2222	3222	24	33.512,24	29.600,00	3.912,24	33.191,36	29.600,00	3.591,36
1/853080-614000	Instandhaltung von Gebäuden und Bauten	2224	3224		145,19	0,00	145,19	145,19	0,00	145,19
1/853080-631000	Telekommunikationsdienste	2222	3222		354,19	0,00	354,19	354,19	0,00	354,19
1/853080-670000	Versicherungen	2222	3222	24	0,00	26.000,00	-26.000,00	0,00	26.000,00	-26.000,00
1/853080-680000	Planmäßige Abschreibung	2226			758,25	0,00	758,25	0,00	0,00	0,00
1/853080-700000	Betriebskosten	2223	3223		6.930,92	0,00	6.930,92	6.888,61	0,00	6.888,61
1/853080-720000	Kostenbeiträge (Kostensätze) für Leistungen	2225	3225	24	15.225,00	12.000,00	3.225,00	15.225,00	12.000,00	3.225,00
1/853080-728000	Entgelte für sonstige Leistungen	2225	3225	24	6.727,80	10.000,00	-3.272,20	6.727,80	10.000,00	-3.272,20
SU 22 / 32	Summe Aufwendungen / Auszahlungen operative Gebarung				87.138,90	98.300,00	-11.161,10	84.976,59	98.300,00	-13.323,41
SA 0 / SA 1	(0) Nettoergebnis (21 - 22) / (1) Geldfluss operative Gebarung (31 - 32)				-87.138,90	-98.300,00	11.161,10	-84.976,59	-98.300,00	13.323,41
SU 23	Summe Haushaltsrücklagen				0,00	0,00	0,00	0,00	0,00	0,00
SA00	Nettoergebnis nach Zuw./Entn. Haushaltsrücklagen (Saldo 0 +/- SU23)				-87.138,90	-98.300,00	11.161,10			
Investive Gebarung										
SU 33	Summe Einzahlungen investive Gebarung							0,00	0,00	0,00
1/853080-042000	Amts-, Betriebs- und Geschäftsausstattung		3415	2	0,00	0,00	0,00	45.321,58	45.000,00	321,58
SU 34	Summe Auszahlungen investive Gebarung							45.321,58	45.000,00	321,58
SA2	Saldo (2) Geldfluss aus der Investiven Gebarung (33 - 34)							-45.321,58	-45.000,00	-321,58
SA3	Saldo (3) Nettofinanzierungssaldo (Saldo 1 + Saldo 2)							-130.298,17	-143.300,00	13.001,83
Finanzierungstätigkeit										
2/853080+310000	Verbindlichkeiten aus Finanzierungsleasing		3515		0,00	0,00	0,00	153.500,00	0,00	153.500,00
2/853080+347000	Investitionsdarlehen von Unternehmen (ohne Finanzunternehmen) und anderen		3513	1	0,00	0,00	0,00	0,00	182.000,00	-182.000,00
SU 35	Summe Einzahlungen aus der Finanzierungstätigkeit							153.500,00	182.000,00	-28.500,00
SU 36	Summe Auszahlungen aus der Finanzierungstätigkeit							0,00	0,00	0,00
SA4	Saldo (4) Geldfluss aus der Finanzierungstätigkeit (35 - 36)							153.500,00	182.000,00	-28.500,00

		MVAG MVAG VCQU			Ergebnisrechnung			Finanzierungsrechnung		
		EH	FH		RA 2024	VA 2024	RA - VA	RA 2024	VA 2024	RA - VA
SA5	Saldo (5) Geldfluss aus der voranschlagswirksamen Gebarung (Saldo 3 + Saldo 4)							23.201,83	38.700,00	-15.498,17
853090	Altes Gemeindezentrum Austraße 3									
	Operative Gebarung									
2/853090+811000	Einnahmen aus der Vermietung und Verpachtung von Sachen (20 %)	2115	3115	14	25.750,71	25.000,00	750,71	25.750,71	25.000,00	750,71
SU 21 / 31	Summe Erträge / Einzahlungen operative Gebarung				25.750,71	25.000,00	750,71	25.750,71	25.000,00	750,71
1/853090-614000	Instandhaltung von Gebäuden	2224	3224	24	940,53	700,00	240,53	940,53	700,00	240,53
1/853090-700000	Betriebskosten	2223	3223	24	6.932,42	2.000,00	4.932,42	6.932,42	2.000,00	4.932,42
1/853090-720000	Kostenbeiträge (Kostensätze) für Leistungen	2225	3225	24	686,00	1.000,00	-314,00	686,00	1.000,00	-314,00
1/853090-728000	Entgelte für sonstige Leistungen	2225	3225	24	0,00	500,00	-500,00	0,00	500,00	-500,00
SU 22 / 32	Summe Aufwendungen / Auszahlungen operative Gebarung				8.558,95	4.200,00	4.358,95	8.558,95	4.200,00	4.358,95
SA 0 / SA 1	(0) Nettoergebnis (21 - 22) / (1) Geldfluss operative Gebarung (31 - 32)				17.191,76	20.800,00	-3.608,24	17.191,76	20.800,00	-3.608,24
SU 23	Summe Haushaltsrücklagen				0,00	0,00	0,00	0,00	0,00	0,00
SA00	Nettoergebnis nach Zuw./Entn. Haushaltsrücklagen (Saldo 0 +/- SU23)				17.191,76	20.800,00	-3.608,24			
	Investive Gebarung									
SU 33	Summe Einzahlungen investive Gebarung							0,00	0,00	0,00
SU 34	Summe Auszahlungen investive Gebarung							0,00	0,00	0,00
SA2	Saldo (2) Geldfluss aus der Investiven Gebarung (33 - 34)							0,00	0,00	0,00
SA3	Saldo (3) Nettofinanzierungssaldo (Saldo 1 + Saldo 2)							17.191,76	20.800,00	-3.608,24
	Finanzierungstätigkeit									
SU 35	Summe Einzahlungen aus der Finanzierungstätigkeit							0,00	0,00	0,00
SU 36	Summe Auszahlungen aus der Finanzierungstätigkeit							0,00	0,00	0,00
SA4	Saldo (4) Geldfluss aus der Finanzierungstätigkeit (35 - 36)							0,00	0,00	0,00
SA5	Saldo (5) Geldfluss aus der voranschlagswirksamen Gebarung (Saldo 3 + Saldo 4)							17.191,76	20.800,00	-3.608,24
87	Wirtschaftliche Unternehmungen									
870	Elektrizitätsversorgung									
870000	Elektrizitätsversorgung									
	Operative Gebarung									
2/870000+810000	Stromeinlieferung	2114	3114	13	6.229,36	2.000,00	4.229,36	5.816,06	2.000,00	3.816,06
SU 21 / 31	Summe Erträge / Einzahlungen operative Gebarung				6.229,36	2.000,00	4.229,36	5.816,06	2.000,00	3.816,06
1/870000-728000	Entgelte für sonstige Leistungen	2225	3225	24	3.680,00	12.000,00	-8.320,00	3.680,00	12.000,00	-8.320,00
SU 22 / 32	Summe Aufwendungen / Auszahlungen operative Gebarung				3.680,00	12.000,00	-8.320,00	3.680,00	12.000,00	-8.320,00
SA 0 / SA 1	(0) Nettoergebnis (21 - 22) / (1) Geldfluss operative Gebarung (31 - 32)				2.549,36	-10.000,00	12.549,36	2.136,06	-10.000,00	12.136,06
SU 23	Summe Haushaltsrücklagen				0,00	0,00	0,00	0,00	0,00	0,00

		MVAG		VCQU	Ergebnisrechnung			Finanzierungsrechnung			
		EH	FH		RA 2024	VA 2024	RA - VA	RA 2024	VA 2024	RA - VA	
SA00	Nettoergebnis nach Zuw./Entn. Haushaltsrücklagen (Saldo 0 +/- SU23)				2.549,36	-10.000,00	12.549,36				
Investive Gebarung											
SU 33	Summe Einzahlungen investive Gebarung							0,00	0,00	0,00	
1/870000-010000	Gebäude und Bauten (PV Anlagen auf div. Gebäuden der Gemeinde)		3413	2	0,00	0,00	0,00	0,00	58.000,00	-58.000,00	
SU 34	Summe Auszahlungen investive Gebarung							0,00	58.000,00	-58.000,00	
SA2	Saldo (2) Geldfluss aus der Investiven Gebarung (33 – 34)							0,00	-58.000,00	58.000,00	
SA3	Saldo (3) Nettofinanzierungssaldo (Saldo 1 + Saldo 2)							2.136,06	-68.000,00	70.136,06	
Finanzierungstätigkeit											
SU 35	Summe Einzahlungen aus der Finanzierungstätigkeit							0,00	0,00	0,00	
SU 36	Summe Auszahlungen aus der Finanzierungstätigkeit							0,00	0,00	0,00	
SA4	Saldo (4) Geldfluss aus der Finanzierungstätigkeit (35 – 36)							0,00	0,00	0,00	
SA5	Saldo (5) Geldfluss aus der voranschlagswirksamen Gebarung (Saldo 3 + Saldo 4)							2.136,06	-68.000,00	70.136,06	
871	Fernwärmeversorgung										
871000	Fernwärmeversorgung										
Operative Gebarung											
SU 21 / 31	Summe Erträge / Einzahlungen operative Gebarung				0,00	0,00	0,00	0,00	0,00	0,00	
1/871000-728000	Entgelte für sonstige Leistungen		2225	3225	24	0,00	15.000,00	-15.000,00	0,00	15.000,00	-15.000,00
SU 22 / 32	Summe Aufwendungen / Auszahlungen operative Gebarung				0,00	15.000,00	-15.000,00	0,00	15.000,00	-15.000,00	
SA 0 / SA 1	(0) Nettoergebnis (21 - 22) / (1) Geldfluss operative Gebarung (31 – 32)				0,00	-15.000,00	15.000,00	0,00	-15.000,00	15.000,00	
SU 23	Summe Haushaltsrücklagen				0,00	0,00	0,00	0,00	0,00	0,00	
SA00	Nettoergebnis nach Zuw./Entn. Haushaltsrücklagen (Saldo 0 +/- SU23)				0,00	-15.000,00	15.000,00				
Investive Gebarung											
SU 33	Summe Einzahlungen investive Gebarung							0,00	0,00	0,00	
SU 34	Summe Auszahlungen investive Gebarung							0,00	0,00	0,00	
SA2	Saldo (2) Geldfluss aus der Investiven Gebarung (33 – 34)							0,00	0,00	0,00	
SA3	Saldo (3) Nettofinanzierungssaldo (Saldo 1 + Saldo 2)							0,00	-15.000,00	15.000,00	
Finanzierungstätigkeit											
SU 35	Summe Einzahlungen aus der Finanzierungstätigkeit							0,00	0,00	0,00	
SU 36	Summe Auszahlungen aus der Finanzierungstätigkeit							0,00	0,00	0,00	
SA4	Saldo (4) Geldfluss aus der Finanzierungstätigkeit (35 – 36)							0,00	0,00	0,00	
SA5	Saldo (5) Geldfluss aus der voranschlagswirksamen Gebarung (Saldo 3 + Saldo 4)							0,00	-15.000,00	15.000,00	

		MVAG			Ergebnisrechnung			Finanzierungsrechnung		
		MVAG EH	MVAG FH	VCQU	RA 2024	VA 2024	RA - VA	RA 2024	VA 2024	RA - VA
88	Wirtschaftliche Unternehmungen (Fortsetzung)									
888	Bestattungsunternehmungen									
888000	Bestattungsunternehmen									
	Operative Gebarung									
2/888000+810000	Erlöse	2114	3114	13	105.007,88	120.000,00	-14.992,12	101.741,74	120.000,00	-18.258,26
2/888000+829000	Sonstige Erträge	2116	3116	18	3.607,00	0,00	3.607,00	3.607,00	0,00	3.607,00
SU 21 / 31	Summe Erträge / Einzahlungen operative Gebarung				108.614,88	120.000,00	-11.385,12	105.348,74	120.000,00	-14.651,26
1/888000-400000	Geringwertige Wirtschaftsgüter des Anlagevermögens	2221	3221	23	39,19	1.500,00	-1.460,81	39,19	1.500,00	-1.460,81
1/888000-413000	Materialankauf	2221	3221	23	22.139,34	27.000,00	-4.860,66	21.898,07	27.000,00	-5.101,93
1/888000-452000	Treibstoffe	2221	3221	23	343,26	500,00	-156,74	345,00	500,00	-155,00
1/888000-456000	Schreib-, Zeichen- und sonstige Büromittel	2221	3221	23	1.415,93	2.000,00	-584,07	1.415,93	2.000,00	-584,07
1/888000-459000	Sonstige Verbrauchsgüter	2221	3221	23	280,74	500,00	-219,26	280,74	500,00	-219,26
1/888000-617000	Instandhaltung von Fahrzeugen	2224	3224	24	1.168,67	1.200,00	-31,33	1.168,67	1.200,00	-31,33
1/888000-618000	Instandhaltung von sonstigen Anlage	2224	3224	24	495,00	100,00	395,00	495,00	100,00	395,00
1/888000-631000	Telekommunikationsdienste	2222	3222	24	416,27	500,00	-83,73	416,27	500,00	-83,73
1/888000-640000	Rechts- und Beratungsaufwand	2222	3222	24	964,80	700,00	264,80	964,80	700,00	264,80
1/888000-670000	Versicherungen	2222	3222	24	3.267,48	2.200,00	1.067,48	2.275,70	2.200,00	75,70
1/888000-680000	Planmäßige Abschreibung	2226			330,25	300,00	30,25	0,00	0,00	0,00
1/888000-700000	Miet- und Pachtaufwand	2223	3223	24	13.522,87	15.000,00	-1.477,13	13.522,87	15.000,00	-1.477,13
1/888000-700100	Miete Drucksystem	2223	3223	24	2.454,00	2.800,00	-346,00	2.454,00	2.800,00	-346,00
1/888000-710000	Öffentliche Abgaben (Ausgaben), ohne Gebühren gemäß FAG	2225	3225	24	5.898,00	6.600,00	-702,00	5.898,00	6.600,00	-702,00
1/888000-720000	Kostenbeiträge (Kostensätze) für Leistungen	2225	3225	24	80.867,42	65.000,00	15.867,42	80.867,42	65.000,00	15.867,42
1/888000-724000	Reisegebühren	2225	3225	24	727,27	200,00	527,27	727,27	200,00	527,27
1/888000-728000	Entgelte für sonstige Leistungen	2225	3225	24	1.049,25	1.100,00	-50,75	1.049,25	1.100,00	-50,75
1/888000-728100	Schulung der Bediensteten	2225	3225	24	5.407,05	15.000,00	-9.592,95	5.407,05	15.000,00	-9.592,95
SU 22 / 32	Summe Aufwendungen / Auszahlungen operative Gebarung				140.786,79	142.200,00	-1.413,21	139.225,23	141.900,00	-2.674,77
SA 0 / SA 1	(0) Nettoergebnis (21 - 22) / (1) Geldfluss operative Gebarung (31 - 32)				-32.171,91	-22.200,00	-9.971,91	-33.876,49	-21.900,00	-11.976,49
SU 23	Summe Haushaltsrücklagen				0,00	0,00	0,00	0,00	0,00	0,00
SA00	Nettoergebnis nach Zuw./Entn. Haushaltsrücklagen (Saldo 0 +/- SU23)				-32.171,91	-22.200,00	-9.971,91			
	Investive Gebarung									
SU 33	Summe Einzahlungen investive Gebarung							0,00	0,00	0,00
1/888000-042000	Betriebsausstattung		3415	2 41	0,00	0,00	0,00	0,00	500,00	-500,00
SU 34	Summe Auszahlungen investive Gebarung							0,00	500,00	-500,00
SA2	Saldo (2) Geldfluss aus der Investiven Gebarung (33 - 34)							0,00	-500,00	500,00

		MVAG			Ergebnisrechnung			Finanzierungsrechnung		
		MVAG EH	MVAG FH	VCQU	RA 2024	VA 2024	RA - VA	RA 2024	VA 2024	RA - VA
SA3	Saldo (3) Nettofinanzierungssaldo (Saldo 1 + Saldo 2)							-33.876,49	-22.400,00	-11.476,49
Finanzierungstätigkeit										
SU 35	Summe Einzahlungen aus der Finanzierungstätigkeit							0,00	0,00	0,00
SU 36	Summe Auszahlungen aus der Finanzierungstätigkeit							0,00	0,00	0,00
SA4	Saldo (4) Geldfluss aus der Finanzierungstätigkeit (35 – 36)							0,00	0,00	0,00
SA5	Saldo (5) Geldfluss aus der voranschlagswirksamen Gebarung (Saldo 3 + Saldo 4)							-33.876,49	-22.400,00	-11.476,49
89 Wirtschaftliche Unternehmungen (Fortsetzung)										
894	Stadthallen, Kongresshäuser									
894000	Römerhalle									
Operative Gebarung										
2/894000+811000	Miet- und Pächtertrag	2115	3115	14	16.000,00	22.500,00	-6.500,00	22.500,00	22.500,00	0,00
2/894000+811200	Betriebskosten	2115	3115	14	37.861,62	32.000,00	5.861,62	43.292,80	32.000,00	11.292,80
2/894000+813000	Erträge aus der Auflösung von Investitionszuschüssen (Kapitaltransfers)	2127			14.973,22	15.000,00	-26,78	0,00	0,00	0,00
SU 21 / 31	Summe Erträge / Einzahlungen operative Gebarung				68.834,84	69.500,00	-665,16	65.792,80	54.500,00	11.292,80
1/894000-600000	Strom	2222	3222	24	24.665,91	30.000,00	-5.334,09	24.061,03	30.000,00	-5.938,97
1/894000-600100	Gas	2222	3222	24	5.111,63	7.000,00	-1.888,37	5.111,63	7.000,00	-1.888,37
1/894000-670000	Versicherungen	2222	3222	24	13.709,44	7.900,00	5.809,44	13.709,44	7.900,00	5.809,44
1/894000-680000	Planmäßige Abschreibung	2226			34.286,55	34.300,00	-13,45	0,00	0,00	0,00
1/894000-710000	Öffentliche Abgaben (Ausgaben), ohne Gebühren gemäß FAG	2225	3225	24	394,60	400,00	-5,40	394,60	400,00	-5,40
1/894000-711000	Geb. für die Ben. von Gde.Einrichtungen u. -anlag. gem. FAG (Ausgabe)	2225	3225	24	3.390,82	3.500,00	-109,18	3.390,82	3.500,00	-109,18
1/894000-728000	Entgelte für sonstige Leistungen	2225	3225	24	1.011,47	5.000,00	-3.988,53	1.109,35	5.000,00	-3.890,65
SU 22 / 32	Summe Aufwendungen / Auszahlungen operative Gebarung				82.570,42	88.100,00	-5.529,58	47.776,87	53.800,00	-6.023,13
SA 0 / SA 1	(0) Nettoergebnis (21 - 22) / (1) Geldfluss operative Gebarung (31 – 32)				-13.735,58	-18.600,00	4.864,42	18.015,93	700,00	17.315,93
SU 23	Summe Haushaltsrücklagen				0,00	0,00	0,00	0,00	0,00	0,00
SA00	Nettoergebnis nach Zuw./Entn. Haushaltsrücklagen (Saldo 0 +/- SU23)				-13.735,58	-18.600,00	4.864,42			
Investive Gebarung										
SU 33	Summe Einzahlungen investive Gebarung							0,00	0,00	0,00
SU 34	Summe Auszahlungen investive Gebarung							0,00	0,00	0,00
SA2	Saldo (2) Geldfluss aus der Investiven Gebarung (33 – 34)							0,00	0,00	0,00
SA3	Saldo (3) Nettofinanzierungssaldo (Saldo 1 + Saldo 2)							18.015,93	700,00	17.315,93
Finanzierungstätigkeit										
SU 35	Summe Einzahlungen aus der Finanzierungstätigkeit							0,00	0,00	0,00
SU 36	Summe Auszahlungen aus der Finanzierungstätigkeit							0,00	0,00	0,00
SA4	Saldo (4) Geldfluss aus der Finanzierungstätigkeit (35 – 36)							0,00	0,00	0,00

		MVAG			Ergebnisrechnung			Finanzierungsrechnung		
		EH	FH	VCQU	RA 2024	VA 2024	RA - VA	RA 2024	VA 2024	RA - VA
SA5	Saldo (5) Geldfluss aus der voranschlagswirksamen Gebarung (Saldo 3 + Saldo 4)							18.015,93	700,00	17.315,93
894010	Veranstaltungszentrum									
Operative Gebarung										
2/894010+811000	Benützungsentgelte	2115	3115		770,84	500,00	270,84	770,84	500,00	270,84
6/894010+871010	Beihilfe aus Bedarfszuweisung	2121	3121	1 33	600.000,00	600.000,00	0,00	600.000,00	600.000,00	0,00
6/894010+899000	Entnahmen aus Verrechnungsrücklagen zwischen operativer Gebarung und Projekten	2116		1	0,00	956.700,00	-956.700,00	0,00	0,00	0,00
SU 21 / 31	Summe Erträge / Einzahlungen operative Gebarung				600.770,84	1.557.200,00	-956.429,16	600.770,84	600.500,00	270,84
1/894010-400000	Geringwertige Wirtschaftsgüter (GWG)	2221	3221		101,17	0,00	101,17	101,17	0,00	101,17
1/894010-454000	Reinigungsmittel	2221	3221		964,39	0,00	964,39	964,39	0,00	964,39
1/894010-614000	Instandhaltung von Gebäuden und Bauten	2224	3224		279,46	0,00	279,46	0,00	0,00	0,00
1/894010-650000	Zinsen für Finanzschulden in Euro	2241	3241	25	91.160,47	91.200,00	-39,53	91.160,47	91.200,00	-39,53
1/894010-680000	Planmäßige Abschreibung	2226			20.273,29	0,00	20.273,29	0,00	0,00	0,00
SU 22 / 32	Summe Aufwendungen / Auszahlungen operative Gebarung				112.778,78	91.200,00	21.578,78	92.226,03	91.200,00	1.026,03
SA 0 / SA 1	(0) Nettoergebnis (21 - 22) / (1) Geldfluss operative Gebarung (31 - 32)				487.992,06	1.466.000,00	-978.007,94	508.544,81	509.300,00	-755,19
SU 23	Summe Haushaltsrücklagen				0,00	0,00	0,00	0,00	0,00	0,00
SA00	Nettoergebnis nach Zuw./Entn. Haushaltsrücklagen (Saldo 0 +/- SU23)				487.992,06	1.466.000,00	-978.007,94			
Investive Gebarung										
SU 33	Summe Einzahlungen investive Gebarung							0,00	0,00	0,00
5/894010-042000	Betriebssausstattung		3415	1 41	0,00	0,00	0,00	177.597,80	147.600,00	29.997,80
5/894010-061000	Im Bau befindliche Gebäude und Bauten		3413	1 40	0,00	0,00	0,00	1.735.317,84	3.300.500,00	-1.565.182,16
SU 34	Summe Auszahlungen investive Gebarung							1.912.915,64	3.448.100,00	-1.535.184,36
SA2	Saldo (2) Geldfluss aus der Investiven Gebarung (33 - 34)							-1.912.915,64	-3.448.100,00	1.535.184,36
SA3	Saldo (3) Nettofinanzierungssaldo (Saldo 1 + Saldo 2)							-1.404.370,83	-2.938.800,00	1.534.429,17
Finanzierungstätigkeit										
SU 35	Summe Einzahlungen aus der Finanzierungstätigkeit							0,00	0,00	0,00
SU 36	Summe Auszahlungen aus der Finanzierungstätigkeit							0,00	0,00	0,00
SA4	Saldo (4) Geldfluss aus der Finanzierungstätigkeit (35 - 36)							0,00	0,00	0,00
SA5	Saldo (5) Geldfluss aus der voranschlagswirksamen Gebarung (Saldo 3 + Saldo 4)							-1.404.370,83	-2.938.800,00	1.534.429,17

		MVAG	MVAG	VCQU	Ergebnisrechnung			Finanzierungsrechnung		
		EH	FH		RA 2024	VA 2024	RA - VA	RA 2024	VA 2024	RA - VA
9 Finanzwirtschaft										
90	Gesonderte Verwaltung									
900	Gesonderte Verwaltung									
900000	Finanzverwaltung									
Operative Gebarung										
2/900000+816000	Verwaltungskostenbeiträge	2114	3114	13	2.642,04	3.000,00	-357,96	2.642,04	3.000,00	-357,96
SU 21 / 31	Summe Erträge / Einzahlungen operative Gebarung				2.642,04	3.000,00	-357,96	2.642,04	3.000,00	-357,96
SU 22 / 32	Summe Aufwendungen / Auszahlungen operative Gebarung				0,00	0,00	0,00	0,00	0,00	0,00
SA 0 / SA 1	(0) Nettoergebnis (21 - 22) / (1) Geldfluss operative Gebarung (31 – 32)				2.642,04	3.000,00	-357,96	2.642,04	3.000,00	-357,96
SU 23	Summe Haushaltsrücklagen				0,00	0,00	0,00	0,00	0,00	0,00
SA00	Nettoergebnis nach Zuw./Entn. Haushaltsrücklagen (Saldo 0 +/- SU23)				2.642,04	3.000,00	-357,96			
Investive Gebarung										
SU 33	Summe Einzahlungen investive Gebarung							0,00	0,00	0,00
SU 34	Summe Auszahlungen investive Gebarung							0,00	0,00	0,00
SA2	Saldo (2) Geldfluss aus der Investiven Gebarung (33 – 34)							0,00	0,00	0,00
SA3	Saldo (3) Nettofinanzierungssaldo (Saldo 1 + Saldo 2)							2.642,04	3.000,00	-357,96
Finanzierungstätigkeit										
SU 35	Summe Einzahlungen aus der Finanzierungstätigkeit							0,00	0,00	0,00
SU 36	Summe Auszahlungen aus der Finanzierungstätigkeit							0,00	0,00	0,00
SA4	Saldo (4) Geldfluss aus der Finanzierungstätigkeit (35 – 36)							0,00	0,00	0,00
SA5	Saldo (5) Geldfluss aus der voranschlagswirksamen Gebarung (Saldo 3 + Saldo 4)							2.642,04	3.000,00	-357,96
91	Kapitalvermögen und Stiftungen ohne eigene Rechtspersönlichkeit									
910	Geldverkehr									
910000	Geldverkehr									
Operative Gebarung										
2/910000+816000	Kostenbeiträge (Kostenersätze) für sonstige Leistungen	2114	3114	13	0,00	100,00	-100,00	-24,77	100,00	-124,77
2/910000+823000	Zinsen der Girokonten	2131	3131	14	31.858,96	2.000,00	29.858,96	31.858,96	2.000,00	29.858,96
2/910000+829200	Sonstige Einnahmen (Zahlungs- u. Rundungsdifferenzen)	2116	3116	18	22,88	0,00	22,88	22,88	0,00	22,88
SU 21 / 31	Summe Erträge / Einzahlungen operative Gebarung				31.881,84	2.100,00	29.781,84	31.857,07	2.100,00	29.757,07
1/910000-657000	Disagien	2244	3244	25	23,71	100,00	-76,29	22,30	100,00	-77,70
1/910000-659000	Geldverkehrsspesen	2244	3244	24	9.719,24	6.400,00	3.319,24	9.719,24	6.400,00	3.319,24
1/910000-690000	Abschreibung von Forderungen (Schadensfälle)	2225			14,08	0,00	14,08	0,00	0,00	0,00

		MVAG MVAG VCQU			Ergebnisrechnung			Finanzierungsrechnung		
		EH	FH	VCQU	RA 2024	VA 2024	RA - VA	RA 2024	VA 2024	RA - VA
1/910000-710000	KEST Giro	2225	3225	24	8.005,72	2.000,00	6.005,72	8.005,72	2.000,00	6.005,72
SU 22 / 32	Summe Aufwendungen / Auszahlungen operative Gebarung				17.762,75	8.500,00	9.262,75	17.747,26	8.500,00	9.247,26
SA 0 / SA 1	(0) Nettoergebnis (21 - 22) / (1) Geldfluss operative Gebarung (31 - 32)				14.119,09	-6.400,00	20.519,09	14.109,81	-6.400,00	20.509,81
SU 23	Summe Haushaltsrücklagen				0,00	0,00	0,00	0,00	0,00	0,00
SA00	Nettoergebnis nach Zuw./Entn. Haushaltsrücklagen (Saldo 0 +/- SU23)				14.119,09	-6.400,00	20.519,09			
Investive Gebarung										
SU 33	Summe Einzahlungen investive Gebarung							0,00	0,00	0,00
SU 34	Summe Auszahlungen investive Gebarung							0,00	0,00	0,00
SA2	Saldo (2) Geldfluss aus der Investiven Gebarung (33 - 34)							0,00	0,00	0,00
SA3	Saldo (3) Nettofinanzierungssaldo (Saldo 1 + Saldo 2)							14.109,81	-6.400,00	20.509,81
Finanzierungstätigkeit										
SU 35	Summe Einzahlungen aus der Finanzierungstätigkeit							0,00	0,00	0,00
SU 36	Summe Auszahlungen aus der Finanzierungstätigkeit							0,00	0,00	0,00
SA4	Saldo (4) Geldfluss aus der Finanzierungstätigkeit (35 - 36)							0,00	0,00	0,00
SA5	Saldo (5) Geldfluss aus der voranschlagswirksamen Gebarung (Saldo 3 + Saldo 4)							14.109,81	-6.400,00	20.509,81
912	Rücklagen (soweit nicht aufteilbar)									
912000	Rücklagen									
Operative Gebarung										
SU 21 / 31	Summe Erträge / Einzahlungen operative Gebarung				0,00	0,00	0,00	0,00	0,00	0,00
1/912000-710000	KEST Rücklagen	2225	3225	24	0,00	100,00	-100,00	0,00	100,00	-100,00
SU 22 / 32	Summe Aufwendungen / Auszahlungen operative Gebarung				0,00	100,00	-100,00	0,00	100,00	-100,00
SA 0 / SA 1	(0) Nettoergebnis (21 - 22) / (1) Geldfluss operative Gebarung (31 - 32)				0,00	-100,00	100,00	0,00	-100,00	100,00
1/912000-795001	Zuweisung an allgemeine Haushaltsrücklagen	2401			1.070,70	0,00	1.070,70	0,00	0,00	0,00
SU 23	Summe Haushaltsrücklagen				-1.070,70	0,00	-1.070,70	0,00	0,00	0,00
SA00	Nettoergebnis nach Zuw./Entn. Haushaltsrücklagen (Saldo 0 +/- SU23)				-1.070,70	-100,00	-970,70			
Investive Gebarung										
SU 33	Summe Einzahlungen investive Gebarung							0,00	0,00	0,00
SU 34	Summe Auszahlungen investive Gebarung							0,00	0,00	0,00
SA2	Saldo (2) Geldfluss aus der Investiven Gebarung (33 - 34)							0,00	0,00	0,00
SA3	Saldo (3) Nettofinanzierungssaldo (Saldo 1 + Saldo 2)							0,00	-100,00	100,00
Finanzierungstätigkeit										
SU 35	Summe Einzahlungen aus der Finanzierungstätigkeit							0,00	0,00	0,00
SU 36	Summe Auszahlungen aus der Finanzierungstätigkeit							0,00	0,00	0,00
SA4	Saldo (4) Geldfluss aus der Finanzierungstätigkeit (35 - 36)							0,00	0,00	0,00
SA5	Saldo (5) Geldfluss aus der voranschlagswirksamen Gebarung (Saldo 3 + Saldo 4)							0,00	-100,00	100,00

		MVAG			Ergebnisrechnung			Finanzierungsrechnung		
		EH	FH	VCQU	RA 2024	VA 2024	RA - VA	RA 2024	VA 2024	RA - VA
914	Beteiligungen									
914000	Beteiligungen									
	Operative Gebarung									
2/914000+865000	Transfers von Beteiligungen	2122	3122	16	0,00	10.000,00	-10.000,00	0,00	10.000,00	-10.000,00
SU 21 / 31	Summe Erträge / Einzahlungen operative Gebarung				0,00	10.000,00	-10.000,00	0,00	10.000,00	-10.000,00
SU 22 / 32	Summe Aufwendungen / Auszahlungen operative Gebarung				0,00	0,00	0,00	0,00	0,00	0,00
SA 0 / SA 1	(0) Nettoergebnis (21 - 22) / (1) Geldfluss operative Gebarung (31 - 32)				0,00	10.000,00	-10.000,00	0,00	10.000,00	-10.000,00
SU 23	Summe Haushaltsrücklagen				0,00	0,00	0,00	0,00	0,00	0,00
SA00	Nettoergebnis nach Zuw./Entn. Haushaltsrücklagen (Saldo 0 +/- SU23)				0,00	10.000,00	-10.000,00			
	Investive Gebarung									
SU 33	Summe Einzahlungen investive Gebarung							0,00	0,00	0,00
SU 34	Summe Auszahlungen investive Gebarung							0,00	0,00	0,00
SA2	Saldo (2) Geldfluss aus der Investiven Gebarung (33 - 34)							0,00	0,00	0,00
SA3	Saldo (3) Nettofinanzierungssaldo (Saldo 1 + Saldo 2)							0,00	10.000,00	-10.000,00
	Finanzierungstätigkeit									
SU 35	Summe Einzahlungen aus der Finanzierungstätigkeit							0,00	0,00	0,00
SU 36	Summe Auszahlungen aus der Finanzierungstätigkeit							0,00	0,00	0,00
SA4	Saldo (4) Geldfluss aus der Finanzierungstätigkeit (35 - 36)							0,00	0,00	0,00
SA5	Saldo (5) Geldfluss aus der voranschlagswirksamen Gebarung (Saldo 3 + Saldo 4)							0,00	10.000,00	-10.000,00
92	Öffentliche Abgaben									
920	Ausschließliche Gemeindeabgaben									
920000	Ausschließliche Gemeindeabgaben									
	Operative Gebarung									
2/920000+830000	Grundsteuer A	2111	3111	10	6.805,89	7.100,00	-294,11	7.166,40	7.100,00	66,40
2/920000+831000	Grundsteuer B	2111	3111	10	253.618,35	250.200,00	3.418,35	252.970,12	250.200,00	2.770,12
2/920000+833100	Kommunalsteuer	2111	3111	10	721.620,23	650.000,00	71.620,23	721.454,25	650.000,00	71.454,25
2/920000+837000	Lustbarkeitsabgabe	2111	3111	10	252,69	1.000,00	-747,31	252,69	1.000,00	-747,31
2/920000+838000	Hundeabgabe	2111	3111	10	9.452,32	9.800,00	-347,68	9.402,32	9.800,00	-397,68
2/920000+841000	Gebrauchsabgabe	2111	3111	10	41.592,74	45.000,00	-3.407,26	41.592,74	45.000,00	-3.407,26
2/920000+849000	Nebenansprüche nach dem Abgabenverfahrensgesetz	2111	3111	10	322,30	500,00	-177,70	354,03	500,00	-145,97
2/920000+850000	Aufschließungsabgaben + GAAA	2111	3111	10	11.400,00	70.000,00	-58.600,00	55.791,17	70.000,00	-14.208,83
2/920000+853000	Jagd- und Fischereiabgaben (Gemeindeanteile)	2111	3111	10	1.446,31	1.300,00	146,31	1.446,31	1.300,00	146,31
2/920000+856000	Verwaltungsabgaben	2111	3111	10	594,95	1.000,00	-405,05	594,95	1.000,00	-405,05
2/920000+856100	Verwaltungsabgaben Kunden	2111	3111	10	9.565,03	12.000,00	-2.434,97	9.289,03	12.000,00	-2.710,97

		MVAG	MVAG	VCQU	Ergebnisrechnung			Finanzierungsrechnung		
		EH	FH		RA 2024	VA 2024	RA - VA	RA 2024	VA 2024	RA - VA
2/920000+857000	Baukommissionsgebühren	2111	3111	10	110,40	500,00	-389,60	110,40	500,00	-389,60
2/920000+857100	Totenbeschauegebühren	2111	3111	10	6.966,00	8.000,00	-1.034,00	7.405,00	8.000,00	-595,00
SU 21 / 31	Summe Erträge / Einzahlungen operative Gebarung				1.063.747,21	1.056.400,00	7.347,21	1.107.829,41	1.056.400,00	51.429,41
1/920000-752000	Kosten der Abgabeneinhebung	2231	3231	26	57.591,03	50.000,00	7.591,03	57.591,03	50.000,00	7.591,03
SU 22 / 32	Summe Aufwendungen / Auszahlungen operative Gebarung				57.591,03	50.000,00	7.591,03	57.591,03	50.000,00	7.591,03
SA 0 / SA 1	(0) Nettoergebnis (21 - 22) / (1) Geldfluss operative Gebarung (31 - 32)				1.006.156,18	1.006.400,00	-243,82	1.050.238,38	1.006.400,00	43.838,38
SU 23	Summe Haushaltsrücklagen				0,00	0,00	0,00	0,00	0,00	0,00
SA00	Nettoergebnis nach Zuw./Entn. Haushaltsrücklagen (Saldo 0 +/- SU23)				1.006.156,18	1.006.400,00	-243,82			
Investive Gebarung										
SU 33	Summe Einzahlungen investive Gebarung							0,00	0,00	0,00
SU 34	Summe Auszahlungen investive Gebarung							0,00	0,00	0,00
SA2	Saldo (2) Geldfluss aus der Investiven Gebarung (33 - 34)							0,00	0,00	0,00
SA3	Saldo (3) Nettofinanzierungssaldo (Saldo 1 + Saldo 2)							1.050.238,38	1.006.400,00	43.838,38
Finanzierungstätigkeit										
SU 35	Summe Einzahlungen aus der Finanzierungstätigkeit							0,00	0,00	0,00
SU 36	Summe Auszahlungen aus der Finanzierungstätigkeit							0,00	0,00	0,00
SA4	Saldo (4) Geldfluss aus der Finanzierungstätigkeit (35 - 36)							0,00	0,00	0,00
SA5	Saldo (5) Geldfluss aus der voranschlagswirksamen Gebarung (Saldo 3 + Saldo 4)							1.050.238,38	1.006.400,00	43.838,38
921	Zwischen Ländern und Gemeinden geteilte Abgaben									
921000	Zwischen Ländern und Gemeinden geteilte Abgaben									
Operative Gebarung										
2/921000+834000	Fremdenverkehrsabgaben (Nächtigungstaxe)	2111	3111	10	57.443,10	33.000,00	24.443,10	57.879,20	33.000,00	24.879,20
2/921000+861000	Transfers von Ländern, Landesfonds und Landeskammern	2121	3121	15	17.823,98	40.000,00	-22.176,02	17.823,98	40.000,00	-22.176,02
SU 21 / 31	Summe Erträge / Einzahlungen operative Gebarung				75.267,08	73.000,00	2.267,08	75.703,18	73.000,00	2.703,18
SU 22 / 32	Summe Aufwendungen / Auszahlungen operative Gebarung				0,00	0,00	0,00	0,00	0,00	0,00
SA 0 / SA 1	(0) Nettoergebnis (21 - 22) / (1) Geldfluss operative Gebarung (31 - 32)				75.267,08	73.000,00	2.267,08	75.703,18	73.000,00	2.703,18
SU 23	Summe Haushaltsrücklagen				0,00	0,00	0,00	0,00	0,00	0,00
SA00	Nettoergebnis nach Zuw./Entn. Haushaltsrücklagen (Saldo 0 +/- SU23)				75.267,08	73.000,00	2.267,08			
Investive Gebarung										
SU 33	Summe Einzahlungen investive Gebarung							0,00	0,00	0,00
SU 34	Summe Auszahlungen investive Gebarung							0,00	0,00	0,00
SA2	Saldo (2) Geldfluss aus der Investiven Gebarung (33 - 34)							0,00	0,00	0,00
SA3	Saldo (3) Nettofinanzierungssaldo (Saldo 1 + Saldo 2)							75.703,18	73.000,00	2.703,18
Finanzierungstätigkeit										
SU 35	Summe Einzahlungen aus der Finanzierungstätigkeit							0,00	0,00	0,00

		MVAG MVAG VCQU			Ergebnisrechnung			Finanzierungsrechnung		
		EH	FH		RA 2024	VA 2024	RA - VA	RA 2024	VA 2024	RA - VA
SU 36	Summe Auszahlungen aus der Finanzierungstätigkeit							0,00	0,00	0,00
SA4	Saldo (4) Geldfluss aus der Finanzierungstätigkeit (35 – 36)							0,00	0,00	0,00
SA5	Saldo (5) Geldfluss aus der voranschlagswirksamen Gebarung (Saldo 3 + Saldo 4)							75.703,18	73.000,00	2.703,18
925	Ertragsanteile an gemeinschaftlichen Bundesabgaben									
925000	Ertragsanteile an gemeinschaftl. Bundesabgaben									
Operative Gebarung										
2/925000+859400	Bev.Schlüssel (inkl. KEST)	2112	3112	11	3.479.511,56	3.461.000,00	18.511,56	3.479.511,56	3.461.000,00	18.511,56
SU 21 / 31	Summe Erträge / Einzahlungen operative Gebarung				3.479.511,56	3.461.000,00	18.511,56	3.479.511,56	3.461.000,00	18.511,56
SU 22 / 32	Summe Aufwendungen / Auszahlungen operative Gebarung				0,00	0,00	0,00	0,00	0,00	0,00
SA 0 / SA 1	(0) Nettoergebnis (21 - 22) / (1) Geldfluss operative Gebarung (31 – 32)				3.479.511,56	3.461.000,00	18.511,56	3.479.511,56	3.461.000,00	18.511,56
SU 23	Summe Haushaltsrücklagen				0,00	0,00	0,00	0,00	0,00	0,00
SA00	Nettoergebnis nach Zuw./Entn. Haushaltsrücklagen (Saldo 0 +/- SU23)				3.479.511,56	3.461.000,00	18.511,56			
Investive Gebarung										
SU 33	Summe Einzahlungen investive Gebarung							0,00	0,00	0,00
SU 34	Summe Auszahlungen investive Gebarung							0,00	0,00	0,00
SA2	Saldo (2) Geldfluss aus der Investiven Gebarung (33 – 34)							0,00	0,00	0,00
SA3	Saldo (3) Nettofinanzierungssaldo (Saldo 1 + Saldo 2)							3.479.511,56	3.461.000,00	18.511,56
Finanzierungstätigkeit										
SU 35	Summe Einzahlungen aus der Finanzierungstätigkeit							0,00	0,00	0,00
SU 36	Summe Auszahlungen aus der Finanzierungstätigkeit							0,00	0,00	0,00
SA4	Saldo (4) Geldfluss aus der Finanzierungstätigkeit (35 – 36)							0,00	0,00	0,00
SA5	Saldo (5) Geldfluss aus der voranschlagswirksamen Gebarung (Saldo 3 + Saldo 4)							3.479.511,56	3.461.000,00	18.511,56
94	Finanzzuweisungen und Zuschüsse									
940	Bedarfszuweisungen									
940000	Bedarfszuweisungen									
Operative Gebarung										
2/940000+861000	Bedarfszuweisungen des Bundes BZ I (Finanzkraftausgleich)	2121	3121	15	98.678,58	115.000,00	-16.321,42	98.678,58	115.000,00	-16.321,42
SU 21 / 31	Summe Erträge / Einzahlungen operative Gebarung				98.678,58	115.000,00	-16.321,42	98.678,58	115.000,00	-16.321,42
SU 22 / 32	Summe Aufwendungen / Auszahlungen operative Gebarung				0,00	0,00	0,00	0,00	0,00	0,00
SA 0 / SA 1	(0) Nettoergebnis (21 - 22) / (1) Geldfluss operative Gebarung (31 – 32)				98.678,58	115.000,00	-16.321,42	98.678,58	115.000,00	-16.321,42
SU 23	Summe Haushaltsrücklagen				0,00	0,00	0,00	0,00	0,00	0,00
SA00	Nettoergebnis nach Zuw./Entn. Haushaltsrücklagen (Saldo 0 +/- SU23)				98.678,58	115.000,00	-16.321,42			
Investive Gebarung										
SU 33	Summe Einzahlungen investive Gebarung							0,00	0,00	0,00

		MVAG			Ergebnisrechnung			Finanzierungsrechnung		
		EH	FH	VCQU	RA 2024	VA 2024	RA - VA	RA 2024	VA 2024	RA - VA
SU 34	Summe Auszahlungen investive Gebarung							0,00	0,00	0,00
SA2	Saldo (2) Geldfluss aus der Investiven Gebarung (33 – 34)							0,00	0,00	0,00
SA3	Saldo (3) Nettofinanzierungssaldo (Saldo 1 + Saldo 2)							98.678,58	115.000,00	-16.321,42
Finanzierungstätigkeit										
SU 35	Summe Einzahlungen aus der Finanzierungstätigkeit							0,00	0,00	0,00
SU 36	Summe Auszahlungen aus der Finanzierungstätigkeit							0,00	0,00	0,00
SA4	Saldo (4) Geldfluss aus der Finanzierungstätigkeit (35 – 36)							0,00	0,00	0,00
SA5	Saldo (5) Geldfluss aus der voranschlagswirksamen Gebarung (Saldo 3 + Saldo 4)							98.678,58	115.000,00	-16.321,42
941	Sonstige Finanzzuweisungen nach dem FAG									
941000	Sonstige Finanzzuweisungen nach dem FAG									
Operative Gebarung										
2/941000+860000	Laufende Transferzahlungen v. Bund, Bundesfonds u. Bundeskammern	2121	3121	15	434.563,00	526.000,00	-91.437,00	434.563,00	526.000,00	-91.437,00
SU 21 / 31	Summe Erträge / Einzahlungen operative Gebarung				434.563,00	526.000,00	-91.437,00	434.563,00	526.000,00	-91.437,00
SU 22 / 32	Summe Aufwendungen / Auszahlungen operative Gebarung				0,00	0,00	0,00	0,00	0,00	0,00
SA 0 / SA 1	(0) Nettoergebnis (21 - 22) / (1) Geldfluss operative Gebarung (31 – 32)				434.563,00	526.000,00	-91.437,00	434.563,00	526.000,00	-91.437,00
SU 23	Summe Haushaltsrücklagen				0,00	0,00	0,00	0,00	0,00	0,00
SA00	Nettoergebnis nach Zuw./Entn. Haushaltsrücklagen (Saldo 0 +/- SU23)				434.563,00	526.000,00	-91.437,00			
Investive Gebarung										
SU 33	Summe Einzahlungen investive Gebarung							0,00	0,00	0,00
SU 34	Summe Auszahlungen investive Gebarung							0,00	0,00	0,00
SA2	Saldo (2) Geldfluss aus der Investiven Gebarung (33 – 34)							0,00	0,00	0,00
SA3	Saldo (3) Nettofinanzierungssaldo (Saldo 1 + Saldo 2)							434.563,00	526.000,00	-91.437,00
Finanzierungstätigkeit										
SU 35	Summe Einzahlungen aus der Finanzierungstätigkeit							0,00	0,00	0,00
SU 36	Summe Auszahlungen aus der Finanzierungstätigkeit							0,00	0,00	0,00
SA4	Saldo (4) Geldfluss aus der Finanzierungstätigkeit (35 – 36)							0,00	0,00	0,00
SA5	Saldo (5) Geldfluss aus der voranschlagswirksamen Gebarung (Saldo 3 + Saldo 4)							434.563,00	526.000,00	-91.437,00
946	Zuschüsse nach landesgesetzlichen Bestimmungen									
946000	Zuschüsse nach landesgesetzlichen Bestimmungen									
Operative Gebarung										
2/946000+861000	Transfers von Ländern, Landesfonds und Landeskammern	2121	3121		32.768,28	0,00	32.768,28	32.768,28	0,00	32.768,28
SU 21 / 31	Summe Erträge / Einzahlungen operative Gebarung				32.768,28	0,00	32.768,28	32.768,28	0,00	32.768,28
SU 22 / 32	Summe Aufwendungen / Auszahlungen operative Gebarung				0,00	0,00	0,00	0,00	0,00	0,00
SA 0 / SA 1	(0) Nettoergebnis (21 - 22) / (1) Geldfluss operative Gebarung (31 – 32)				32.768,28	0,00	32.768,28	32.768,28	0,00	32.768,28

		MVAG		VCQU	Ergebnisrechnung			Finanzierungsrechnung		
		EH	FH		RA 2024	VA 2024	RA - VA	RA 2024	VA 2024	RA - VA
SU 23	Summe Haushaltsrücklagen				0,00	0,00	0,00	0,00	0,00	0,00
SA00	Nettoergebnis nach Zuw./Entn. Haushaltsrücklagen (Saldo 0 +/- SU23)				32.768,28	0,00	32.768,28			
Investive Gebarung										
SU 33	Summe Einzahlungen investive Gebarung							0,00	0,00	0,00
SU 34	Summe Auszahlungen investive Gebarung							0,00	0,00	0,00
SA2	Saldo (2) Geldfluss aus der Investiven Gebarung (33 – 34)							0,00	0,00	0,00
SA3	Saldo (3) Nettofinanzierungssaldo (Saldo 1 + Saldo 2)							32.768,28	0,00	32.768,28
Finanzierungstätigkeit										
SU 35	Summe Einzahlungen aus der Finanzierungstätigkeit							0,00	0,00	0,00
SU 36	Summe Auszahlungen aus der Finanzierungstätigkeit							0,00	0,00	0,00
SA4	Saldo (4) Geldfluss aus der Finanzierungstätigkeit (35 – 36)							0,00	0,00	0,00
SA5	Saldo (5) Geldfluss aus der voranschlagswirksamen Gebarung (Saldo 3 + Saldo 4)							32.768,28	0,00	32.768,28
98 Haushaltsausgleich										
980	Verrechnung zwischen operativer Gebarung und Projekten									
980000	Verrechnung zwischen operativer Gebarung und Projekten									
Operative Gebarung										
2/980000+899000	Entnahmen aus Verrechnungsrücklagen 2116 zwischen operativer Gebarung und Projekten				0,00	2.250.200,00	-2.250.200,00	0,00	0,00	0,00
SU 21 / 31	Summe Erträge / Einzahlungen operative Gebarung				0,00	2.250.200,00	-2.250.200,00	0,00	0,00	0,00
1/980000-799000	Zuweisungen an Verrechnungsrücklagen 2225 zwischen operativer Gebarung und Projekten				720.030,33	3.710.800,00	-2.990.769,67	0,00	0,00	0,00
SU 22 / 32	Summe Aufwendungen / Auszahlungen operative Gebarung				720.030,33	3.710.800,00	-2.990.769,67	0,00	0,00	0,00
SA 0 / SA 1	(0) Nettoergebnis (21 - 22) / (1) Geldfluss operative Gebarung (31 – 32)				-720.030,33	-1.460.600,00	740.569,67	0,00	0,00	0,00
SU 23	Summe Haushaltsrücklagen				0,00	0,00	0,00	0,00	0,00	0,00
SA00	Nettoergebnis nach Zuw./Entn. Haushaltsrücklagen (Saldo 0 +/- SU23)				-720.030,33	-1.460.600,00	740.569,67			
Investive Gebarung										
SU 33	Summe Einzahlungen investive Gebarung							0,00	0,00	0,00
SU 34	Summe Auszahlungen investive Gebarung							0,00	0,00	0,00
SA2	Saldo (2) Geldfluss aus der Investiven Gebarung (33 – 34)							0,00	0,00	0,00
SA3	Saldo (3) Nettofinanzierungssaldo (Saldo 1 + Saldo 2)							0,00	0,00	0,00
Finanzierungstätigkeit										
SU 35	Summe Einzahlungen aus der Finanzierungstätigkeit							0,00	0,00	0,00
SU 36	Summe Auszahlungen aus der Finanzierungstätigkeit							0,00	0,00	0,00
SA4	Saldo (4) Geldfluss aus der Finanzierungstätigkeit (35 – 36)							0,00	0,00	0,00

		MVAG MVAG VCQU		Ergebnisrechnung			Finanzierungsrechnung		
		EH	FH	RA 2024	VA 2024	RA - VA	RA 2024	VA 2024	RA - VA
SA5	Saldo (5) Geldfluss aus der voranschlagswirksamen Gebarung (Saldo 3 + Saldo 4)						0,00	0,00	0,00
99	Jahresergebnis, Übergabe und Übernahme des Jahresergebnisses, Abwicklung der Vorjahre								
990	Überschüsse und Abgänge (soweit nicht zugeordnet)								
990000	Überschüsse und Abgänge (soweit nicht zugeordnet)								
Operative Gebarung									
SU 21 / 31	Summe Erträge / Einzahlungen operative Gebarung			0,00	0,00	0,00	0,00	0,00	0,00
SU 22 / 32	Summe Aufwendungen / Auszahlungen operative Gebarung			0,00	0,00	0,00	0,00	0,00	0,00
SA 0 / SA 1	(0) Nettoergebnis (21 - 22) / (1) Geldfluss operative Gebarung (31 - 32)			0,00	0,00	0,00	0,00	0,00	0,00
2/990000+895077	Entnahmen von allgemeinen Haushaltsrücklagen	2301		511.703,93	0,00	511.703,93	0,00	0,00	0,00
1/990000-795077	Zuweisungen an allgemeine Haushaltsrücklagen	2401		2.637.350,24	0,00	2.637.350,24	0,00	0,00	0,00
SU 23	Summe Haushaltsrücklagen			-2.125.646,31	0,00	-2.125.646,31	0,00	0,00	0,00
SA00	Nettoergebnis nach Zuw./Entn. Haushaltsrücklagen (Saldo 0 +/- SU23)			-2.125.646,31	0,00	-2.125.646,31			
Investive Gebarung									
SU 33	Summe Einzahlungen investive Gebarung						0,00	0,00	0,00
SU 34	Summe Auszahlungen investive Gebarung						0,00	0,00	0,00
SA2	Saldo (2) Geldfluss aus der Investiven Gebarung (33 - 34)						0,00	0,00	0,00
SA3	Saldo (3) Nettofinanzierungssaldo (Saldo 1 + Saldo 2)						0,00	0,00	0,00
Finanzierungstätigkeit									
SU 35	Summe Einzahlungen aus der Finanzierungstätigkeit						0,00	0,00	0,00
SU 36	Summe Auszahlungen aus der Finanzierungstätigkeit						0,00	0,00	0,00
SA4	Saldo (4) Geldfluss aus der Finanzierungstätigkeit (35 - 36)						0,00	0,00	0,00
SA5	Saldo (5) Geldfluss aus der voranschlagswirksamen Gebarung (Saldo 3 + Saldo 4)						0,00	0,00	0,00

Nachweis der Investitionstätigkeit

Vorhaben	Vorhabensbezeichnung		RA 2024	VA 2024	RA - VA	RA Vorjahre	RA Gesamt
Konto	Bezeichnung						
1000001	Gemeindestraßenbau (1998 bis 2030)						
	Auszahlungen - Investitionen - Mittelverwendung		442.872,46	441.000,00	1.872,46	1.083.468,27	1.526.340,73
	Anschaffungs- oder Herstellungskosten		442.872,46	441.000,00	1.872,46	1.083.468,27	1.526.340,73
	5/612000-002000 Straßenbauarbeiten		442.872,46	441.000,00	1.872,46	871.270,04	1.314.142,50
	5/612000-002100 Straßenbauarbeiten Betriebsgebiet		0,00	0,00	0,00	212.198,23	212.198,23
	Einzahlungen - Finanzierung - Mittelaufbringung		535.613,51	533.700,00	1.913,51	990.727,22	1.526.340,73
	Mittel aus Geldfluss aus der operativen Gebarung		467.317,98	353.700,00	113.617,98	673.848,03	1.141.166,01
	6/612000+829910 Verrg. zw. operativer Gebarung und Projekten		0,00	0,00	0,00	531.751,55	531.751,55
	6/612000+829960 Überschuss Vorjahr		0,00	0,00	0,00	142.096,48	142.096,48
	6/612000+899000 Entnahmen aus Verrechnungsrücklagen zwischen operativer Gebarung und Projekten		467.317,98	353.700,00	113.617,98	0,00	467.317,98
	Bedarfszuweisungen/KTZ		68.295,53	180.000,00	-111.704,47	230.000,00	298.295,53
	6/612000+301000 Kapitaltransfers von Ländern, Landesfonds und Landeskammern		68.295,53	180.000,00	-111.704,47	80.000,00	148.295,53
	6/612000+871000 Beihilfen aus Bedarfszuweisungen		0,00	0,00	0,00	150.000,00	150.000,00
	Haushaltsrücklagen/Zahlungsmittelreserven		0,00	0,00	0,00	0,00	0,00
	Sonstige Kapitaltransfers und Subventionen		0,00	0,00	0,00	86.879,19	86.879,19
	6/612000+300000 Kapitaltransfers von Bund, Bundesfonds und Bundeskammern(KIP2020)		0,00	0,00	0,00	86.879,19	86.879,19
	Darlehen/Innere Darlehen		0,00	0,00	0,00	0,00	0,00
	Finanzierungsleasing		0,00	0,00	0,00	0,00	0,00
	Veräußerung langfristiges Vermögen und sonstiges		0,00	0,00	0,00	0,00	0,00
Finanzierungsergebnis 1000001			92.741,05	92.700,00	41,05	-92.741,05	0,00
	offene Verbindlichkeiten		1.318,80				
	offene Forderungen		0,00				

Vorhaben	Vorhabensbezeichnung		RA 2024	VA 2024	RA - VA	RA Vorjahre	RA Gesamt
Konto	Bezeichnung						
1000002	Landwirtschaftliche Wege - Wegebau (2010 bis 2030)						
	Auszahlungen - Investitionen - Mittelverwendung		21.507,76	10.000,00	11.507,76	66.755,54	88.263,30
	Anschaffungs- oder Herstellungskosten		21.507,76	10.000,00	11.507,76	66.755,54	88.263,30
	5/710000-002000 Straßenbauten		21.507,76	10.000,00	11.507,76	66.755,54	88.263,30
	Einzahlungen - Finanzierung - Mittelaufbringung		21.507,76	10.000,00	11.507,76	66.755,54	88.263,30
	Mittel aus Geldfluss aus der operativen Gebarung		19.757,76	6.000,00	13.757,76	55.005,54	74.763,30
	6/710000+829910 Verrg. zw. operativer Gebarung und Projekten		0,00	0,00	0,00	55.005,54	55.005,54
	6/710000+899000 Entnahmen aus Verrechnungsrücklagen zwischen operativer Gebarung und Projekten		19.757,76	6.000,00	13.757,76	0,00	19.757,76
	Bedarfszuweisungen/KTZ		1.750,00	4.000,00	-2.250,00	11.750,00	13.500,00
	6/710000+301000 Kapitaltransfers von Ländern (Agrarbezirksbehörde)		1.750,00	2.000,00	-250,00	6.000,00	7.750,00
	6/710000+871000 Kapitaltransfers aus Gemeinde-Bedarfszuweisungsmittel		0,00	2.000,00	-2.000,00	5.750,00	5.750,00
	Haushaltsrücklagen/Zahlungsmittelreserven		0,00	0,00	0,00	0,00	0,00
	Sonstige Kapitaltransfers und Subventionen		0,00	0,00	0,00	0,00	0,00
	Darlehen/Innere Darlehen		0,00	0,00	0,00	0,00	0,00
	Finanzierungsleasing		0,00	0,00	0,00	0,00	0,00
	Veräußerung langfristiges Vermögen und sonstiges		0,00	0,00	0,00	0,00	0,00
Finanzierungsergebnis 1000002			0,00	0,00	0,00	0,00	0,00
	offene Verbindlichkeiten		0,00				
	offene Forderungen		0,00				

Vorhaben	Vorhabensbezeichnung		RA 2024	VA 2024	RA - VA	RA Vorjahre	RA Gesamt
Konto	Bezeichnung						
1000003	Abwasserbeseitigung (1998 bis 2030)						
	Auszahlungen - Investitionen - Mittelverwendung		9.519,71	8.500,00	1.019,71	565.007,90	574.527,61
	Anschaffungs- oder Herstellungskosten		9.519,71	8.500,00	1.019,71	565.007,90	574.527,61
	5/851000-004000	Baukosten	9.519,71	8.500,00	1.019,71	543.056,49	552.576,20
	5/851000-060000	Im Bau befindliche Grundstückseinrichtungen	0,00	0,00	0,00	21.951,41	21.951,41
	Einzahlungen - Finanzierung - Mittelaufbringung		50.855,99	49.800,00	1.055,99	523.671,62	574.527,61
	Mittel aus Geldfluss aus der operativen Gebarung		50.855,99	49.800,00	1.055,99	446.722,72	497.578,71
	5/851000-799000	Zuweisungen an Verrechnungsrücklagen zwischen operativer Gebarung und Projekten	0,00	49.800,00	-49.800,00	0,00	0,00
	6/851000+829910	Verrg. zw. operativer Gebarung und Projekten	0,00	0,00	0,00	273.671,85	273.671,85
	6/851000+829960	Überschuss Vorjahr	0,00	0,00	0,00	173.050,87	173.050,87
	6/851000+899000	Entnahmen aus Verrechnungsrücklagen zwischen operativer Gebarung und Projekten	50.855,99	0,00	50.855,99	0,00	50.855,99
	Bedarfszuweisungen/KTZ		0,00	0,00	0,00	56.731,00	56.731,00
	6/851000+301100	Kapitaltransfers von NÖ WWF - Zuschuss BA 10	0,00	0,00	0,00	55.237,00	55.237,00
	6/851000+301140	Kapitaltransfers von NÖ WWF - Zuschuss BA 14 Leitungskataster Teil 1	0,00	0,00	0,00	263,00	263,00
	6/851000+301150	Kapitaltransfers von NÖ WWF - Zuschuss BA 15 Leitungskataster	0,00	0,00	0,00	1.231,00	1.231,00
	Haushaltsrücklagen/Zahlungsmittelreserven		0,00	0,00	0,00	0,00	0,00
	Sonstige Kapitaltransfers und Subventionen		0,00	0,00	0,00	20.217,90	20.217,90
	6/851000+300000	Kapitaltransfers von Bund, Bundesfonds und Bundeskammern(KIP)	0,00	0,00	0,00	20.217,90	20.217,90
	Darlehen/Innere Darlehen		0,00	0,00	0,00	0,00	0,00
	Finanzierungsleasing		0,00	0,00	0,00	0,00	0,00
	Veräußerung langfristiges Vermögen und sonstiges		0,00	0,00	0,00	0,00	0,00
Finanzierungsergebnis 1000003			41.336,28	41.300,00	36,28	-41.336,28	0,00
	offene Verbindlichkeiten		0,00				
	offene Forderungen		0,00				

Vorhaben	Vorhabensbezeichnung		RA 2024	VA 2024	RA - VA	RA Vorjahre	RA Gesamt
Konto	Bezeichnung						
1000018	Wasserversorgung (2011 bis 2030)						
	Auszahlungen - Investitionen - Mittelverwendung		11.661,76	11.500,00	161,76	740.437,51	752.099,27
	Anschaffungs- oder Herstellungskosten		11.661,76	11.500,00	161,76	740.437,51	752.099,27
	5/850000-004000	Baukosten	5.129,95	5.000,00	129,95	686.674,81	691.804,76
	5/850000-060000	Im Bau befindliche Grundstückseinrichtungen	0,00	0,00	0,00	46.130,31	46.130,31
	5/850000-070000	Aktivierungsfähige Rechte (Servitutsentschädigung)	6.531,81	6.500,00	31,81	7.632,39	14.164,20
	Einzahlungen - Finanzierung - Mittelaufbringung		153.317,52	153.200,00	117,52	598.781,75	752.099,27
	Mittel aus Geldfluss aus der operativen Gebarung		148.154,52	153.200,00	-5.045,48	370.892,82	519.047,34
	6/850000+829910	Verrg. zw. operativer Gebarung und Projekten	0,00	0,00	0,00	359.695,62	359.695,62
	6/850000+829960	Überschuss Vorjahr	0,00	0,00	0,00	11.197,20	11.197,20
	6/850000+899000	Entnahmen aus Verrechnungsrücklagen zwischen operativer Gebarung und Projekten	148.154,52	153.200,00	-5.045,48	0,00	148.154,52
	Bedarfszuweisungen/KTZ		0,00	0,00	0,00	0,00	0,00
	Haushaltsrücklagen/Zahlungsmittelreserven		0,00	0,00	0,00	0,00	0,00
	Sonstige Kapitaltransfers und Subventionen		5.163,00	0,00	5.163,00	227.888,93	233.051,93
	6/850000+300000	Kapitaltransfers von Bund, Bundesfonds und Bundeskammern(KIP)	5.163,00	0,00	5.163,00	227.888,93	233.051,93
	Darlehen/Innere Darlehen		0,00	0,00	0,00	0,00	0,00
	Finanzierungsleasing		0,00	0,00	0,00	0,00	0,00
	Veräußerung langfristiges Vermögen und sonstiges		0,00	0,00	0,00	0,00	0,00
Finanzierungsergebnis 1000018			141.655,76	141.700,00	-44,24	-141.655,76	0,00
	offene Verbindlichkeiten		0,00				
	offene Forderungen		0,00				

Vorhaben	Vorhabensbezeichnung		RA 2024	VA 2024	RA - VA	RA Vorjahre	RA Gesamt
Konto	Bezeichnung						
1000020	Wirtschaftspolitische Maßnahmen (Erschl. Betriebsgebiet Austräße) (2015 bis 2030)						
	Auszahlungen - Investitionen - Mittelverwendung		0,00	96.400,00	-96.400,00	1.692.481,55	1.692.481,55
	Anschaffungs- oder Herstellungskosten		0,00	96.400,00	-96.400,00	1.692.481,55	1.692.481,55
	5/782000-001000	Unbebaute Grundstücke	0,00	96.400,00	-96.400,00	1.689.080,75	1.689.080,75
	5/782000-640000	Rechts- und Beratungsaufwand	0,00	0,00	0,00	3.400,80	3.400,80
	Einzahlungen - Finanzierung - Mittelaufbringung		0,00	96.400,00	-96.400,00	1.692.481,55	1.692.481,55
	Mittel aus Geldfluss aus der operativen Gebarung		0,00	96.400,00	-96.400,00	1.245.616,35	1.245.616,35
	5/782000-729910	Verrg. zw. operativer Gebarung und Projekten	0,00	0,00	0,00	-137.694,95	-137.694,95
	6/782000+829910	Verrg. zw. operativer Gebarung und Projekten	0,00	0,00	0,00	1.383.311,30	1.383.311,30
	6/782000+899000	Entnahmen aus Verrechnungsrücklagen zwischen operativer Gebarung und Projekten	0,00	96.400,00	-96.400,00	0,00	0,00
	Bedarfszuweisungen/KTZ		0,00	0,00	0,00	0,00	0,00
	Haushaltsrücklagen/Zahlungsmittelreserven		0,00	0,00	0,00	0,00	0,00
	Sonstige Kapitaltransfers und Subventionen		0,00	0,00	0,00	0,00	0,00
	Darlehen/Innere Darlehen		0,00	0,00	0,00	0,00	0,00
	Finanzierungsleasing		0,00	0,00	0,00	0,00	0,00
	Veräußerung langfristiges Vermögen und sonstiges		0,00	0,00	0,00	446.865,20	446.865,20
	6/782000+801000	Veräußerungen von Grundstücken und Grundstückseinrichtungen	0,00	0,00	0,00	446.865,20	446.865,20
Finanzierungsergebnis 1000020			0,00	0,00	0,00	0,00	0,00
	offene Verbindlichkeiten		0,00				
	offene Forderungen		0,00				

Vorhaben	Vorhabensbezeichnung		RA 2024	VA 2024	RA - VA	RA Vorjahre	RA Gesamt
Konto	Bezeichnung						
1000025	Feuerwehrhaus (2017 bis 2025)						
	Auszahlungen - Investitionen - Mittelverwendung		3.436.181,39	4.367.100,00	-930.918,61	4.332.893,43	7.769.074,82
	Anschaffungs- oder Herstellungskosten		3.436.181,39	4.367.100,00	-930.918,61	4.332.893,43	7.769.074,82
	5/163010-001000	Unbebaute Grundstücke	0,00	0,00	0,00	670.259,44	670.259,44
	5/163010-042000	Betriebsausstattung	82.080,62	398.900,00	-316.819,38	0,00	82.080,62
	5/163010-061000	In Bau befindliche Gebäude und Bauten	3.354.100,77	3.968.200,00	-614.099,23	3.485.948,43	6.840.049,20
	5/163010-070000	Aktivierungsfähige Rechte (immaterielle Vermögenswerte)	0,00	0,00	0,00	176.685,56	176.685,56
	Einzahlungen - Finanzierung - Mittelaufbringung		3.011.750,00	4.762.500,00	-1.750.750,00	5.626.736,77	8.638.486,77
	Mittel aus Geldfluss aus der operativen Gebarung		0,00	0,00	0,00	2.046.736,77	2.046.736,77
	6/163010+001000	Unbebaute Grundstücke	0,00	0,00	0,00	181.100,00	181.100,00
	6/163010+829960	Sonstige Einnahme - Übernahme 2019	0,00	0,00	0,00	1.865.636,77	1.865.636,77
	Bedarfszuweisungen/KTZ		511.750,00	2.088.500,00	-1.576.750,00	1.080.000,00	1.591.750,00
	6/163010+301000	Kapitaltransfers von Ländern, Landesfonds und Landeskammern	60.000,00	338.500,00	-278.500,00	180.000,00	240.000,00
	6/163010+871010	Beihilfen aus Bedarfszuweisung	451.750,00	1.750.000,00	-1.298.250,00	900.000,00	1.351.750,00
	Haushaltsrücklagen/Zahlungsmittelreserven		0,00	0,00	0,00	0,00	0,00
	Sonstige Kapitaltransfers und Subventionen		0,00	174.000,00	-174.000,00	0,00	0,00
	6/163010+300000	Kapitaltransfers von Bund, Bundesfonds und Bundeskammern	0,00	174.000,00	-174.000,00	0,00	0,00
	Darlehen/Innere Darlehen		2.500.000,00	2.500.000,00	0,00	2.500.000,00	5.000.000,00
	9532/8	Feuerwehrhaus	2.500.000,00	2.500.000,00	0,00	2.500.000,00	5.000.000,00
	Finanzierungsleasing		0,00	0,00	0,00	0,00	0,00
	Veräußerung langfristiges Vermögen und sonstiges		0,00	0,00	0,00	0,00	0,00
Finanzierungsergebnis 1000025			-424.431,39	395.400,00	-819.831,39	1.293.843,34	869.411,95
	offene Verbindlichkeiten		161.304,26				
	offene Forderungen		0,00				

Vorhaben	Vorhabensbezeichnung		RA 2024	VA 2024	RA - VA	RA Vorjahre	RA Gesamt
Konto	Bezeichnung						
1000026	Hotelprojekt Schloss Mautern (2017 bis 2025)						
	Auszahlungen - Investitionen - Mittelverwendung		0,00	0,00	0,00	28.222,02	28.222,02
	Anschaffungs- oder Herstellungskosten		0,00	0,00	0,00	28.222,02	28.222,02
	5/853060-000000	Bebaute Grundstücke	0,00	0,00	0,00	5.081,02	5.081,02
	5/853060-728000	Entgelte für sonstige Leistungen	0,00	0,00	0,00	23.141,00	23.141,00
	Einzahlungen - Finanzierung - Mittelaufbringung		0,00	0,00	0,00	28.222,02	28.222,02
	Mittel aus Geldfluss aus der operativen Gebarung		0,00	0,00	0,00	28.222,02	28.222,02
	6/853060+000000	Bebaute Grundstücke	0,00	2.300.000,00	-2.300.000,00	122.334,00	122.334,00
	5/853060-729910	Verrg. zw. operativer Gebarung und Projekten	0,00	0,00	0,00	-116.191,26	-116.191,26
	5/853060-799000	Zuweisungen an Verrechnungsrücklagen zwischen operativer Gebarung und Projekten	0,00	-2.300.000,00	2.300.000,00	0,00	0,00
	6/853060+829910	Verrg. zw. operativer Gebarung und Projekten	0,00	0,00	0,00	12.071,66	12.071,66
	6/853060+829960	Überschuss Vorjahr	0,00	0,00	0,00	10.007,62	10.007,62
	Bedarfszuweisungen/KTZ		0,00	0,00	0,00	0,00	0,00
	Haushaltsrücklagen/Zahlungsmittelreserven		0,00	0,00	0,00	0,00	0,00
	Sonstige Kapitaltransfers und Subventionen		0,00	0,00	0,00	0,00	0,00
	Darlehen/Innere Darlehen		0,00	0,00	0,00	0,00	0,00
	Finanzierungsleasing		0,00	0,00	0,00	0,00	0,00
	Veräußerung langfristiges Vermögen und sonstiges		0,00	0,00	0,00	0,00	0,00
Finanzierungsergebnis 1000026			0,00	0,00	0,00	0,00	0,00
	offene Verbindlichkeiten		0,00				
	offene Forderungen		0,00				

Vorhaben	Vorhabensbezeichnung		RA 2024	VA 2024	RA - VA	RA Vorjahre	RA Gesamt
Konto	Bezeichnung						
1000028	Wirtschaftshof (2020 bis 2025)						
	Auszahlungen - Investitionen - Mittelverwendung		365.979,85	6.300.000,00	-5.934.020,15	0,00	365.979,85
	Anschaffungs- oder Herstellungskosten		365.979,85	6.300.000,00	-5.934.020,15	0,00	365.979,85
	5/820000-061000	Im Bau befindliche Gebäude und Bauten	365.979,85	6.300.000,00	-5.934.020,15	0,00	365.979,85
	Einzahlungen - Finanzierung - Mittelaufbringung		5.000.000,00	5.600.000,00	-600.000,00	0,00	5.000.000,00
	Mittel aus Geldfluss aus der operativen Gebarung		0,00	0,00	0,00	0,00	0,00
	Bedarfszuweisungen/KTZ		0,00	600.000,00	-600.000,00	0,00	0,00
	6/820000+871000	Kapitaltransfers aus Gemeinde-Bedarfszuweisungsmittel	0,00	600.000,00	-600.000,00	0,00	0,00
	Haushaltsrücklagen/Zahlungsmittelreserven		0,00	0,00	0,00	0,00	0,00
	Sonstige Kapitaltransfers und Subventionen		0,00	0,00	0,00	0,00	0,00
	Darlehen/Innere Darlehen		5.000.000,00	5.000.000,00	0,00	0,00	5.000.000,00
	9532/10	Wirtschaftshof	5.000.000,00	5.000.000,00	0,00	0,00	5.000.000,00
	Finanzierungsleasing		0,00	0,00	0,00	0,00	0,00
	Veräußerung langfristiges Vermögen und sonstiges		0,00	0,00	0,00	0,00	0,00
Finanzierungsergebnis 1000028			4.634.020,15	-700.000,00	5.334.020,15	0,00	4.634.020,15
	offene Verbindlichkeiten		2.778,14				
	offene Forderungen		0,00				

Vorhaben	Vorhabensbezeichnung		RA 2024	VA 2024	RA - VA	RA Vorjahre	RA Gesamt
Konto	Bezeichnung						
1000030	Polizei (2022 bis 2026)						
	Auszahlungen - Investitionen - Mittelverwendung		804.063,02	1.500.500,00	-696.436,98	420.652,74	1.224.715,76
	Anschaffungs- oder Herstellungskosten		804.063,02	1.500.500,00	-696.436,98	420.652,74	1.224.715,76
	5/129010-061000	Im Bau befindliche Gebäude und Bauten	804.063,02	1.500.500,00	-696.436,98	420.652,74	1.224.715,76
	Einzahlungen - Finanzierung - Mittelaufbringung		224.715,76	921.200,00	-696.484,24	1.000.000,00	1.224.715,76
	Mittel aus Geldfluss aus der operativen Gebarung		194.715,76	891.200,00	-696.484,24	0,00	194.715,76
	6/129010+899000	Entnahmen aus Verrechnungsrücklagen zwischen operativer Gebarung und Projekten	194.715,76	891.200,00	-696.484,24	0,00	194.715,76
	Bedarfszuweisungen/KTZ		0,00	0,00	0,00	0,00	0,00
	Haushaltsrücklagen/Zahlungsmittelreserven		0,00	0,00	0,00	0,00	0,00
	Sonstige Kapitaltransfers und Subventionen		30.000,00	30.000,00	0,00	0,00	30.000,00
	6/129010+300000	Kapitaltransfers von Bund, Bundesfonds und Bundeskammern	30.000,00	30.000,00	0,00	0,00	30.000,00
	Darlehen/Innere Darlehen		0,00	0,00	0,00	1.000.000,00	1.000.000,00
	9532/12	Polizeiinspektion	0,00	0,00	0,00	1.000.000,00	1.000.000,00
	Finanzierungsleasing		0,00	0,00	0,00	0,00	0,00
	Veräußerung langfristiges Vermögen und sonstiges		0,00	0,00	0,00	0,00	0,00
Finanzierungsergebnis 1000030			-579.347,26	-579.300,00	-47,26	579.347,26	0,00
	offene Verbindlichkeiten		0,00				
	offene Forderungen		0,00				

Vorhaben	Vorhabensbezeichnung		RA 2024	VA 2024	RA - VA	RA Vorjahre	RA Gesamt
Konto	Bezeichnung						
1000031	Veranstaltungszentrum (2022 bis 2026)						
	Auszahlungen - Investitionen - Mittelverwendung		1.912.915,64	3.448.100,00	-1.535.184,36	608.550,97	2.521.466,61
	Anschaffungs- oder Herstellungskosten		1.912.915,64	3.448.100,00	-1.535.184,36	608.550,97	2.521.466,61
	5/894010-042000	Betriebssausstattung	177.597,80	147.600,00	29.997,80	0,00	177.597,80
	5/894010-061000	Im Bau befindliche Gebäude und Bauten	1.735.317,84	3.300.500,00	-1.565.182,16	608.550,97	2.343.868,81
	Einzahlungen - Finanzierung - Mittelaufbringung		600.000,00	1.556.700,00	-956.700,00	2.500.000,00	3.100.000,00
	Mittel aus Geldfluss aus der operativen Gebarung		0,00	956.700,00	-956.700,00	0,00	0,00
	6/894010+899000	Entnahmen aus Verrechnungsrücklagen zwischen operativer Gebarung und Projekten	0,00	956.700,00	-956.700,00	0,00	0,00
	Bedarfszuweisungen/KTZ		600.000,00	600.000,00	0,00	0,00	600.000,00
	6/894010+871010	Beihilfe aus Bedarfszuweisung	600.000,00	600.000,00	0,00	0,00	600.000,00
	Haushaltsrücklagen/Zahlungsmittelreserven		0,00	0,00	0,00	0,00	0,00
	Sonstige Kapitaltransfers und Subventionen		0,00	0,00	0,00	0,00	0,00
	Darlehen/Innere Darlehen		0,00	0,00	0,00	2.500.000,00	2.500.000,00
	9532/11	Veranstaltungszentrum	0,00	0,00	0,00	2.500.000,00	2.500.000,00
	Finanzierungsleasing		0,00	0,00	0,00	0,00	0,00
	Veräußerung langfristiges Vermögen und sonstiges		0,00	0,00	0,00	0,00	0,00
Finanzierungsergebnis 1000031			-1.312.915,64	-1.891.400,00	578.484,36	1.891.449,03	578.533,39
	offene Verbindlichkeiten		87.535,49				
	offene Forderungen		0,00				

Vorhaben	Vorhabensbezeichnung		RA 2024	VA 2024	RA - VA	RA Vorjahre	RA Gesamt
Konto	Bezeichnung						
1000032	Musikheim (2022 bis 2026)						
	Auszahlungen - Investitionen - Mittelverwendung		1.281.113,00	2.415.600,00	-1.134.487,00	507.125,83	1.788.238,83
	Anschaffungs- oder Herstellungskosten		1.281.113,00	2.415.600,00	-1.134.487,00	507.125,83	1.788.238,83
	5/321000-042000	Geschäftsausstattung	1.745,52	314.800,00	-313.054,48	0,00	1.745,52
	5/321000-061000	Im Bau befindliche Gebäude und Bauten	1.279.367,48	2.100.800,00	-821.432,52	507.125,83	1.786.493,31
	Einzahlungen - Finanzierung - Mittelaufbringung		288.238,83	1.422.700,00	-1.134.461,17	1.500.000,00	1.788.238,83
	Mittel aus Geldfluss aus der operativen Gebarung		38.238,83	1.122.700,00	-1.084.461,17	0,00	38.238,83
	6/321000+899000	Entnahmen aus Verrechnungsrücklagen zwischen operativer Gebarung und Projekten	38.238,83	1.122.700,00	-1.084.461,17	0,00	38.238,83
	Bedarfszuweisungen/KTZ		250.000,00	300.000,00	-50.000,00	0,00	250.000,00
	6/321000+301000	Kapitaltransfers von Ländern, Landesfonds und Landeskammern	0,00	50.000,00	-50.000,00	0,00	0,00
	6/321000+871010	Beihilfe aus Bedarfszuweisung	250.000,00	250.000,00	0,00	0,00	250.000,00
	Haushaltsrücklagen/Zahlungsmittelreserven		0,00	0,00	0,00	0,00	0,00
	Sonstige Kapitaltransfers und Subventionen		0,00	0,00	0,00	0,00	0,00
	Darlehen/Innere Darlehen		0,00	0,00	0,00	1.500.000,00	1.500.000,00
	9532/9	Musikheim	0,00	0,00	0,00	1.500.000,00	1.500.000,00
	Finanzierungsleasing		0,00	0,00	0,00	0,00	0,00
	Veräußerung langfristiges Vermögen und sonstiges		0,00	0,00	0,00	0,00	0,00
Finanzierungsergebnis 1000032			-992.874,17	-992.900,00	25,83	992.874,17	0,00
	offene Verbindlichkeiten		0,00				
	offene Forderungen		0,00				

Vorhaben	Vorhabensbezeichnung		RA 2024	VA 2024	RA - VA	RA Vorjahre	RA Gesamt
Konto	Bezeichnung						
1000033	Feuerwehrfahrzeug (2022 bis 2026)						
	Auszahlungen - Investitionen - Mittelverwendung		120.890,00	388.400,00	-267.510,00	173.000,00	293.890,00
	Anschaffungs- oder Herstellungskosten		120.890,00	388.400,00	-267.510,00	173.000,00	293.890,00
	5/163000-040000 Fahrzeuge		120.890,00	388.400,00	-267.510,00	173.000,00	293.890,00
	Einzahlungen - Finanzierung - Mittelaufbringung		19.796,20	388.400,00	-368.603,80	173.000,00	192.796,20
	Mittel aus Geldfluss aus der operativen Gebarung		0,00	130.900,00	-130.900,00	173.000,00	173.000,00
	6/163000+829910 Verrg. zw. operativer Gebarung und Projekten		0,00	0,00	0,00	173.000,00	173.000,00
	6/163000+899000 Entnahmen aus Verrechnungsrücklagen zwischen operativer Gebarung und Projekten		0,00	130.900,00	-130.900,00	0,00	0,00
	Bedarfszuweisungen/KTZ		8.500,00	170.000,00	-161.500,00	0,00	8.500,00
	6/163000+301000 Kapitaltransfers von Ländern, Landesfonds und Landeskammern(FF-Auto)		8.500,00	170.000,00	-161.500,00	0,00	8.500,00
	Haushaltsrücklagen/Zahlungsmittelreserven		0,00	0,00	0,00	0,00	0,00
	Sonstige Kapitaltransfers und Subventionen		11.296,20	87.500,00	-76.203,80	0,00	11.296,20
	6/163000+304000 Kapitaltransfers von Beteiligungen		7.500,00	0,00	7.500,00	0,00	7.500,00
	6/163000+307000 Kapitaltransfers von privaten Haushalten und privaten Organisationen ohne Erwerbszweck und andere		3.796,20	87.500,00	-83.703,80	0,00	3.796,20
	Darlehen/Innere Darlehen		0,00	0,00	0,00	0,00	0,00
	Finanzierungsleasing		0,00	0,00	0,00	0,00	0,00
	Veräußerung langfristiges Vermögen und sonstiges		0,00	0,00	0,00	0,00	0,00
Finanzierungsergebnis 1000033			-101.093,80	0,00	-101.093,80	0,00	-101.093,80
	offene Verbindlichkeiten		0,00				
	offene Forderungen		0,00				

Vorhaben	Vorhabensbezeichnung		RA 2024	VA 2024	RA - VA	RA Vorjahre	RA Gesamt
Konto	Bezeichnung						
1000038	Kindergarten (2023 bis 2025)						
	Geplante Gesamtkosten:	1.760.000,00					
	Auszahlungen - Investitionen - Mittelverwendung		498.976,01	1.760.000,00	-1.261.023,99	0,00	498.976,01
	Anschaffungs- oder Herstellungskosten		498.976,01	1.760.000,00	-1.261.023,99	0,00	498.976,01
	5/240000-010000	Gebäude und Bauten	498.976,01	1.760.000,00	-1.261.023,99	0,00	498.976,01
	Einzahlungen - Finanzierung - Mittelaufbringung		1.000.000,00	1.760.000,00	-760.000,00	0,00	1.000.000,00
	Mittel aus Geldfluss aus der operativen Gebarung		0,00	0,00	0,00	0,00	0,00
	Bedarfszuweisungen/KTZ		0,00	435.000,00	-435.000,00	0,00	0,00
	6/240000+301000	Kapitaltransfers von Ländern, Landesfonds und Landeskammern	0,00	435.000,00	-435.000,00	0,00	0,00
	Haushaltsrücklagen/Zahlungsmittelreserven		0,00	0,00	0,00	0,00	0,00
	Sonstige Kapitaltransfers und Subventionen		0,00	325.000,00	-325.000,00	0,00	0,00
	6/240000+300000	Kapitaltransfers von Bund, Bundesfonds und Bundeskammern	0,00	325.000,00	-325.000,00	0,00	0,00
	Darlehen/Innere Darlehen		1.000.000,00	1.000.000,00	0,00	0,00	1.000.000,00
	3004/1	Inneres Darlehen ABA an Kiga	1.000.000,00	1.000.000,00	0,00	0,00	1.000.000,00
	Finanzierungsleasing		0,00	0,00	0,00	0,00	0,00
	Veräußerung langfristiges Vermögen und sonstiges		0,00	0,00	0,00	0,00	0,00
	Finanzierungsergebnis 1000038		501.023,99	0,00	501.023,99	0,00	501.023,99
	offene Verbindlichkeiten		20.948,28				
	offene Forderungen		0,00				

Salden Finanzierungsergebnisse		RA 2024	VA 2024	RA - VA	RA Vorjahre	RA Gesamt
1000001	Gemeindestraßenbau (1998 bis 2030)					
	Auszahlungen - Investitionen - Mittelverwendung	442.872,46	441.000,00	1.872,46	1.083.468,27	1.526.340,73
	Einzahlungen - Finanzierung - Mittelherkunft	535.613,51	533.700,00	1.913,51	990.727,22	1.526.340,73
		92.741,05	92.700,00	41,05	-92.741,05	0,00
	offene Verbindlichkeiten	1.318,80				
	offene Forderungen	0,00				
1000002	Landwirtschaftliche Wege - Wegebau (2010 bis 2030)					
	Auszahlungen - Investitionen - Mittelverwendung	21.507,76	10.000,00	11.507,76	66.755,54	88.263,30
	Einzahlungen - Finanzierung - Mittelherkunft	21.507,76	10.000,00	11.507,76	66.755,54	88.263,30
		0,00	0,00	0,00	0,00	0,00
	offene Verbindlichkeiten	0,00				
	offene Forderungen	0,00				
1000003	Abwasserbeseitigung (1998 bis 2030)					
	Auszahlungen - Investitionen - Mittelverwendung	9.519,71	8.500,00	1.019,71	565.007,90	574.527,61
	Einzahlungen - Finanzierung - Mittelherkunft	50.855,99	49.800,00	1.055,99	523.671,62	574.527,61
		41.336,28	41.300,00	36,28	-41.336,28	0,00
	offene Verbindlichkeiten	0,00				
	offene Forderungen	0,00				
1000018	Wasserversorgung (2011 bis 2030)					
	Auszahlungen - Investitionen - Mittelverwendung	11.661,76	11.500,00	161,76	740.437,51	752.099,27
	Einzahlungen - Finanzierung - Mittelherkunft	153.317,52	153.200,00	117,52	598.781,75	752.099,27
		141.655,76	141.700,00	-44,24	-141.655,76	0,00
	offene Verbindlichkeiten	0,00				
	offene Forderungen	0,00				
1000020	Wirtschaftspolitische Maßnahmen (Erschl. Betriebsgebiet Austrafse) (2015 bis 2030)					
	Auszahlungen - Investitionen - Mittelverwendung	0,00	96.400,00	-96.400,00	1.692.481,55	1.692.481,55
	Einzahlungen - Finanzierung - Mittelherkunft	0,00	96.400,00	-96.400,00	1.692.481,55	1.692.481,55
		0,00	0,00	0,00	0,00	0,00
	offene Verbindlichkeiten	0,00				
	offene Forderungen	0,00				
1000025	Feuerwehrhaus (2017 bis 2025)					
	Auszahlungen - Investitionen - Mittelverwendung	3.436.181,39	4.367.100,00	-930.918,61	4.332.893,43	7.769.074,82
	Einzahlungen - Finanzierung - Mittelherkunft	3.011.750,00	4.762.500,00	-1.750.750,00	5.626.736,77	8.638.486,77
		-424.431,39	395.400,00	-819.831,39	1.293.843,34	869.411,95
	offene Verbindlichkeiten	161.304,26				
	offene Forderungen	0,00				

Salden Finanzierungsergebnisse		RA 2024	VA 2024	RA - VA	RA Vorjahre	RA Gesamt
1000026	Hotelprojekt Schloss Mautern (2017 bis 2025)					
	Auszahlungen - Investitionen - Mittelverwendung	0,00	0,00	0,00	28.222,02	28.222,02
	Einzahlungen - Finanzierung - Mittelherkunft	0,00	0,00	0,00	28.222,02	28.222,02
		0,00	0,00	0,00	0,00	0,00
	offene Verbindlichkeiten	0,00				
	offene Forderungen	0,00				
1000028	Wirtschaftshof (2020 bis 2025)					
	Auszahlungen - Investitionen - Mittelverwendung	365.979,85	6.300.000,00	-5.934.020,15	0,00	365.979,85
	Einzahlungen - Finanzierung - Mittelherkunft	5.000.000,00	5.600.000,00	-600.000,00	0,00	5.000.000,00
		4.634.020,15	-700.000,00	5.334.020,15	0,00	4.634.020,15
	offene Verbindlichkeiten	2.778,14				
	offene Forderungen	0,00				
1000030	Polizei (2022 bis 2026)					
	Auszahlungen - Investitionen - Mittelverwendung	804.063,02	1.500.500,00	-696.436,98	420.652,74	1.224.715,76
	Einzahlungen - Finanzierung - Mittelherkunft	224.715,76	921.200,00	-696.484,24	1.000.000,00	1.224.715,76
		-579.347,26	-579.300,00	-47,26	579.347,26	0,00
	offene Verbindlichkeiten	0,00				
	offene Forderungen	0,00				
1000031	Veranstaltungszentrum (2022 bis 2026)					
	Auszahlungen - Investitionen - Mittelverwendung	1.912.915,64	3.448.100,00	-1.535.184,36	608.550,97	2.521.466,61
	Einzahlungen - Finanzierung - Mittelherkunft	600.000,00	1.556.700,00	-956.700,00	2.500.000,00	3.100.000,00
		-1.312.915,64	-1.891.400,00	578.484,36	1.891.449,03	578.533,39
	offene Verbindlichkeiten	87.535,49				
	offene Forderungen	0,00				
1000032	Musikheim (2022 bis 2026)					
	Auszahlungen - Investitionen - Mittelverwendung	1.281.113,00	2.415.600,00	-1.134.487,00	507.125,83	1.788.238,83
	Einzahlungen - Finanzierung - Mittelherkunft	288.238,83	1.422.700,00	-1.134.461,17	1.500.000,00	1.788.238,83
		-992.874,17	-992.900,00	25,83	992.874,17	0,00
	offene Verbindlichkeiten	0,00				
	offene Forderungen	0,00				
1000033	Feuerwehrfahrzeug (2022 bis 2026)					
	Auszahlungen - Investitionen - Mittelverwendung	120.890,00	388.400,00	-267.510,00	173.000,00	293.890,00
	Einzahlungen - Finanzierung - Mittelherkunft	19.796,20	388.400,00	-368.603,80	173.000,00	192.796,20
		-101.093,80	0,00	-101.093,80	0,00	-101.093,80
	offene Verbindlichkeiten	0,00				
	offene Forderungen	0,00				

Salden Finanzierungsergebnisse		RA 2024	VA 2024	RA - VA	RA Vorjahre	RA Gesamt
1000038	Kindergarten (2023 bis 2025)					
	Auszahlungen - Investitionen - Mittelverwendung	498.976,01	1.760.000,00	-1.261.023,99	0,00	498.976,01
	Einzahlungen - Finanzierung - Mittelherkunft	1.000.000,00	1.760.000,00	-760.000,00	0,00	1.000.000,00
		501.023,99	0,00	501.023,99	0,00	501.023,99
	offene Verbindlichkeiten	20.948,28				
	offene Forderungen	0,00				
Saldo Investive Einzelvorhaben		2.000.114,97	-3.492.500,00	5.492.614,97	4.481.780,71	6.481.895,68
	offene Verbindlichkeiten	273.884,97				
	offene Forderungen	0,00				
Saldo der gesamten Investitionstätigkeit		2.000.114,97	-3.492.500,00	5.492.614,97	4.481.780,71	6.481.895,68
	offene Verbindlichkeiten	273.884,97				
	offene Forderungen	0,00				

Nachweis der sonstigen Investitionen (nur VC 2)

Vorhaben	Vorhabensbezeichnung	RA 2024	VA 2024	RA - VA	RA 2023
Konto	Bezeichnung				
2100000	OH Investitionen (2020 bis 2099)				
	Auszahlungen - Investitionen - Mittelverwendung	431.542,02	457.400,00	-25.857,98	1.148.709,33
	Anschaffungs- oder Herstellungskosten	431.542,02	457.400,00	-25.857,98	1.148.709,33
1/010000-042000	Amtsausstattung	2.717,36	4.000,00	-1.282,64	49.796,96
1/010000-070000	Aktivierungsfähige Rechte (Zeiterfassungsprogramm)	0,00	0,00	0,00	3.403,13
1/029000-010000	Gebäude und Bauten	0,00	0,00	0,00	3.932,27
1/031000-070000	Aktivierungsfähige Rechte (immaterielle Vermögenswerte)	20.064,60	24.000,00	-3.935,40	76.669,08
1/211000-006000	Sonstige Grundstückseinrichtungen - Außenanlage	12.720,07	13.000,00	-279,93	45.479,96
1/211000-042000	Einrichtung und Betriebsausstattung	70.686,49	71.000,00	-313,51	14.693,51
1/211000-070000	Aktivierungsfähige Rechte (Zeiterfassungsprogramm)	0,00	0,00	0,00	1.442,65
1/240000-042000	Betriebsausstattung	2.526,61	3.000,00	-473,39	14.577,53
1/240000-050000	Sonderanlagen (PV-Anlage)	0,00	0,00	0,00	36.090,74
1/240000-070000	Aktivierungsfähige Rechte (Zeiterfassungsprogramm)	0,00	0,00	0,00	2.168,86
1/250000-042000	Betriebsausstattung	3.076,00	1.200,00	1.876,00	2.265,33
1/250000-070000	Aktivierungsfähige Rechte (Zeiterfassungsprogramm)	0,00	0,00	0,00	839,38
1/259010-010000	Gebäude und Bauten	0,00	0,00	0,00	15.432,00
1/259010-042000	Amts-, Betriebs- und Geschäftsausstattung	0,00	9.000,00	-9.000,00	0,00
1/360000-042000	Betriebsausstattung	0,00	0,00	0,00	2.025,25
1/612000-006000	Sonstige Grundstückseinrichtungen	0,00	0,00	0,00	32.774,75
1/612000-070000	Aktivierungsfähige Rechte (Servitutsentschäd.)	12.522,55	10.000,00	2.522,55	10.018,04
1/640000-005000	Anlagen zu Straßenbauten	0,00	0,00	0,00	2.015,25
1/815000-006000	Sonstige Grundstückseinrichtungen (Spielgeräte)	40.984,05	39.000,00	1.984,05	78.907,39
1/815000-010000	Gebäude und Bauten(Freizeitanlage, Hundeauslaufzone)	13.980,00	14.000,00	-20,00	70.421,24
1/815000-050000	Spielgeräte	0,00	0,00	0,00	4.990,38
1/815000-050200	Ferdinand-Warte	0,00	0,00	0,00	61.153,02
1/816000-005000	Anlagen zu Straßenbauten	111.263,14	19.000,00	92.263,14	211.397,98
1/817000-050000	Sonderanlagen (PV-Anlage)	0,00	0,00	0,00	5.753,00
1/820000-030000	Maschinen und Geräte	5.513,17	5.500,00	13,17	7.500,96
1/820000-040000	Fahrzeuge	3.412,33	3.500,00	-87,67	127.992,96
1/820000-042000	Betriebsausstattung	17.875,04	20.400,00	-2.524,96	20.020,66
1/820000-070000	Aktivierungsfähige Rechte (Zeiterfassungsprogramm)	0,00	0,00	0,00	2.627,11
1/840000-001000	Erwerb von Grundstücken	0,00	10.000,00	-10.000,00	0,00
1/850000-004000	Wasser- und Abwasserbauten und -anlagen	21.827,15	35.800,00	-13.972,85	38.373,88
1/850000-042000	Geschäftsausstattung	46.067,60	55.000,00	-8.932,40	69.791,41
1/850000-050000	Sonderanlagen (PV-Anlage)	0,00	0,00	0,00	8.854,56
1/850000-070000	Leitungskataster	0,00	0,00	0,00	6.101,57
1/850000-070010	Aktivierungsfähige Rechte(Software Wasserzähler)	0,00	0,00	0,00	3.700,00
1/851000-004000	Wasser- und Kanalisationsbauten	0,00	15.000,00	-15.000,00	82.108,75
1/851000-042000	Betriebsausstattung	984,28	1.500,00	-515,72	28.768,25

Vorhaben	Vorhabensbezeichnung		RA 2024	VA 2024	RA - VA	RA 2023
Konto	Bezeichnung					
1/851000-070000	Leitungskataster		0,00	0,00	0,00	5.300,52
1/853080-042000	Amts-, Betriebs- und Geschäftsausstattung		45.321,58	45.000,00	321,58	0,00
1/870000-010000	Gebäude und Bauten (PV Anlagen auf div. Gebäuden der Gemeinde)		0,00	58.000,00	-58.000,00	0,00
1/888000-042000	Betriebsausstattung		0,00	500,00	-500,00	1.321,00
Finanzierungsergebnis 2100000			-431.542,02	-457.400,00	25.857,98	-1.148.709,33
offene Verbindlichkeiten			9.435,06			
offene Forderungen			0,00			

Nachweis Kundenforderungen

Konto	Bezeichnung	Saldo Brutto 31.12.2023	Saldo Brutto 31.12.2024	Netto	USt
	Nicht voranschlagswirksame Gebarung				
0/000000+368200	Bundesgebühr	32,20	251,20	251,20	0,00
0/000000+368500	Diverse Verwahrgelder Bestattung (Kirchengeb.)	335,00	585,00	585,00	0,00
	Summe Nicht voranschlagswirksame Gebarung	367,20	836,20	836,20	0,00
	010000 Gemeindeamt				
2/010000+816000	Kostenbeiträge (KE) f. sonstige Leistungen (Drucksorten, Ben.AR...)	0,00	160,00	160,00	0,00
	Summe 010000 Gemeindeamt	0,00	160,00	160,00	0,00
	133000 Veterinärpolizei				
2/133000+808000	Erlös für Hundemarken	0,00	0,60	0,60	0,00
	Summe 133000 Veterinärpolizei	0,00	0,60	0,60	0,00
	211000 Volksschule				
2/211000+816000	Kostenersätze Elternbeiträge Sammelklasse VS	200,00	0,00	0,00	0,00
2/211000+829000	Sonstige Einnahmen	140,00	0,00	0,00	0,00
	Summe 211000 Volksschule	340,00	0,00	0,00	0,00
	240000 Kindergärten				
2/240000+810000	Elternbeiträge	1.819,70	74,40	65,82	8,58
2/240000+810100	Essensbeiträge	1.807,60	170,00	150,43	19,57
2/240000+810200	Kostenbeitrag Nachmittagsbesuch	2.584,00	239,40	211,86	27,54
2/240000+816100	Kostenersätze BK Heizhaus Vikasstraße WH +KiGa	0,00	14.100,87	11.750,72	2.350,15
	Summe 240000 Kindergärten	6.211,30	14.584,67	12.178,83	2.405,84
	250000 Hort				
2/250000+810000	Elternbeiträge	12.529,80	375,00	331,86	43,14
2/250000+810100	Essensbeiträge	3.957,60	142,80	126,37	16,43
	Summe 250000 Hort	16.487,40	517,80	458,23	59,57
	321000 Einrichtungen der Musikpflege				
2/321000+816000	Kostenersätze	-119,01	-119,01	-119,01	0,00
	Summe 321000 Einrichtungen der Musikpflege	-119,01	-119,01	-119,01	0,00
	439000 Sonstige Einrichtungen und Maßnahmen				
2/439000+810000	Erträge aus Leistungen (Beitrag Ferienbetreuung, Essensbeitrag)	0,00	-11,20	-11,20	0,00
	Summe 439000 Sonstige Einrichtungen und Maßnahmen	0,00	-11,20	-11,20	0,00

Konto	Bezeichnung	Saldo Brutto 31.12.2023	Saldo Brutto 31.12.2024	Netto	USt
612000	Gemeindestraßen				
2/612000+808000	Verkauf von Hausnummertafeln	40,50	0,00	0,00	0,00
	Summe 612000 Gemeindestraßen	40,50	0,00	0,00	0,00
817000	Friedhöfe				
2/817000+852000	Grabstellengebühren	2.872,60	2.058,00	2.058,00	0,00
2/817000+852100	Begräbnis- und Leichenkammergebühren	3.106,40	2.246,00	2.246,00	0,00
	Summe 817000 Friedhöfe	5.979,00	4.304,00	4.304,00	0,00
840000	Grundbesitz				
2/840000+811000	Erlöse Verpachtungen	498,65	0,00	0,00	0,00
2/840000+811100	Erlöse Vermietungen Garagen und Stellplätze	-121,48	-83,46	-69,56	-13,90
	Summe 840000 Grundbesitz	377,17	-83,46	-69,56	-13,90
842000	Waldbesitz Gemeindewald				
2/842000+810000	Erlöse aus Holzverkauf	1.098,36	0,00	0,00	0,00
	Summe 842000 Waldbesitz Gemeindewald	1.098,36	0,00	0,00	0,00
850000	Wasserversorgung				
2/850000+300000	Kapitaltransfers von Bund - BA 03 (Kommunalkredit)	79.431,43	74.828,99	74.828,99	0,00
2/850000+307000	Kapitaltransfers von privaten Haushalten (Wasseranschluss-, Ergänzungsabgaben)	4.272,06	5.368,17	4.880,15	488,02
2/850000+852100	Bereitstellungsgebühren	317,27	894,77	813,43	81,34
2/850000+852200	Wasserbezugsgebühren	-1.118,91	131,51	119,55	11,96
	Summe 850000 Wasserversorgung	82.901,85	81.223,44	80.642,12	581,32
851000	Betriebe der Abwasserbeseitigung				
2/851000+300000	KPC ABA Barwert	4.308.021,87	3.934.608,28	3.934.608,28	0,00
2/851000+307000	Kapitaltransfers von privaten Haushalten (Kanaleinmündungs-, Ergänzungsgebühren)	8.052,47	12.325,53	11.205,03	1.120,50
2/851000+852100	Kanalbenützungsggebühren	7.646,27	4.459,66	4.054,22	405,44
	Summe 851000 Betriebe der Abwasserbeseitigung	4.323.720,61	3.951.393,47	3.949.867,53	1.525,94
870000	Elektrizitätsversorgung				
2/870000+810000	Stromeinlieferung	0,00	413,30	413,30	0,00
	Summe 870000 Elektrizitätsversorgung	0,00	413,30	413,30	0,00
888000	Bestattungsunternehmen				
2/888000+810000	Erlöse	10.969,36	14.888,68	12.407,24	2.481,44
	Summe 888000 Bestattungsunternehmen	10.969,36	14.888,68	12.407,24	2.481,44

Konto	Bezeichnung	Saldo Brutto 31.12.2023	Saldo Brutto 31.12.2024	Netto	USt
894000	Römerhalle				
2/894000+811000	Miet- und Pachtertrag	0,00	-7.800,00	-6.500,00	-1.300,00
2/894000+811200	Betriebskosten	24.951,37	18.433,95	15.361,62	3.072,33
	Summe 894000 Römerhalle	24.951,37	10.633,95	8.861,62	1.772,33
910000	Geldverkehr				
2/910000+816000	Kostenbeiträge (Kostenersätze) für sonstige Leistungen	21,08	31,77	31,77	0,00
	Summe 910000 Geldverkehr	21,08	31,77	31,77	0,00
920000	Ausschließliche Gemeindeabgaben				
2/920000+830000	Grundsteuer A	-1.194,00	-1.554,51	-1.554,51	0,00
2/920000+831000	Grundsteuer B	1.103,90	1.752,13	1.752,13	0,00
2/920000+833100	Kommunalsteuer	19.551,22	19.717,20	19.717,20	0,00
2/920000+838000	Hundeabgabe	0,00	50,00	50,00	0,00
2/920000+849000	Nebenansprüche nach dem Abgabenverfahrensgesetz	67,59	35,86	35,86	0,00
2/920000+850000	Aufschließungsabgaben + GAAA	44.391,17	0,00	0,00	0,00
2/920000+856100	Verwaltungsabgaben Kunden	59,00	335,00	335,00	0,00
2/920000+857100	Totenbeschauggebühren	814,00	375,00	375,00	0,00
	Summe 920000 Ausschließliche Gemeindeabgaben	64.792,88	20.710,68	20.710,68	0,00
921000	Zwischen Ländern und Gemeinden geteilte Abgaben				
2/921000+834000	Fremdenverkehrsabgaben (Nächtigungstaxe)	5.833,60	5.397,50	5.397,50	0,00
2/921000+834100	Fremdenverkehrsbeitrag	79,33	79,33	79,33	0,00
	Summe 921000 Zwischen Ländern und Gemeinden geteilte Abgaben	5.912,93	5.476,83	5.476,83	0,00
	Gesamt	Brutto 31.12.2023	Brutto 31.12.2024	Netto	USt
		4.544.052,00	4.104.961,72	4.096.149,18	8.812,54
		Einnahmen	4.104.961,72	4.096.149,18	8.812,54
		Ausgaben	0,00	0,00	0,00

Forderungen

Konto	Bezeichnung	Saldo lt. Konto 31.12.2023	Saldo lt. Konto 31.12.2024	Offen	Differenz
230000	Kurzfristige Forderungen aus Lieferungen und Leistungen	60.744,73	41.853,30	41.853,30	0,00
231000	Langfristige Forderungen aus Lieferungen und Leistungen	0,00	0,00	0,00	0,00
233000	Forderungen aus Abgaben	95.853,97	53.671,15	53.671,15	0,00
284000	Sonstige langfristige Forderungen	4.387.453,30	4.009.437,27	4.009.437,27	0,00
Summe		4.544.052,00	4.104.961,72	4.104.961,72	0,00

Forderungen nach Vorhabenscode

Konto	Bezeichnung	ohne Vorhabenscode	mit Vorhabenscode 1	mit Vorhabencodes 2 - 5	VUG	USt	Gesamt
230000	Kurzfristige Forderungen aus Lieferungen und Leistungen	34.311,82	0,00	0,00	836,20	6.705,28	41.853,30
231000	Langfristige Forderungen aus Lieferungen und Leistungen	0,00	0,00	0,00	0,00	0,00	0,00
233000	Forderungen aus Abgaben	51.563,89	0,00	0,00	0,00	2.107,26	53.671,15
284000	Sonstige langfristige Forderungen	4.009.437,27	0,00	0,00	0,00	0,00	4.009.437,27
Summe		4.095.312,98	0,00	0,00	836,20	8.812,54	4.104.961,72

Nachweis Lieferantenverbindlichkeiten

Konto	Bezeichnung	Saldo Brutto 31.12.2023	Saldo Brutto 31.12.2024	Netto	USt
	Nicht voranschlagswirksame Gebarung				
9/000000-279000	Diverse Vorschüsse Bestattung	598,40	1.792,20	1.792,20	0,00
	Summe Nicht voranschlagswirksame Gebarung	598,40	1.792,20	1.792,20	0,00
	010000 Gemeindeamt				
1/010000-456000	Schreib-, Zeichen- und sonstige Büromittel	1.409,88	1.320,25	1.232,23	88,02
1/010000-630000	Porto	656,65	671,00	671,00	0,00
1/010000-640000	Rechtskosten	0,00	5.788,80	5.402,88	385,92
1/010000-700100	Miet- und Pachtaufwand (Kopierer und Bankomatkassa)	600,32	600,46	560,43	40,03
1/010000-728000	Entgelte für sonstige Leistungen	1.674,99	10.215,16	9.534,15	681,01
	Summe 010000 Gemeindeamt	4.341,84	18.595,67	17.400,69	1.194,98
	015000 Pressestelle				
1/015000-630000	Postdienste	963,13	812,28	812,28	0,00
1/015000-728000	Entgelte für sonstige Leistungen	180,00	540,00	540,00	0,00
	Summe 015000 Pressestelle	1.143,13	1.352,28	1.352,28	0,00
	019000 Repräsentationen				
1/019000-723000	Repräsentationsauslagen	0,00	758,40	758,40	0,00
	Summe 019000 Repräsentationen	0,00	758,40	758,40	0,00
	024000 Wahlangelegenheiten				
1/024000-728100	Kosten der Wahlen	0,00	660,00	660,00	0,00
	Summe 024000 Wahlangelegenheiten	0,00	660,00	660,00	0,00
	029000 Amtsgebäude				
1/029000-600000	Strom	0,00	127,96	119,43	8,53
	Summe 029000 Amtsgebäude	0,00	127,96	119,43	8,53
	031000 Raumordnung und Raumplanung				
1/031000-070000	Aktivierungsfähige Rechte (immaterielle Vermögenswerte)	0,00	9.435,06	9.435,06	0,00
1/031000-728000	Entgelte für sonstige Leistungen	0,00	852,67	852,67	0,00
	Summe 031000 Raumordnung und Raumplanung	0,00	10.287,73	10.287,73	0,00
	091000 Personalausbildung und Fortbildung				
1/091000-728100	Schulung der Bediensteten	216,00	3.475,20	3.475,20	0,00
	Summe 091000 Personalausbildung und Fortbildung	216,00	3.475,20	3.475,20	0,00

Konto	Bezeichnung	Saldo Brutto 31.12.2023	Saldo Brutto 31.12.2024	Netto	USt
094000	Gemeinschaftspflege				
1/094000-729000	Gemeinschaftspflege	964,80	1.900,30	1.900,30	0,00
	Summe 094000 Gemeinschaftspflege	964,80	1.900,30	1.900,30	0,00
131000	Bau- und Feuerpolizei				
1/131000-640200	Sachverständigenhonorare	625,63	898,80	898,80	0,00
	Summe 131000 Bau- und Feuerpolizei	625,63	898,80	898,80	0,00
163000	Freiwillige Feuerwehren				
1/163000-728100	Entgelte Alarmeinsätze	0,00	146,76	146,76	0,00
	Summe 163000 Freiwillige Feuerwehren	0,00	146,76	146,76	0,00
163010	Feuerwehrhaus				
5/163010-042000	Betriebsausstattung	0,00	33.448,32	33.448,32	0,00
5/163010-061000	In Bau befindliche Gebäude und Bauten	67.920,75	127.855,94	127.855,94	0,00
	Summe 163010 Feuerwehrhaus	67.920,75	161.304,26	161.304,26	0,00
211000	Volksschule				
1/211000-457000	Druckwerke	174,96	11,16	11,16	0,00
1/211000-600000	Strom	0,00	235,05	235,05	0,00
1/211000-614000	Instandhaltung von Gebäuden	1.333,75	140,28	140,28	0,00
	Summe 211000 Volksschule	1.508,71	386,49	386,49	0,00
240000	Kindergärten				
1/240000-430000	Essenausgabe	694,60	759,00	690,00	69,00
1/240000-600000	Strom	0,00	109,42	91,18	18,24
1/240000-700100	Betriebskosten Heizhaus Vikasstraße WH + KiGa	0,00	68,74	57,28	11,46
1/240000-728000	Entgelte für sonstige Leistungen	0,00	866,00	730,00	136,00
5/240000-010000	Gebäude und Bauten	0,00	20.948,28	20.948,28	0,00
	Summe 240000 Kindergärten	694,60	22.751,44	22.516,74	234,70
250000	Hort				
1/250000-400000	geringwertige Wirtschaftsgüter	329,00	0,00	0,00	0,00
1/250000-430000	Essenausgabe	1.372,50	1.269,00	1.153,64	115,36
1/250000-456000	Schreib-, Zeichen- und sonstige Büromittel	49,39	42,96	35,80	7,16
1/250000-459000	Beschäftigungsmaterialien	275,44	0,00	0,00	0,00
1/250000-618000	Instandhaltung	16,18	17,78	14,82	2,96

Konto	Bezeichnung	Saldo Brutto 31.12.2023	Saldo Brutto 31.12.2024	Netto	USt
1/250000-700100	Miet- und Pachtaufwand (Kopierer)	5,74	5,75	4,79	0,96
	Summe 250000 Hort	2.048,25	1.335,49	1.209,05	126,44
259010	Jugendtreff				
1/259010-728000	Entgelte für sonstige Leistungen	20.000,00	0,00	0,00	0,00
	Summe 259010 Jugendtreff	20.000,00	0,00	0,00	0,00
273000	Volksbüchereien				
1/273000-456000	Schreib-, Zeichen- und sonstige Büromittel	0,35	1,79	1,79	0,00
1/273000-700000	Miet- und Pachtaufwand (Kopierer)	55,84	55,85	55,85	0,00
	Summe 273000 Volksbüchereien	56,19	57,64	57,64	0,00
363000	Altstadterhaltung und Ortsbildpflege				
1/363000-728200	Ortsbildpflege	0,00	704,40	704,40	0,00
	Summe 363000 Altstadterhaltung und Ortsbildpflege	0,00	704,40	704,40	0,00
439000	Sonstige Einrichtungen und Maßnahmen				
1/439000-768000	Jugendförderung, Aktionen	299,50	255,50	255,50	0,00
1/439000-768100	Förderung Tagesmütter/Hort	150,00	990,00	990,00	0,00
1/439000-768200	Taxigutscheine	124,00	0,00	0,00	0,00
	Summe 439000 Sonstige Einrichtungen und Maßnahmen	573,50	1.245,50	1.245,50	0,00
510000	Medizinische Bereichsversorgung				
1/510000-728000	Entgelte für sonstige Leistungen (Totenbeschauegebühren)	136,00	215,00	215,00	0,00
	Summe 510000 Medizinische Bereichsversorgung	136,00	215,00	215,00	0,00
522000	Reinhaltung der Luft				
1/522000-600000	Strom für Ladesäulen	0,00	265,47	265,47	0,00
1/522000-728000	Entgelte für sonstige Leistungen (Energie und Mob.)	700,00	0,00	0,00	0,00
	Summe 522000 Reinhaltung der Luft	700,00	265,47	265,47	0,00
612000	Gemeindestraßen				
1/612000-070000	Aktivierungsfähige Rechte (Servitutsentschäd.)	2.504,51	0,00	0,00	0,00
1/612000-611000	Instandhaltung	1.619,59	3.271,87	3.271,87	0,00
1/612000-728000	Entgelte für sonstige Leistungen	3.870,30	0,00	0,00	0,00
5/612000-002000	Straßenbauarbeiten	0,00	1.318,80	1.318,80	0,00
	Summe 612000 Gemeindestraßen	7.994,40	4.590,67	4.590,67	0,00

Konto	Bezeichnung	Saldo Brutto 31.12.2023	Saldo Brutto 31.12.2024	Netto	USt
639000	Sonstige Einrichtungen und Maßnahmen				
1/639000-612000	Instandhaltung von Schutzbauten	464,40	0,00	0,00	0,00
	Summe 639000 Sonstige Einrichtungen und Maßnahmen	464,40	0,00	0,00	0,00
710000	Land- und forstwirtschaftlicher Wegebau				
1/710000-611000	Instandhaltung	2.344,50	0,00	0,00	0,00
5/710000-002000	Straßenbauten	7.615,64	0,00	0,00	0,00
	Summe 710000 Land- und forstwirtschaftlicher Wegebau	9.960,14	0,00	0,00	0,00
771000	Maßnahmen zur Förderung des Tourismus				
1/771000-728000	Entgelte für sonstige Leistungen	0,00	321,45	321,45	0,00
1/771000-757000	Beiträge an Vereine	40,00	40,00	40,00	0,00
	Summe 771000 Maßnahmen zur Förderung des Tourismus	40,00	361,45	361,45	0,00
814000	Straßenreinigung				
1/814000-455000	Streumaterial	0,00	748,94	748,94	0,00
	Summe 814000 Straßenreinigung	0,00	748,94	748,94	0,00
815000	Park- und Gartenanlagen, Kinderspielplätze				
1/815000-600000	Strom	353,00	-534,09	-534,09	0,00
1/815000-619000	Instandhaltung Kinderspielplätze	0,00	1.090,15	1.090,15	0,00
1/815000-619100	Instandhaltung von Sonderanlagen (Freizeitanlagen)	1.509,92	0,00	0,00	0,00
	Summe 815000 Park- und Gartenanlagen, Kinderspielplätze	1.862,92	556,06	556,06	0,00
816000	Öffentliche Beleuchtung und öffentliche Uhren				
1/816000-005000	Anlagen zu Straßenbauten	94.819,06	0,00	0,00	0,00
	Summe 816000 Öffentliche Beleuchtung und öffentliche Uhren	94.819,06	0,00	0,00	0,00
817000	Friedhöfe				
1/817000-600000	Strom	0,00	91,84	91,84	0,00
1/817000-728100	Leistungsentgelte an Firmen	1.144,80	0,00	0,00	0,00
	Summe 817000 Friedhöfe	1.144,80	91,84	91,84	0,00
820000	Wirtschaftshof				
1/820000-030000	Maschinen und Geräte	2.269,95	0,00	0,00	0,00
1/820000-400000	geringwertige Wirtschaftsgüter (Werkzeuge u. Verbrauchsg.)	1.844,32	0,00	0,00	0,00
1/820000-452000	Treibstoffe	0,00	2.275,80	2.199,94	75,86
1/820000-600000	Strom	0,00	215,11	207,94	7,17

Konto	Bezeichnung	Saldo Brutto 31.12.2023	Saldo Brutto 31.12.2024	Netto	USt
1/820000-614000	Instandhaltung Gebäude	42,37	92,93	89,83	3,10
1/820000-617000	Instandhaltung Kfz und Geräte	391,34	3.341,22	3.229,85	111,37
1/820000-728000	Entgelte für sonstige Leistungen	400,00	698,32	675,04	23,28
5/820000-061000	Im Bau befindliche Gebäude und Bauten	0,00	2.778,14	2.778,14	0,00
	Summe 820000 Wirtschaftshof	4.947,98	9.401,52	9.180,74	220,78
841000	Grundstücksgleiche Rechte				
1/841000-420000	Roh-, Hilfs- und Baustoffe (Fischbesatz)	4.755,30	4.306,50	3.915,00	391,50
	Summe 841000 Grundstücksgleiche Rechte	4.755,30	4.306,50	3.915,00	391,50
850000	Wasserversorgung				
1/850000-600000	Strom	0,00	495,25	412,71	82,54
1/850000-613000	Instandhaltung	0,00	160,20	133,50	26,70
1/850000-631000	Telekommunikationsdienste	39,42	52,40	43,67	8,73
1/850000-728100	Leistungsentgelte an Firmen	4.201,64	3.586,78	2.988,98	597,80
	Summe 850000 Wasserversorgung	4.241,06	4.294,63	3.578,86	715,77
851000	Betriebe der Abwasserbeseitigung				
1/851000-600000	Strom	0,00	38,19	31,83	6,36
1/851000-613000	Instandhaltung	277,20	1.323,00	1.102,50	220,50
1/851000-631000	Telekommunikationsdienste	16,67	27,88	23,23	4,65
1/851000-728100	Leistungsentgelte an Firmen	1.229,27	2.358,14	1.965,12	393,02
	Summe 851000 Betriebe der Abwasserbeseitigung	1.523,14	3.747,21	3.122,68	624,53
853060	Hotelprojekt Schloss				
1/853060-728000	Entgelte für sonstige Leistungen	0,00	12.343,10	12.343,10	0,00
	Summe 853060 Hotelprojekt Schloss	0,00	12.343,10	12.343,10	0,00
853080	Forum Silberbichl				
1/853080-600000	Strom	0,00	320,88	320,88	0,00
1/853080-700000	Betriebskosten	0,00	42,31	42,31	0,00
	Summe 853080 Forum Silberbichl	0,00	363,19	363,19	0,00
888000	Bestattungsunternehmen				
1/888000-413000	Materialankauf	0,00	289,53	241,27	48,26
1/888000-452000	Treibstoffe	107,10	105,01	87,51	17,50
1/888000-670000	Versicherungen	0,00	991,78	991,78	0,00
	Summe 888000 Bestattungsunternehmen	107,10	1.386,32	1.320,56	65,76

Rechnungsabschluss 2024

Stadtgemeinde Mautern an der Donau

Nachweis Lieferantenverbindlichkeiten

Konto	Bezeichnung	Saldo Brutto 31.12.2023	Saldo Brutto 31.12.2024	Netto	USt
894000	Römerhalle				
1/894000-600000	Strom	0,00	725,85	604,88	120,97
1/894000-728000	Entgelte für sonstige Leistungen	117,46	0,00	0,00	0,00
	Summe 894000 Römerhalle	117,46	725,85	604,88	120,97
894010	Veranstaltungszentrum				
1/894010-614000	Instandhaltung von Gebäuden und Bauten	0,00	279,46	279,46	0,00
5/894010-042000	Betriebssausstattung	0,00	1.001,23	1.001,23	0,00
5/894010-061000	Im Bau befindliche Gebäude und Bauten	0,00	86.534,26	86.534,26	0,00
	Summe 894010 Veranstaltungszentrum	0,00	87.814,95	87.814,95	0,00
910000	Geldverkehr				
1/910000-657000	Disagien	5,51	6,92	6,92	0,00
	Summe 910000 Geldverkehr	5,51	6,92	6,92	0,00
	Gesamt	Brutto 31.12.2023	Brutto 31.12.2024	Netto	USt
		233.511,07	359.000,14	355.296,18	3.703,96
		Ausgaben	359.000,14	355.296,18	3.703,96
		Einnahmen	0,00	0,00	0,00

Verbindlichkeiten

Konto	Bezeichnung	Saldo lt. Konto 31.12.2023	Saldo lt. Konto 31.12.2024	Offen	Differenz
331000	Kurzfristige Verbindlichkeiten aus Lieferungen und Leistungen	233.488,33	359.000,14	359.000,14	0,00
332000	Langfristige Verbindlichkeiten aus Lieferungen und Leistungen	22,74	0,00	0,00	0,00
333000	Kurzfristige Verbindlichkeiten aus Abgaben	0,00	0,00	0,00	0,00
Summe		233.511,07	359.000,14	359.000,14	0,00

Verbindlichkeiten nach Vorhabenscode

Konto	Bezeichnung	ohne	mit	mit Vorhabencodes	VUG	USt	Gesamt
		Vorhabenscode	Vorhabenscode 1	2 - 5			
331000	Kurzfristige Verbindlichkeiten aus Lieferungen und Leistungen	70.183,95	273.884,97	9.435,06	1.792,20	3.703,96	359.000,14
332000	Langfristige Verbindlichkeiten aus Lieferungen und Leistungen	0,00	0,00	0,00	0,00	0,00	0,00
333000	Kurzfristige Verbindlichkeiten aus Abgaben	0,00	0,00	0,00	0,00	0,00	0,00
Summe		70.183,95	273.884,97	9.435,06	1.792,20	3.703,96	359.000,14

Nachweis über Transferzahlungen (Anlage 6a)

Haushaltskonto	Bezeichnung Ansatz	Bezeichnung Post	Summe Einzahlungen	Summe Auszahlungen
Transferzahlungen von/an Bund, Bundesfonds, Bundeskammern				
Gesamtsumme Transferzahlungen von/an Bund, Bundesfonds, Bundeskammern			4.414.474,83	0,00
Summe Kapitaltransfers			30.000,00	0,00
Summe Transfers			4.384.474,83	0,00
2/240000+861000	Kindergärten	Transfers von Ländern, Landesfonds und Landeskammern	104.532,06	
2/512000+861000	Sonstige medizinische Beratung und Betreuung	Transfers von Ländern, Landesfonds und Landeskammern	120,00	
2/522000+860000	Reinhaltung der Luft	Transfers von Bund, Bundesfonds und Bundeskammern	5.000,00	
2/820000+860000	Wirtschaftshof	Transfers von Bund, Bundesfonds und Bundeskammern	883,00	
2/850000+860000	Wasserversorgung	KPC Zinsen (Kommunalkredit)	83,56	
2/851000+860000	Betriebe der Abwasserbeseitigung	KPC Zinsen (Kommunalkredit)	243.279,09	
2/921000+861000	Zwischen Ländern und Gemeinden geteilte Abgaben	Transfers von Ländern, Landesfonds und Landeskammern	17.823,98	
2/925000+859400	Ertragsanteile an gemeinschaftl. Bundesabgaben	Bev.Schlüssel (inkl. KEST)	3.479.511,56	
2/940000+861000	Bedarfszuweisungen	Bedarfszuweisungen des Bundes BZ I (Finanzkraftausgleich)	98.678,58	
2/941000+860000	Sonstige Finanzzuweisungen nach dem FAG	Laufende Transferzahlungen v. Bund, Bundesfonds u. Bundeskammern	434.563,00	
6/129010+300000	Polizeiinspektion	Kapitaltransfers von Bund, Bundesfonds und Bundeskammern	30.000,00	
Transferzahlungen von/an Länder, Landesfonds, Landeskammern				
Gesamtsumme Transferzahlungen von/an Länder, Landesfonds, Landeskammern			120.311,48	1.734.425,84
Summe Kapitaltransfers			5.191,00	0,00
Summe Transfers			115.120,48	1.734.425,84
2/211000+861200	Volksschule	Annuitätenzuschuss	3.940,49	
2/240000+861200	Kindergärten	Annuitätenzuschuss	4.047,24	
2/250000+861000	Hort	Transfers von Ländern, Landesfonds und Landeskammern	12.367,10	
2/270000+861000	Volkshochschulen	Transfers von Ländern, Landesfonds und Landeskammern	1.060,77	
2/439000+861000	Sonstige Einrichtungen und Maßnahmen	Transfers von Ländern, Landesfonds und Landeskammern	2.886,60	
2/850000+301180	Wasserversorgung	Kapitaltransfers von NÖ WWF - Zuschuss BA05	5.191,00	
2/852000+861010	Abfallbeseitigung	Transfers von Ländern, Landesfonds und Landeskammern	58.050,00	
2/946000+861000	Zuschüsse nach landesgesetzlichen Bestimmungen	Transfers von Ländern, Landesfonds und Landeskammern	32.768,28	
1/419000-751000	Allgemeine öffentliche Wohlfahrt	Wohnsitzgemeindebeitrag SHG		19.228,91
1/419000-751100	Allgemeine öffentliche Wohlfahrt	Sozialhilfeumlage		582.933,80
1/439000-751000	Sonstige Einrichtungen und Maßnahmen	Jugendwohlfahrtsumlage		114.786,71
1/562000-752000	Beiträge zum Krankenanstaltensprengel	NÖKAS - Zweckaufwand		1.017.476,42

Haushaltskonto	Bezeichnung Ansatz	Bezeichnung Post	Summe Einzahlungen	Summe Auszahlungen
Transferzahlungen von/an Gemeinden, Gemeindeverbände, Gemeindefonds				
Gesamtsumme Transferzahlungen von/an Gemeinden, Gemeindeverbände, Gemeindefonds			0,00	592.055,19
Summe Kapitaltransfers			0,00	0,00
Summe Transfers			0,00	592.055,19
1/022000-752000	Standesamt- und Staatsbürgerschaftsverband	Beitrag an Standesamt- und Staatsbürgerschaftsverband		35.227,00
1/212000-752000	Neue Mittelschule	Schuluml. Neue Mittelschule Mautern		121.809,63
1/212000-752100	Neue Mittelschule	Schulumlagen sonstige Mittelschulen		12.084,81
1/213000-752000	Sonderschulen	Schulumlagen		1.820,11
1/214000-752000	Polytechnische Schulen	Schulumlagen		12.981,57
1/510000-751000	Medizinische Bereichsversorgung	Lfd.Transferzahlung Pensionsverband		13.932,07
1/851000-755000	Betriebe der Abwasserbeseitigung	GAV Krems - Kostenbeiträge		394.200,00
Transferzahlungen von/an Sozialversicherungsträger				
Gesamtsumme Transferzahlungen von/an Sozialversicherungsträger			0,00	0,00
Summe Kapitaltransfers			0,00	0,00
Summe Transfers			0,00	0,00
Transferzahlungen von/an sonst. Träger des öffentlichen Rechts				
Gesamtsumme Transferzahlungen von/an sonst. Träger des öffentlichen Rechts			47.728,70	0,00
Summe Kapitaltransfers			0,00	0,00
Summe Transfers			47.728,70	0,00
2/010000+863000	Gemeindeamt	Laufende Transferzahlungen von sonstigen Trägern d.öffentl. Rechts (AUVA, AMS)	23.028,36	
2/240000+863000	Kindergärten	Laufende Transferzahlungen von sonstigen Trägern d.öffentl. Rechts (AUVA, AMS)	9.647,82	
2/250000+863000	Hort	Laufende Transferzahlungen von sonstigen Trägern d.öffentl. Rechts (AUVA, AMS)	4.700,94	
2/820000+863000	Wirtschaftshof	Laufende Transferzahlungen von sonstigen Trägern d.öffentl. Rechts (AMS, AUVA)	10.351,58	
Gesamtsumme			4.582.515,01	2.326.481,03

Nachweis über Haushaltsrücklagen und
Zahlungsmittelreserven (Anlage 6b)

Rechnungsabschluss 2024

Stadtgemeinde Mautern an der Donau

Nachweis über Haushaltsrücklagen und Zahlungsmittelreserven (Anlage 6b)

Haushaltsrücklagen			Rücklagenstand			Rücklagenstand			Zahlungsmittelreserven		
Nr.	Verwendungszweck	Ansatz	31.12.2023	Zuführungen	Entnahmen	31.12.2024	31.12.2023	31.12.2024	Konto-/Sparbuchnummer		
8/9990934/00001	Sparbuch WVA Raika Krems Anlagecard 82.354	850000	546.975,56	105.191,48	20.000,00	632.167,04	546.975,56	632.167,04	ZW 801 294801		
8/9990934/00003	Sparbuch Grunderwerb Raika Krems Anlagecard 84.475	840000	34.209,25	326,06	0,00	34.535,31	34.209,25	34.535,31	ZW 803 294803		
8/9990934/00004	Sparbuch Mietrücklage Wohnhäuser Raika Krems Anlagecard 84.467	853001	138.315,64	11.355,78	12.280,00	137.391,42	138.315,64	137.391,42	ZW 804 294804		
8/9990934/00005	RL Katastrophenfonds Raika Krems Anlagecard 87.783	179000	11.538,36	30.394,74	0,00	41.933,10	11.538,36	41.933,10	ZW 805 294805		
8/9990934/00007	Rücklage ABA Raika Krems Anlagecard 87.809	851000	1.300.355,65	10.831,51	1.000.000,00	311.187,16	1.300.355,65	311.187,16	ZW 807 294807		
Zweckgebundene Haushaltsrücklagen			2.031.394,46	158.099,57	1.032.280,00	1.157.214,03	2.031.394,46	1.157.214,03			
8/9990935/00001	Sparbuch Allgemein Raika Krems Anlagecard 84.483	912000	112.336,15	1.070,70	0,00	113.406,85	112.336,15	113.406,85	ZW 808 295808		
8/9990935/00002	Rücklage 35% vom Saldo der EB	912000	11.943.745,19	0,00	0,00	11.943.745,19					
Allgemeine Haushaltsrücklagen			12.056.081,34	1.070,70	0,00	12.057.152,04	112.336,15	113.406,85			
8/9997935/00001	Haushaltspotentialrücklage	990000	0,00	2.637.350,24	511.703,93	2.125.646,31					
Allgemeine Haushaltsrücklagen			0,00	2.637.350,24	511.703,93	2.125.646,31	0,00	0,00			
Gesamtsummen			14.087.475,80	2.796.520,51	1.543.983,93	15.340.012,38	2.143.730,61	1.270.620,88			

Innere Darlehen (336)			Buchwert			Buchwert			Gegebene Darlehen (288)		
Nr.	Verwendungszweck	Ansatz	31.12.2023	Zugang	Tilgung	31.12.2024	31.12.2023	31.12.2024	Kontonummer		
3004/1	Inneres Darlehen ABA an Kiga von Rücklage 8/9990934/00007	240000	0,00	1.000.000,00	0,00	1.000.000,00	0,00	1.000.000,00	7/9990288/00001		
Innere Darlehen			0,00	1.000.000,00	0,00	1.000.000,00		1.000.000,00			
Gesamtsummen			0,00	1.000.000,00	0,00	1.000.000,00		1.000.000,00			

Einzelnachweis über Finanzschulden und Schuldendienst
(Anlage 6c)

Kontonummer Darlehensnr.	Ansatz	Darlehensgeber/Staat Aktenzahl	Verwendungszweck Genehmigungsdatum/-vermerk	Beschluss- Datum	Zinssatz	Währung	Laufzeit
1. Darlehen für Investitionszwecke							
1.1. ... von Trägern des öffentlichen Rechts							
1.1.1. ... von Bund, Bundesfonds, Bundeskammern							
1.1.2. ... von Ländern, Landesfonds, Landeskammern							
9559	851000	NÖ Wasserwirtschaftsfonds/AT	Abwasserbeseitigungsanlage BA 03, (Mtb.-Hh, Regenüberlauf)		1,000%	EUR	01.01.2003 -
	1	WWF-10-2270030/5		Betriebe der Abwasserbeseitigung			31.12.2029
9559	851999	NÖ Wasserwirtschaftsfonds/AT	ABA Mautern BA 04, (Rückzahlg 25 J. nach Funkt.Fähigk)	13.03.2008	1,000%	EUR	01.01.2008 -
	2	WWF-10200004/2	26.02.2008	WWF-Darlehen			31.12.2040
9559	851999	NÖ Wasserwirtschaftsfonds/AT	ABA Mautern BA 04, (Rückzahlg 25 J. nach Funkt.Fähigk)	13.03.2008	1,000%	EUR	01.01.2008 -
	2	WWF-10200004/2	26.02.2008	Zinskapitalisierung WWF- Darlehen			31.12.2040
9559	851999	NÖ Wasserwirtschaftsfonds/AT	ABA Mautern BA 05	03.09.2009	1,000%	EUR	01.01.2009 -
	3	WWF-10200005/2	17.09.2009/33-GR-09-05	WWF-Darlehen			01.11.2042
9559	851999	NÖ Wasserwirtschaftsfonds/AT	ABA Mautern BA 05	03.09.2009	1,000%	EUR	01.01.2009 -
	3	WWF-10200005/2	17.09.2009/33-GR-09-05	Zinskapitalisierung WWF- Darlehen			01.11.2042
9559	851999	NÖ Wasserwirtschaftsfonds/AT	ABA Mautern BA 06	21.10.2010	1,000%	EUR	01.01.2010 -
	4	WWF-10200006/2	30.09.2010/6-GR-2010-	Zinskapitalisierung WWF- Darlehen			01.05.2042
9559	850000	NÖ Wasserwirtschaftsfonds/AT	WVA Mautern BA 03		1,000%	EUR	01.01.2015 -
	5	WWF-10199003/2		Wasserversorgung			01.11.2044
9559	850999	NÖ Wasserwirtschaftsfonds/AT	WVA Mautern BA 03		1,000%	EUR	01.01.2015 -
	5	WWF-10199003/2		Wasserversorgung- Zinskapitalisierung			01.11.2044
9559	851999	NÖ Wasserwirtschaftsfonds/AT	ABA Mautern BA 07	08.03.2012	1,000%	EUR	01.01.2011 -
	6	WWF - 10200007/4	26.01.2012	Zinskapitalisierung WWF- Darlehen			01.11.2040
9559	851999	NÖ Wasserwirtschaftsfonds/AT	ABA Mautern BA 07	08.03.2012	1,000%	EUR	01.01.2011 -
	6	WWF - 10200007/4	26.01.2012	WWF-Darlehen			01.11.2040
1.1.3. ... von Gemeinden, Gemeindeverbänden, Gemeindefonds							
1.1.4. ... von Sozialversicherungsträgern							
1.1.5. ... von sonstigen Trägern des öffentlichen Rechts							
1.2. ... von Beteiligungen der Gebietskörperschaft (ohne Finanzunternehmungen)							

Kontonummer Darlehensnr.	Darlehenshöhe Gesamt	Buchwert 31.12.2023	Zugang	Tilgung	Zinsen	Summe Schuldendienst	Schuldendienst- ersätze	Buchwert 31.12.2024	Kursgewinn/ -verlust	Buchwert inkl. KG/KV	Netto Schuldendienst
9559 1	79.700,00	75.746,81	0,00	0,00	0,00	0,00	0,00	75.746,81	0,00	75.746,81	0,00
9559 2	512.023,00	435.266,92	0,00	0,00	0,00	0,00	0,00	435.266,92	0,00	435.266,92	0,00
9559 2	512.023,00	222.532,01	0,00	0,00	0,00	0,00	0,00	222.532,01	0,00	222.532,01	0,00
9559 3	598.400,00	174.722,57	0,00	0,00	0,00	0,00	0,00	174.722,57	0,00	174.722,57	0,00
9559 3	598.400,00	392.324,68	0,00	0,00	0,00	0,00	0,00	392.324,68	0,00	392.324,68	0,00
9559 4	52.200,00	52.317,13	0,00	0,00	0,00	0,00	0,00	52.317,13	0,00	52.317,13	0,00
9559 5	24.000,00	19.244,00	0,00	0,00	0,00	0,00	0,00	19.244,00	0,00	19.244,00	0,00
9559 5	24.000,00	5.035,84	0,00	0,00	0,00	0,00	0,00	5.035,84	0,00	5.035,84	0,00
9559 6	55.615,00	63.939,12	0,00	0,00	0,00	0,00	0,00	63.939,12	0,00	63.939,12	0,00
9559 6	55.615,00	6.043,00	0,00	0,00	0,00	0,00	0,00	6.043,00	0,00	6.043,00	0,00

Kontonummer Darlehensnr.	Ansatz	Darlehensgeber/Staat Aktenzahl	Verwendungszweck Genehmigungsdatum/-vermerk	Beschluss- Datum	Zinssatz	Währung	Laufzeit
						Zinsindikator	
1.3. ... von Unternehmen (ohne Beteiligungen und ohne Finanzunternehmen)							
1.4. ... von Finanzunternehmen							
1.4.1. ... von Finanzunternehmen im Inland							
1798 1	851000	Hypo Oberösterreichische Landesbank AG/AT 69 5400 0000 0070 6648	Darlehen ABA Mautern BA 11	25.08.2020	0,559%	EUR	01.01.2019 - Darlehen ABA Mautern BA ICE-Fixing 2(30.09.2040 11 - Umschuldung
9532 8	163010	Hypo Noe/AT 466439118	Feuerwehrhaus, 30.6./31.12. 25.10.2022/IVW3-D-3132701/010-2022	23.06.2022	3,587%	EUR	04.11.2022 - Feuerwehrhaus 31.12.2049
9532 9	321000	Hypo Noe/AT 466439118	Musikheim, 30.6./31.12. 25.10.2022/IVW3-D-3132701/010-2022	23.06.2022	3,587%	EUR	04.11.2022 - Musikheim 31.12.2049
9532 10	820000	Hypo Noe/AT	Wirtschaftshof /IVW3-D-3132701/010-2022		0,000%	EUR	01.12.2024 - Wirtschaftshof 31.12.2051
9532 11	894010	Hypo Noe/AT 466439118	Veranstaltungszentrum, 30.6./31.12. 25.10.2022/IVW3-D-3132701/010-2022	23.06.2022	3,587%	EUR	04.11.2022 - Veranstaltungszentrum 31.12.2049
9532 12	129010	Hypo Noe/AT 466439118	Polizeiinspektion, 30.6./31.12. 25.10.2022/IVW3-D-3132701/010-2022	23.06.2022	3,587%	EUR	04.11.2022 - Polizeiinspektion 31.12.2049
11715 2	851000	BAWAG PSK/AT 00540-018-340	Darlehen ABA Mautern BA 04, 31.03./30.09.	11.12.2008	4,601%	EUR	01.01.2009 - Betriebe der Abwasserbeseitigung 31.12.2035
11940 1	851000	Bank Austria - Unicredit Group Public Sector/AT 53499 906 575	Darlehen ABA Mautern BA 05, 31.03./30.09. 29.07.2010/4-GR-2010-8b	29.07.2010	4,592%	EUR	01.01.2010 - Betriebe der Abwasserbeseitigung 31.12.2036
1.4.2. ... von Finanzunternehmen im Ausland							
1.5. ... von Sonstigen							
85 59	850000	Walter Bauer/AT	Darlehen für PV-Anlage HB Bürger 7		1,000%	EUR	01.06.2021 - Darlehen für PV-Anlage Bauer Walter 31.05.2031
240 29	240000	Michael Rudolf Emberger/AT	Darlehen für PV-Anlage Kiga Bürger 10		1,000%	EUR	01.06.2021 - Darlehen für PV-Anlage Emberger Michael 31.05.2031
250 30	240000	Petra Gruber-Bader/AT	Darlehen für PV-Anlage Kiga Bürger 11		1,000%	EUR	01.06.2021 - Darlehen für PV-Anlage Gruber-Bader Petra 31.05.2031
256 44	240000	Thomas Friedrich Mayer/AT	Darlehen für PV-Anlage Kiga Bürger 25		1,000%	EUR	01.06.2021 - Darlehen für PV-Anlage Mayer Thomas 31.05.2031

Kontonummer Darlehensnr.	Darlehenshöhe Gesamt	Buchwert 31.12.2023	Zugang	Tilgung	Zinsen	Summe Schuldendienst	Schuldendienst- ersätze	Buchwert 31.12.2024	Kursgewinn/ -verlust	Buchwert inkl. KG/KV	Netto Schuldendienst
1798 1	2.480.000,00	2.108.000,00	0,00	124.000,00	11.610,43	135.610,43	0,00	1.984.000,00	0,00	1.984.000,00	135.610,43
9532 8	2.500.000,00	2.500.000,00	2.500.000,00	0,00	97.961,80	97.961,80	0,00	5.000.000,00	0,00	5.000.000,00	97.961,80
9532 9	1.500.000,00	1.500.000,00	0,00	0,00	54.701,75	54.701,75	0,00	1.500.000,00	0,00	1.500.000,00	54.701,75
9532 10	0,00	0,00	5.000.000,00	0,00	13.568,31	13.568,31	0,00	5.000.000,00	0,00	5.000.000,00	13.568,31
9532 11	2.500.000,00	2.500.000,00	0,00	0,00	91.160,47	91.160,47	0,00	2.500.000,00	0,00	2.500.000,00	91.160,47
9532 12	1.000.000,00	1.000.000,00	0,00	0,00	36.458,71	36.458,71	0,00	1.000.000,00	0,00	1.000.000,00	36.458,71
11715 2	6.000.000,00	3.062.674,53	0,00	193.584,52	145.310,68	338.895,20	0,00	2.869.090,01	0,00	2.869.090,01	338.895,20
11940 1	6.000.000,00	3.630.597,87	0,00	178.036,17	172.317,49	350.353,66	0,00	3.452.561,70	0,00	3.452.561,70	350.353,66
85 59	1.000,00	800,00	0,00	100,00	10,00	110,00	0,00	700,00	0,00	700,00	110,00
240 29	500,00	400,00	0,00	50,00	5,00	55,00	0,00	350,00	0,00	350,00	55,00
250 30	1.000,00	800,00	0,00	100,00	10,00	110,00	0,00	700,00	0,00	700,00	110,00
256 44	1.500,00	1.200,00	0,00	150,00	15,00	165,00	0,00	1.050,00	0,00	1.050,00	165,00

Kontonummer Darlehensnr.	Ansatz	Darlehensgeber/Staat Aktenzahl	Verwendungszweck Genehmigungsdatum/-vermerk	Beschluss- Datum	Zinssatz Zinsindikator	Währung	Laufzeit
1566 50	240000	Gerhard Langsteiner/AT	Darlehen für PV-Anlage Kiga Bürger 31	Darlehen für PV-Anlage Langsteiner Gerhard	1,000%	EUR	01.06.2021 - 31.05.2031
1673 32	240000	Waltraud Sedelmaier/AT	Darlehen für PV-Anlage Kiga Bürger 13	Darlehen für PV-Anlage Sedelmaier Waltraud	1,000%	EUR	01.06.2021 - 31.05.2031
2025 21	240000	1 Bürger/AT	Darlehen für PV-Anlage Kiga Bürger 1	Darlehen für PV-Anlage Mag. Magerl Barbara	1,000%	EUR	01.06.2021 - 31.05.2031
2026 22	240000	Thomas Svejda/AT	Darlehen für PV-Anlage Kiga Bürger 2	Darlehen für PV-Anlage Svejda Thomas	1,000%	EUR	01.06.2021 - 31.05.2031
2028 23	240000	Johannes Sedelmaier /AT	Darlehen für PV-Anlage Kiga Bürger 3	Darlehen für PV-Anlage Sedelmaier Johannes	1,000%	EUR	01.06.2021 - 31.05.2031
2029 24	240000	Franz Rudolf Erian/AT	Darlehen für PV-Anlage Kiga Bürger 4	Darlehen für PV-Anlage Erian Franz	1,000%	EUR	01.06.2021 - 31.05.2031
2030 20	240000	Heidrun Renate Achleitner/AT	Darlehen PV Anlage Kiga Bürger 5	Darlehen PV Anlage Achleitner Heidrun	1,000%	EUR	01.06.2021 - 30.05.2031
2031 25	240000	Sonja Görlich/AT	Darlehen für PV-Anlage Kiga Bürger 6	Darlehen für PV-Anlage Görlich Sonja	1,000%	EUR	01.06.2021 - 31.05.2031
2033 26	240000	Manfred Kovac/AT	Darlehen für PV-Anlage Kiga Bürger 7	Darlehen für PV-Anlage Kovac Manfred	1,000%	EUR	01.06.2021 - 31.05.2031
2034 27	240000	Dipl.-Ing. Ulrich Eder/AT	Darlehen für PV-Anlage Kiga Bürger 8	Darlehen für PV-Anlage Dipl. Ing. Eder Ulrich	1,000%	EUR	01.06.2021 - 31.05.2031
2035 31	240000	Siegfried Sedelmaier/AT	Darlehen für PV-Anlage Kiga Bürger 12	Darlehen für PV-Anlage Sedelmaier Siegfried	1,000%	EUR	01.06.2021 - 31.05.2031
2036 33	240000	Gabriele Marianne Swoboda-Dönz/AT	Darlehen für PV-Anlage Kiga Bürger 14	Darlehen für PV-Anlage Swoboda-Dönz Gabriele	1,000%	EUR	01.06.2021 - 31.05.2031
2038 34	240000	Anton Brustbauer/AT	Darlehen für PV-Anlage Kiga Bürger 15	Darlehen für PV-Anlage Brustbauer Anton	1,000%	EUR	01.06.2021 - 31.05.2031
2039 35	240000	Christian Grammel/AT	Darlehen für PV-Anlage Kiga Bürger 16	Darlehen für PV-Anlage Grammel Christian	1,000%	EUR	01.06.2021 - 31.05.2031

Kontonummer Darlehensnr.	Darlehenshöhe Gesamt	Buchwert 31.12.2023	Zugang	Tilgung	Zinsen	Summe Schuldendienst	Schuldendienst- ersätze	Buchwert 31.12.2024	Kursgewinn/ -verlust	Buchwert inkl. KG/KV	Netto Schuldendienst
1566 50	1.000,00	800,00	0,00	100,00	10,00	110,00	0,00	700,00	0,00	700,00	110,00
1673 32	1.500,00	1.200,00	0,00	150,00	15,00	165,00	0,00	1.050,00	0,00	1.050,00	165,00
2025 21	500,00	400,00	0,00	50,00	5,00	55,00	0,00	350,00	0,00	350,00	55,00
2026 22	1.500,00	1.200,00	0,00	150,00	15,00	165,00	0,00	1.050,00	0,00	1.050,00	165,00
2028 23	1.500,00	1.200,00	0,00	150,00	15,00	165,00	0,00	1.050,00	0,00	1.050,00	165,00
2029 24	1.500,00	1.200,00	0,00	150,00	15,00	165,00	0,00	1.050,00	0,00	1.050,00	165,00
2030 20	500,00	400,00	0,00	50,00	5,00	55,00	0,00	350,00	0,00	350,00	55,00
2031 25	1.500,00	1.200,00	0,00	150,00	15,00	165,00	0,00	1.050,00	0,00	1.050,00	165,00
2033 26	1.000,00	800,00	0,00	100,00	10,00	110,00	0,00	700,00	0,00	700,00	110,00
2034 27	1.500,00	1.200,00	0,00	150,00	15,00	165,00	0,00	1.050,00	0,00	1.050,00	165,00
2035 31	1.500,00	1.200,00	0,00	150,00	15,00	165,00	0,00	1.050,00	0,00	1.050,00	165,00
2036 33	1.500,00	1.200,00	0,00	150,00	15,00	165,00	0,00	1.050,00	0,00	1.050,00	165,00
2038 34	1.500,00	1.200,00	0,00	150,00	15,00	165,00	0,00	1.050,00	0,00	1.050,00	165,00
2039 35	1.000,00	800,00	0,00	100,00	10,00	110,00	0,00	700,00	0,00	700,00	110,00

Kontonummer Darlehensnr.	Ansatz	Darlehensgeber/Staat Aktenzahl	Verwendungszweck Genehmigungsdatum/-vermerk	Beschluss- Datum	Zinssatz Zinsindikator	Währung	Laufzeit
2041 36	240000	Petra Ulmer-Höld, BEd/AT	Darlehen für PV-Anlage Kiga Bürger 17	Darlehen für PV-Anlage Ulmer-Höldl Petra	1,000%	EUR	01.06.2021 - 31.05.2031
2043 37	240000	Josef Ulmer/AT	Darlehen für PV-Anlage Kiga Bürger 18	Darlehen für PV-Anlage Ulmer Josef	1,000%	EUR	01.06.2021 - 31.05.2031
2044 39	240000	Dipl.-Ing. Peter Kittenberger/AT	Darlehen für PV-Anlage Kiga Bürger 20	Darlehen für PV-Anlage Kittenberger Peterq	1,000%	EUR	01.06.2021 - 31.05.2031
2045 40	240000	Günther Johann Gruber/AT	Darlehen für PV-Anlage Kiga Bürger 21	Darlehen für PV-Anlage Gruber Günther	1,000%	EUR	01.06.2021 - 31.05.2031
2047 41	240000	Stefan Kittenberger/AT	Darlehen für PV-Anlage Kiga Bürger 22	Darlehen für PV-Anlage Kitenberger Stefan	1,000%	EUR	01.06.2021 - 31.05.2031
2050 45	240000	Sascha Jürgen Fitzal/AT	Darlehen für PV-Anlage Kiga Bürger 26	Darlehen für PV-Anlage Fitzal Sascha	1,000%	EUR	01.06.2021 - 31.05.2031
2051 47	240000	Mag. rer. soc. oec. Karl Reder/AT	Darlehen für PV-Anlage Kiga Bürger 28	Darlehen für PV-Anlage Reder Karl	1,000%	EUR	01.06.2021 - 31.05.2031
2052 48	240000	Mag. rer. soc. oec. Marion Reder/AT	Darlehen für PV-Anlage Kiga Bürger 29	Darlehen für PV-Anlage Reder Marion	1,000%	EUR	01.06.2021 - 31.05.2031
2054 49	240000	Johanna Langsteiner/AT	Darlehen für PV-Anlage Kiga Bürger 30	Darlehen für PV-Anlage Langsteiner Johanna	1,000%	EUR	01.06.2021 - 31.05.2031
2055 51	240000	Wolfgang Hofmeister/AT	Darlehen für PV-Anlage Kiga Bürger 32	Darlehen für PV-Anlage Hofmeister Wolfgang	1,000%	EUR	01.06.2021 - 31.05.2031
2056 52	240000	Klaus Huber/AT	Darlehen für PV-Anlage Kig Bürger 33	Darlehen für PV-Anlage Huber Klaus	1,000%	EUR	01.06.2021 - 31.05.2031
2057 54	850000	Heinrich Brustbauer/AT	Darlehen für PV-Anlage HB Bgm Bürger 2	Darlehen für PV-Anlage Bgm Brustbauer Heinrich	1,000%	EUR	01.06.2021 - 31.05.2031
2058 57	850000	Cathrin Pfeiffer-Prokop/AT	Darlehen für PV-Anlage HB Bürger 5	Darlehen für PV-Anlage Pfeiffer Cathrin	1,000%	EUR	01.06.2021 - 31.05.2031
2059 58	850000	Stefan Auer/AT	Darlehen für PV-Anlage HB Bürger 6	Darlehen für PV-Anlage Auer Stefan	1,000%	EUR	01.06.2021 - 31.05.2031

Kontonummer Darlehensnr.	Darlehenshöhe Gesamt	Buchwert 31.12.2023	Zugang	Tilgung	Zinsen	Summe Schuldendienst	Schuldendienst- ersätze	Buchwert 31.12.2024	Kursgewinn/ -verlust	Buchwert inkl. KG/KV	Netto Schuldendienst
2041 36	1.500,00	1.200,00	0,00	150,00	15,00	165,00	0,00	1.050,00	0,00	1.050,00	165,00
2043 37	1.500,00	1.200,00	0,00	150,00	15,00	165,00	0,00	1.050,00	0,00	1.050,00	165,00
2044 39	1.500,00	1.200,00	0,00	150,00	15,00	165,00	0,00	1.050,00	0,00	1.050,00	165,00
2045 40	1.500,00	1.200,00	0,00	150,00	15,00	165,00	0,00	1.050,00	0,00	1.050,00	165,00
2047 41	1.500,00	1.200,00	0,00	150,00	15,00	165,00	0,00	1.050,00	0,00	1.050,00	165,00
2050 45	500,00	400,00	0,00	50,00	5,00	55,00	0,00	350,00	0,00	350,00	55,00
2051 47	1.000,00	800,00	0,00	100,00	10,00	110,00	0,00	700,00	0,00	700,00	110,00
2052 48	1.000,00	800,00	0,00	100,00	10,00	110,00	0,00	700,00	0,00	700,00	110,00
2054 49	1.500,00	1.200,00	0,00	150,00	15,00	165,00	0,00	1.050,00	0,00	1.050,00	165,00
2055 51	1.500,00	1.200,00	0,00	150,00	15,00	165,00	0,00	1.050,00	0,00	1.050,00	165,00
2056 52	1.000,00	800,00	0,00	100,00	10,00	110,00	0,00	700,00	0,00	700,00	110,00
2057 54	500,00	400,00	0,00	50,00	5,00	55,00	0,00	350,00	0,00	350,00	55,00
2058 57	1.500,00	1.200,00	0,00	150,00	15,00	165,00	0,00	1.050,00	0,00	1.050,00	165,00
2059 58	1.500,00	1.200,00	0,00	150,00	15,00	165,00	0,00	1.050,00	0,00	1.050,00	165,00

Kontonummer Darlehensnr.	Ansatz	Darlehensgeber/Staat Aktenzahl	Verwendungszweck Genehmigungsdatum/-vermerk	Beschluss- Datum	Zinssatz Zinsindikator	Währung	Laufzeit
2061 60	817000	Elfriede Bauer/AT	Darlehen für PV-Anlage Friedhof Bürger 1	Darlehen für PV-Anlage Bauer Elfriede	1,000%	EUR	01.06.2021 - 31.05.2031
2066 61	817000	Renate Strasser/AT	Darlehen für PV-Anlage Friedhof Bürger 2	Darlehen für PV-Anlage Strasser Renate	1,000%	EUR	01.06.2021 - 31.05.2031
2069 62	817000	Gerlinde Szlezak/AT	Darlehen für PV-Anlage Friedhof Bürger 3	Darlehen für PV-Anlage Szlezak Gerlinde	1,000%	EUR	01.06.2021 - 31.05.2031
3270 55	850000	Simone Hinterbauer/AT	Darlehen für PV-Anlage HB Bürger 3	Darlehen für PV-Anlage Hinterbauer Simone	1,000%	EUR	01.06.2021 - 31.05.2031
3501 53	850000	Michael Gerhard Mistelbauer/AT	Darlehen für PV-Anlage HB Bürger 1	Darlehen für PV-Anlage Mistelbauer Michael	1,000%	EUR	01.06.2021 - 31.05.2031
3584 46	240000	Eberhard Mayer/AT	Darlehen für PV-Anlage Kiga Bürger 27	Darlehen für PV-Anlage Mayer Eberhard	1,000%	EUR	01.06.2021 - 31.05.2031
5303 42	240000	Brigitte Billovitz/AT	Darlehen für PV-Anlage Kiga Bürger 23	Darlehen für PV-Anlage Billovitz Brigitte	1,000%	EUR	01.06.2021 - 31.05.2031
5311 56	850000	Dieter Prokop/AT	Darlehen für PV-Anlage HB Bürger 4	Darlehen für PV-Anlage Prokop Dieter	1,000%	EUR	01.06.2021 - 31.05.2031
5895 28	240000	Thomas Bamberger/AT	Darlehen für PV-Anlage Kiga Bürger 9	Darlehen für PV-Anlage Bamberger Thomas	1,000%	EUR	01.06.2021 - 31.05.2031
6788 38	240000	Mag. Gabriele Maria Kittenberger/AT	Darlehen für PV-A. Kiga Bürger 19	Darlehen für PV-Anlage Mag. Kittenberger Gabriele	1,000%	EUR	01.06.2021 - 31.05.2031
10911 43	240000	Franziska Engelbert/AT	Darlehen für PV-Anlage Kiga Bürger 24	Darlehen für PV-Anlage Engelbert Franziska^	1,000%	EUR	01.06.2021 - 31.05.2031

Zwischensumme**2. Finanzschulden für den laufenden Aufwand****2.1. ... von Trägern des öffentlichen Rechts****2.1.1. ... von Bund, Bundesfonds, Bundeskammern****2.1.2. ... von Ländern, Landesfonds, Landeskammern**

Kontonummer Darlehensnr.	Darlehenshöhe Gesamt	Buchwert 31.12.2023	Zugang	Tilgung	Zinsen	Summe Schuldendienst	Schuldendienst- ersätze	Buchwert 31.12.2024	Kursgewinn/ -verlust	Buchwert inkl. KG/KV	Netto Schuldendienst
2061 60	1.000,00	800,00	0,00	100,00	10,00	110,00	0,00	700,00	0,00	700,00	110,00
2066 61	1.000,00	800,00	0,00	100,00	10,00	110,00	0,00	700,00	0,00	700,00	110,00
2069 62	1.500,00	1.200,00	0,00	150,00	15,00	165,00	0,00	1.050,00	0,00	1.050,00	165,00
3270 55	1.500,00	1.200,00	0,00	150,00	15,00	165,00	0,00	1.050,00	0,00	1.050,00	165,00
3501 53	1.500,00	1.200,00	0,00	150,00	15,00	165,00	0,00	1.050,00	0,00	1.050,00	165,00
3584 46	1.500,00	1.200,00	0,00	150,00	15,00	165,00	0,00	1.050,00	0,00	1.050,00	165,00
5303 42	1.500,00	1.200,00	0,00	150,00	15,00	165,00	0,00	1.050,00	0,00	1.050,00	165,00
5311 56	1.500,00	1.200,00	0,00	150,00	15,00	165,00	0,00	1.050,00	0,00	1.050,00	165,00
5895 28	500,00	400,00	0,00	50,00	5,00	55,00	0,00	350,00	0,00	350,00	55,00
6788 38	1.500,00	1.200,00	0,00	150,00	15,00	165,00	0,00	1.050,00	0,00	1.050,00	165,00
10911 43	1.500,00	1.200,00	0,00	150,00	15,00	165,00	0,00	1.050,00	0,00	1.050,00	165,00
		17.791.244,48	7.500.000,00	500.970,69	623.624,64	1.124.595,33	0,00	24.790.273,79	0,00	24.790.273,79	1.124.595,33

Kontonummer Darlehensnr.	Ansatz	Darlehensgeber/Staat Aktenzahl	Verwendungszweck Genehmigungsdatum/-vermerk	Beschluss- Datum	Zinssatz Zinsindikator	Währung	Laufzeit
2.1.3.		... von Gemeinden, Gemeindeverbänden, Gemeindefonds					
2.1.4.		... von Sozialversicherungsträgern					
2.1.5.		... von sonstigen Trägern des öffentlichen Rechts					
2.2.		... von Beteiligungen der Gebietskörperschaft (ohne Finanzunternehmungen)					
2.3.		... von Unternehmen (ohne Beteiligungen und ohne Finanzunternehmungen)					
2.4.		... von Finanzunternehmen					
2.4.1.		... von Finanzunternehmen im Inland					
2.4.2.		... von Finanzunternehmen im Ausland					
2.5.		... von Sonstigen					

Zwischensumme

SUMME (1 und 2)

Davon ohne Quasi-KG *)

Davon Quasi-KG *)

*) Quasi-Kapitalgesellschaften außerhalb des Sektors Staat gemäß ESVG (Ansatz 85-86).

Kontonummer Darlehensnr.	Darlehenshöhe Gesamt	Buchwert 31.12.2023	Zugang	Tilgung	Zinsen	Summe Schuldendienst	Schuldendienst- ersätze	Buchwert 31.12.2024	Kursgewinn/ -verlust	Buchwert inkl. KG/KV	Netto Schuldendienst
		0,00	0,00	0,00	0,00	0,00	0,00	0,00	0,00	0,00	0,00
		17.791.244,48	7.500.000,00	500.970,69	623.624,64	1.124.595,33	0,00	24.790.273,79	0,00	24.790.273,79	1.124.595,33
		7.535.600,00	7.500.000,00	4.450,00	294.296,04	298.746,04	0,00	15.031.150,00	0,00	15.031.150,00	298.746,04
		10.255.644,48	0,00	496.520,69	329.328,60	825.849,29	0,00	9.759.123,79	0,00	9.759.123,79	825.849,29

Nachweis über haushaltsinterne Vergütungen (Anlage 6f)

Gruppenebene		Erträge	Aufwendungen
0	Vertretungskörper und allgemeine Verwaltung	117.276,73	18.312,00
1	Öffentliche Ordnung und Sicherheit	0,00	8.449,00
2	Unterricht, Erziehung, Sport und Wissenschaft	0,00	28.945,00
3	Kunst, Kultur und Kultus	0,00	66.339,00
4	Soziale Wohlfahrt und Wohnbauförderung	0,00	1.589,00
5	Gesundheit	0,00	3.549,00
6	Straßen- und Wasserbau, Verkehr	0,00	23.779,00
7	Wirtschaftsförderung	0,00	17.927,00
8	Dienstleistungen	378.103,85	326.491,58
9	Finanzwirtschaft	0,00	0,00
Summe		495.380,58	495.380,58
Nicht voranschlagswirksame Gebarung		Mittelaufbringung	Mittelverwendung
270	Finanzamt Vorsteuerbeträge (nicht voranschlagswirksame Gebarung)	0,00	0,00
360	Umsatzsteuer (nicht voranschlagswirksame Gebarung)	0,00	0,00
Summe		0,00	0,00

Anlagenspiegel nach Ansatz (Anlage 6g)

MVAG	Ansatz	Bezeichnung	Buchwert 31.12.2023	Zugänge/ + Umbuchungen -	Abgänge/	Wertaufholung+/ Wertminderung-	Abschreibung	Buchwert 31.12.2024
1010	Immaterielle Vermögenswerte		307.132,10	36.031,47	0,00	0,00	45.458,37	297.705,20
	010000	Gemeindeamt	6.050,77	0,00	0,00	0,00	3.778,00	2.272,77
	024000	Wahlangelegenheiten	0,00	0,00	0,00	0,00	0,00	0,00
	031000	Raumordnung und Raumplanung	79.634,12	29.499,66	0,00	0,00	25.483,78	83.650,00
	360000	Römermuseum	440,00	0,00	0,00	0,00	110,00	330,00
	820000	Wirtschaftshof	0,00	0,00	0,00	0,00	0,00	0,00
	850000	Wasserversorgung	96.769,26	6.531,81	0,00	0,00	9.021,56	94.279,51
	851000	Betriebe der Abwasserbeseitigung	124.237,95	0,00	0,00	0,00	7.065,03	117.172,92
1021	Grundstücke, Grundstückseinrichtungen und Infrastruktur		23.502.823,75	538.249,62	0,00	0,00	418.223,50	23.622.849,87
	163000	Freiwillige Feuerwehren	796.677,06	0,00	0,00	0,00	0,00	796.677,06
	163010	Feuerwehrhaus	188.908,67	0,00	0,00	0,00	0,00	188.908,67
	211000	Volksschule	44.666,47	12.720,07	0,00	0,00	1.990,64	55.395,90
	269000	Sport und außerschulische Leibeserziehung	9.150,21	0,00	0,00	0,00	373,48	8.776,73
	363000	Altstadterhaltung und Ortsbildpflege	14.019,25	0,00	0,00	0,00	882,58	13.136,67
	612000	Gemeindestraßen	4.446.313,35	43.146,86	0,00	0,00	268.941,89	4.220.518,32
	640000	Einrichtung und Maßnahmen der Strassenverkehrsordnung	1.343,49	0,00	0,00	0,00	167,94	1.175,55
	710000	Land- und forstwirtschaftlicher Wegebau	980.718,17	0,00	0,00	0,00	90.251,34	890.466,83
	813000	Abfallbeseitigung	29.136,38	0,00	0,00	0,00	1.276,60	27.859,78
	815000	Park- und Gartenanlagen, Kinderspielplätze	108.089,64	40.984,05	0,00	0,00	7.009,51	142.064,18
	816000	Öffentliche Beleuchtung und öffentliche Uhren	432.865,14	16.444,08	0,00	0,00	44.345,51	404.963,71
	840000	Grundbesitz	16.386.779,71	424.954,56	0,00	0,00	0,00	16.811.734,27
	894000	Römerhalle	64.156,21	0,00	0,00	0,00	2.984,01	61.172,20
1022	Gebäude und Bauten		11.874.076,10	8.301.699,12	0,00	0,00	216.109,81	19.959.665,41
	010000	Gemeindeamt	1.989.240,29	0,00	0,00	0,00	44.702,03	1.944.538,26
	129010	Polizeiinspektion	420.652,74	804.063,02	0,00	0,00	0,00	1.224.715,76
	163000	Freiwillige Feuerwehren	193.106,58	0,00	0,00	0,00	17.159,09	175.947,49
	163010	Feuerwehrhaus	3.598.314,96	3.490.592,26	0,00	0,00	0,00	7.088.907,22
	211000	Volksschule	1.234.131,99	0,00	0,00	0,00	37.404,33	1.196.727,66
	240000	Kindergärten	1.086.134,72	519.924,29	0,00	0,00	40.251,80	1.565.807,21
	259000	Sonstige Einrichtungen und Maßnahmen (JZ)	2.030,18	0,00	0,00	0,00	193,35	1.836,83
	259010	Jugendtreff	14.660,40	0,00	0,00	0,00	771,60	13.888,80
	273000	Volksbüchereien	150.850,95	0,00	0,00	0,00	3.315,41	147.535,54
	321000	Einrichtungen der Musikpflege	507.581,95	1.277.014,06	0,00	0,00	65,16	1.784.530,85
	360000	Römermuseum	845,25	0,00	0,00	0,00	563,50	281,75
	362000	Denkmalpflege	513.190,86	0,00	0,00	0,00	11.393,39	501.797,47
	363000	Altstadterhaltung und Ortsbildpflege	34.960,02	0,00	0,00	0,00	2.913,34	32.046,68
	390000	Kirchliche Angelegenheiten	0,00	0,00	0,00	0,00	0,00	0,00
	649000	Sonstige Einrichtungen und Maßnahmen	3.836,62	0,00	0,00	0,00	403,85	3.432,77
	815000	Park- und Gartenanlagen, Kinderspielplätze	37.187,61	13.980,00	0,00	0,00	5.989,50	45.178,11

MVAG	Ansatz	Bezeichnung	Buchwert 31.12.2023	Zugänge/ + Umbuchungen -	Abgänge/	Wertaufholung+/ Wertminderung-	Abschreibung	Buchwert 31.12.2024
	817000	Friedhöfe	12.456,47	0,00	0,00	0,00	2.347,05	10.109,42
	820000	Wirtschaftshof	38.417,36	371.111,41	0,00	0,00	5.731,71	403.797,06
	850000	Wasserversorgung	7.083,66	0,00	0,00	0,00	590,31	6.493,35
	853000	Wohnhaus Schloßgasse 6	89.710,07	0,00	0,00	0,00	5.221,48	84.488,59
	853020	Wohnhaus Rathausplatz 1	363.583,04	0,00	0,00	0,00	7.933,56	355.649,48
	894000	Römerhalle	971.680,06	0,00	0,00	0,00	29.159,35	942.520,71
	894010	Veranstaltungszentrum	604.420,32	1.825.014,08	0,00	0,00	0,00	2.429.434,40
1023	Wasser- und Abwasserbauten und -anlagen		29.410.023,10	36.476,81	0,00	0,00	769.693,40	28.676.806,51
	639000	Sonstige Einrichtungen und Maßnahmen	5.893.543,29	0,00	0,00	0,00	95.190,32	5.798.352,97
	850000	Wasserversorgung	2.713.785,90	26.957,10	0,00	0,00	132.110,39	2.608.632,61
	851000	Betriebe der Abwasserbeseitigung	20.802.693,91	9.519,71	0,00	0,00	542.392,69	20.269.820,93
1024	Sonderanlagen		165.596,52	0,00	0,00	0,00	15.466,73	150.129,79
	360000	Römermuseum	0,00	0,00	0,00	0,00	0,00	0,00
	363000	Altstadterhaltung und Ortsbildpflege	0,00	0,00	0,00	0,00	0,00	0,00
	640000	Einrichtung und Maßnahmen der Strassenverkehrsordnung	5.852,87	0,00	0,00	0,00	2.178,02	3.674,85
	815000	Park- und Gartenanlagen, Kinderspielplätze	130.145,64	0,00	0,00	0,00	12.019,10	118.126,54
	817000	Friedhöfe	13.128,01	0,00	0,00	0,00	729,61	12.398,40
	839000	Sonstige Betriebe und betriebsähnliche Einrichtungen	16.470,00	0,00	0,00	0,00	540,00	15.930,00
1025	Technische Anlagen, Fahrzeuge und Maschinen		299.846,73	127.621,22	0,00	0,00	29.706,39	397.761,56
	163000	Freiwillige Feuerwehren	173.000,00	120.890,00	0,00	0,00	6.044,50	287.845,50
	522000	Reinhaltung der Luft	11.282,03	0,00	0,00	0,00	859,47	10.422,56
	639000	Sonstige Einrichtungen und Maßnahmen	2.378,76	0,00	0,00	0,00	528,61	1.850,15
	820000	Wirtschaftshof	109.344,05	6.731,22	0,00	0,00	21.293,31	94.781,96
	850000	Wasserversorgung	643,87	0,00	0,00	0,00	643,87	0,00
	851000	Betriebe der Abwasserbeseitigung	3.198,02	0,00	0,00	0,00	336,63	2.861,39
	888000	Bestattungsunternehmen	0,00	0,00	0,00	0,00	0,00	0,00
1026	Amts-, Betriebs- und Geschäftsausstattung		225.377,07	433.455,05	28.044,88	0,00	94.530,96	536.256,28
	010000	Gemeindeamt	90.002,19	2.717,36	0,00	0,00	22.290,22	70.429,33
	024000	Wahlangelegenheiten	0,00	0,00	0,00	0,00	0,00	0,00
	163010	Feuerwehrhaus	0,00	38.972,64	0,00	0,00	1.948,64	37.024,00
	180000	Zivilschutz	0,00	0,00	0,00	0,00	0,00	0,00
	211000	Volksschule	15.872,12	70.686,49	0,00	0,00	16.996,30	69.562,31
	240000	Kindergärten	11.781,32	2.526,61	0,00	0,00	3.595,06	10.712,87
	250000	Hort	3.138,56	3.076,00	0,00	0,00	917,84	5.296,72
	259000	Sonstige Einrichtungen und Maßnahmen (JZ)	0,00	0,00	0,00	0,00	0,00	0,00
	273000	Volksbüchereien	5.157,00	0,00	0,00	0,00	1.271,51	3.885,49
	321000	Einrichtungen der Musikpflege	0,00	1.745,52	0,00	0,00	87,28	1.658,24
	360000	Römermuseum	149,87	0,00	0,00	0,00	149,87	0,00
	361000	Stadtarchiv-Topothek	7.282,06	0,00	0,00	0,00	1.456,41	5.825,65

MVAG	Ansatz	Bezeichnung	Buchwert 31.12.2023	Zugänge/ + Umbuchungen -	Abgänge/ -	Wertaufholung+/ Wertminderung-	Abschreibung	Buchwert 31.12.2024
	815000	Park- und Gartenanlagen, Kinderspielplätze	276,94	0,00	0,00	0,00	34,62	242,32
	817000	Friedhöfe	3.133,35	0,00	0,00	0,00	569,70	2.563,65
	820000	Wirtschaftshof	16.800,44	17.875,04	0,00	0,00	3.963,58	30.711,90
	850000	Wasserversorgung	39.283,89	46.067,60	0,00	0,00	13.883,85	71.467,64
	851000	Betriebe der Abwasserbeseitigung	24.453,01	984,28	0,00	0,00	3.861,10	21.576,19
	853080	Forum Silberbichl	0,00	45.321,58	0,00	0,00	758,25	44.563,33
	888000	Bestattungsunternehmen	330,25	0,00	0,00	0,00	330,25	0,00
	894000	Römerhalle	7.716,07	0,00	0,00	0,00	2.143,19	5.572,88
	894010	Veranstaltungszentrum	0,00	203.481,93	28.044,88	0,00	20.273,29	155.163,76
1027	Kulturgüter		0,00	0,00	0,00	0,00	0,00	0,00
	010000	Gemeindeamt	0,00	0,00	0,00	0,00	0,00	0,00
	360000	Römermuseum	0,00	0,00	0,00	0,00	0,00	0,00
	361000	Stadtarchiv-Topothek	0,00	0,00	0,00	0,00	0,00	0,00
		Summe Aktiva	65.784.875,37	9.473.533,29	28.044,88	0,00	1.589.189,16	73.641.174,62

MVAG	Ansatz	Bezeichnung	Buchwert 31.12.2023	Zugänge/ + Umbuchungen -	Abgänge/ -	Wertaufholung+/ Wertminderung-	Abschreibung	Buchwert 31.12.2024
1311	Investitionszuschüsse von Trägern öffentlichen Rechts		-19.482.313,91	0,00	262.299,53	0,00	-468.307,48	-19.276.305,96
	010000	Gemeindeamt	-298.333,73	0,00	0,00	0,00	-6.585,96	-291.747,77
	031000	Raumordnung und Raumplanung	-4.210,53	0,00	0,00	0,00	-2.105,27	-2.105,26
	129010	Polizeiinspektion	0,00	0,00	30.000,00	0,00	-300,00	-29.700,00
	163010	Feuerwehrhaus	-180.000,00	0,00	68.500,00	0,00	-2.485,00	-246.015,00
	211000	Volksschule	-301.663,64	0,00	21.600,00	0,00	-9.515,35	-313.748,29
	240000	Kindergärten	-560.835,49	0,00	0,00	0,00	-16.122,78	-544.712,71
	269000	Sport und außerschulische Leibeserziehung	-3.362,16	0,00	0,00	0,00	-137,23	-3.224,93
	273000	Volksbüchereien	-56.066,01	0,00	0,00	0,00	-1.232,22	-54.833,79
	360000	Römermuseum	-311,42	0,00	0,00	0,00	-207,61	-103,81
	362000	Denkmalpflege	-115.517,26	0,00	0,00	0,00	-2.580,41	-112.936,85
	363000	Altstadterhaltung und Ortsbildpflege	-9.333,32	0,00	0,00	0,00	-491,23	-8.842,09
	522000	Reinhaltung der Luft	-812,50	0,00	0,00	0,00	-65,00	-747,50
	612000	Gemeindestraßen	-160.522,82	0,00	68.295,53	0,00	-5.730,17	-223.088,18
	639000	Sonstige Einrichtungen und Maßnahmen	-5.068.243,95	0,00	0,00	0,00	-79.814,87	-4.988.429,08
	649000	Sonstige Einrichtungen und Maßnahmen	-1.591,80	0,00	0,00	0,00	-167,56	-1.424,24
	710000	Land- und forstwirtschaftlicher Wegebau	-7.507,84	0,00	1.750,00	0,00	-1.207,16	-8.050,68
	815000	Park- und Gartenanlagen, Kinderspielplätze	-95.042,74	0,00	0,00	0,00	-3.178,48	-91.864,26
	816000	Öffentliche Beleuchtung und öffentliche Uhren	-41.438,33	0,00	61.800,00	0,00	-4.743,07	-98.495,26
	817000	Friedhöfe	-640,01	0,00	0,00	0,00	-53,33	-586,68
	820000	Wirtschaftshof	-5.537,64	0,00	0,00	0,00	-768,23	-4.769,41
	850000	Wasserversorgung	-316.689,70	0,00	10.354,00	0,00	-11.310,02	-315.733,68
	851000	Betriebe der Abwasserbeseitigung	-11.814.205,33	0,00	0,00	0,00	-306.552,19	-11.507.653,14
	853000	Wohnhaus Schloßgasse 6	0,00	0,00	0,00	0,00	0,00	0,00
	894000	Römerhalle	-440.447,69	0,00	0,00	0,00	-12.954,34	-427.493,35
1313	Investitionszuschüsse von Übrigen		-2.233.831,36	0,00	124.019,21	0,00	-84.270,63	-2.273.579,94
	163000	Freiwillige Feuerwehren	0,00	0,00	7.500,00	0,00	-375,00	-7.125,00
	163010	Feuerwehrhaus	0,00	0,00	3.796,20	0,00	-189,81	-3.606,39
	850000	Wasserversorgung	-485.606,63	0,00	28.738,18	0,00	-28.489,23	-485.855,58
	851000	Betriebe der Abwasserbeseitigung	-1.679.769,82	0,00	83.984,83	0,00	-53.197,71	-1.710.556,94
	894000	Römerhalle	-68.454,91	0,00	0,00	0,00	-2.018,88	-66.436,03
		Summe Passiva	-21.716.145,27	0,00	386.318,74	0,00	-552.578,11	-21.549.885,90
		Saldo Aktiva/Passiva	44.068.730,10	9.473.533,29	414.363,62	0,00	1.036.611,05	52.091.288,72

Leasingspiegel (Anlage 6i)

Finanzierungsleasing

Ansatz- oder Projektbezeichnung	Anschaffungskosten	Buchwert 31.12.2023	Buchwert 31.12.2024	Summe ausstehender Mindestleasing- zahlungen	Laufzeit	Restlaufzeit in Jahren	Kautionen für Finanzierungsleasing
Bürgerbet. PV Anlage Forum Silberb. Bürger 3 (853080)	2.000,00	0,00	2.000,00	2.000,00	01.01.2024 - 30.06.2034	9,50	0,00
Bürgerbet. PV Anlage Forum Silberb. Bürger 1 (853080)	9.500,00	0,00	9.500,00	9.500,00	01.01.2024 - 30.06.2034	9,50	0,00
Bürgerbet. PV Anlage Forum Silberb. Bürger 2 (853080)	4.000,00	0,00	4.000,00	4.000,00	01.01.2024 - 30.06.2034	9,50	0,00
Bürgerbeteil. PV Anlage Forum Silberb. Bürger 10 (853080)	5.000,00	0,00	5.000,00	5.000,00	01.01.2024 - 30.06.2034	9,50	0,00
Bürgerbeteil. PV Anlage Forum Silberb. Bürger 11 (853080)	5.000,00	0,00	5.000,00	5.000,00	01.01.2024 - 30.06.2034	9,50	0,00
Bürgerbeteil. PV Anlage Forum Silberb. Bürger 12 (853080)	3.000,00	0,00	3.000,00	3.000,00	01.01.2024 - 30.06.2034	9,50	0,00
Bürgerbeteil. PV Anlage Forum Silberb. Bürger 13 (853080)	500,00	0,00	500,00	500,00	01.01.2024 - 30.06.2034	9,50	0,00
Bürgerbeteil. PV Anlage Forum Silberb. Bürger 14 (853080)	500,00	0,00	500,00	500,00	01.01.2024 - 30.06.2034	9,50	0,00
Bürgerbeteil. PV Anlage Forum Silberb. Bürger 15 (853080)	2.000,00	0,00	2.000,00	2.000,00	01.01.2024 - 30.06.2034	9,50	0,00
Bürgerbeteil. PV Anlage Forum Silberb. Bürger 16 (853080)	12.500,00	0,00	12.500,00	12.500,00	01.01.2024 - 30.06.2034	9,50	0,00
Bürgerbeteil. PV Anlage Forum Silberb. Bürger 17 (853080)	3.000,00	0,00	3.000,00	3.000,00	01.01.2024 - 30.06.2034	9,50	0,00
Bürgerbeteil. PV Anlage Forum Silberb. Bürger 18 (853080)	6.000,00	0,00	6.000,00	6.000,00	01.01.2024 - 30.06.2034	9,50	0,00
Bürgerbeteil. PV Anlage Forum Silberb. Bürger 19 (853080)	6.000,00	0,00	6.000,00	6.000,00	01.01.2024 - 30.06.2034	9,50	0,00
Bürgerbeteil. PV Anlage Forum Silberb. Bürger 20 (853080)	6.000,00	0,00	6.000,00	6.000,00	01.01.2024 - 30.06.2034	9,50	0,00
Bürgerbeteil. PV Anlage Forum Silberb. Bürger 21 (853080)	2.000,00	0,00	2.000,00	2.000,00	01.01.2024 - 30.06.2034	9,50	0,00
Bürgerbeteil. PV Anlage Forum Silberb. Bürger 22 (853080)	1.500,00	0,00	1.500,00	1.500,00	01.01.2024 - 30.06.2034	9,50	0,00
Bürgerbeteil. PV Anlage Forum Silberb. Bürger 23 (853080)	1.500,00	0,00	1.500,00	1.500,00	01.01.2024 - 30.06.2034	9,50	0,00
Bürgerbeteil. PV Anlage Forum Silberb. Bürger 24 (853080)	12.500,00	0,00	12.500,00	12.500,00	01.01.2024 - 30.06.2034	9,50	0,00
Bürgerbeteil. PV Anlage Forum Silberb. Bürger 25 (853080)	1.000,00	0,00	1.000,00	1.000,00	01.01.2024 - 30.06.2034	9,50	0,00
Bürgerbeteil. PV Anlage Forum Silberb. Bürger 26 (853080)	1.000,00	0,00	1.000,00	1.000,00	01.01.2024 - 30.06.2034	9,50	0,00

Bürgerbeteil. PV Anlage Forum Silberb. Bürger 27 (853080)	500,00	0,00	500,00	500,00	01.01.2024 - 30.06.2034	9,50	0,00
Bürgerbeteil. PV Anlage Forum Silberb. Bürger 28 (853080)	12.500,00	0,00	12.500,00	12.500,00	01.01.2024 - 30.06.2034	9,50	0,00
Bürgerbeteil. PV Anlage Forum Silberb. Bürger 29 (853080)	3.000,00	0,00	3.000,00	3.000,00	01.01.2024 - 30.06.2034	9,50	0,00
Bürgerbeteil. PV Anlage Forum Silberb. Bürger 30 (853080)	3.000,00	0,00	3.000,00	3.000,00	01.01.2024 - 30.06.2034	9,50	0,00
Bürgerbeteil. PV Anlage Forum Silberb. Bürger 31 (853080)	5.000,00	0,00	5.000,00	5.000,00	01.01.2024 - 30.06.2034	9,50	0,00
Bürgerbeteil. PV Anlage Forum Silberb. Bürger 32 (853080)	12.500,00	0,00	12.500,00	12.500,00	01.01.2024 - 30.06.2034	9,50	0,00
Bürgerbeteil. PV Anlage Forum Silberb. Bürger 33 (853080)	12.500,00	0,00	12.500,00	12.500,00	01.01.2024 - 30.06.2034	9,50	0,00
Bürgerbeteil. PV Anlage Forum Silberb. Bürger 34 (853080)	2.500,00	0,00	2.500,00	2.500,00	01.01.2024 - 30.06.2034	9,50	0,00
Bürgerbeteil. PV Anlage Forum Silberb. Bürger 35 (853080)	5.000,00	0,00	5.000,00	5.000,00	01.01.2024 - 30.06.2034	9,50	0,00
Bürgerbeteil. PV Anlage Forum Silberb. Bürger 36 (853080)	500,00	0,00	500,00	500,00	01.01.2024 - 30.06.2034	9,50	0,00
Bürgerbeteil. PV Anlage Forum Silberb. Bürger 4 (853080)	5.000,00	0,00	5.000,00	5.000,00	01.01.2024 - 30.06.2034	9,50	0,00
Bürgerbeteil. PV Anlage Forum Silberb. Bürger 5 (853080)	1.000,00	0,00	1.000,00	1.000,00	01.01.2024 - 30.06.2034	9,50	0,00
Bürgerbeteil. PV Anlage Forum Silberb. Bürger 6 (853080)	1.000,00	0,00	1.000,00	1.000,00	01.01.2024 - 30.06.2034	9,50	0,00
Bürgerbeteil. PV Anlage Forum Silberb. Bürger 7 (853080)	1.000,00	0,00	1.000,00	1.000,00	01.01.2024 - 30.06.2034	9,50	0,00
Bürgerbeteil. PV Anlage Forum Silberb. Bürger 8 (853080)	3.000,00	0,00	3.000,00	3.000,00	01.01.2024 - 30.06.2034	9,50	0,00
Bürgerbeteil. PV Anlage Forum Silberb. Bürger 9 (853080)	1.000,00	0,00	1.000,00	1.000,00	01.01.2024 - 30.06.2034	9,50	0,00
Summe	153.500,00	0,00	153.500,00	153.500,00			0,00
Wirtschaftliche Unternehmungen, Betriebe, betriebsähnliche Einrichtungen gem. § 1 Abs. 2							
Summe	0,00	0,00	0,00	0,00			

Operating Leasing

Ansatz- oder Projektbezeichnung	Laufzeit Grundmietzeit in Jahren	Gesamtkosten	Einmalkaution	Leasingentgelt (ohne laufender Kaution)	Laufende Kaution	Restlaufzeit in Jahren	Kumulierte Restzahlungen
Summe		0,00	0,00	0,00	0,00		0,00
Wirtschaftliche Unternehmungen, Betriebe, betriebsähnliche Einrichtungen gem. § 1 Abs. 2							
Summe		0,00	0,00	0,00	0,00		0,00

Nachweis über unmittelbare Beteiligungen
der Gebietskörperschaft (Anlage 6j)

Beteiligung Göttweigblick

Name der Einheit	Beteiligung Göttweigblick	
Firmenbuch-Nr.	573839g	
Beteiligungsart	Assoziiert	
Stamm-/Grundkapital		0,00
Anteil der Gebietskörperschaft in %		25,000
Buchwert der Beteiligung(t)		0,00
Geschäftsjahr		
Eigenkapital / geschätztes Nettovermögen 31.12.2023		0,00
Eigenkapital / geschätztes Nettovermögen 31.12.2024		0,00
Bilanzsumme		0,00
Finanzverbindlichkeiten		0,00
Jahresüberschuss/Jahresfehlbetrag		0,00
Gewinnausschüttungen an die Gebietskörperschaft		0,00
Klassifikation gem. ESVG	Privat kontrollierte nichtfinanzielle Kapitalgesellschaften (Inland)	
Konzernabschluss	Nein	

Raiffeisenbank Krems eGen mbH

Name der Einheit	Raiffeisenbank Krems eGen mbH	
Firmenbuch-Nr.	035708m	
Beteiligungsart	Sonstige	
Stamm-/Grundkapital		0,00
Anteil der Gebietskörperschaft in %		0,010
Buchwert der Beteiligung(t)		0,00
Geschäftsjahr		
Eigenkapital / geschätztes Nettovermögen 31.12.2023		0,00
Eigenkapital / geschätztes Nettovermögen 31.12.2024		0,00
Bilanzsumme		0,00
Finanzverbindlichkeiten		0,00
Jahresüberschuss/Jahresfehlbetrag		0,00
Gewinnausschüttungen an die Gebietskörperschaft		0,00
Klassifikation gem. ESVG	Privat kontrollierte finanzielle Kapitalgesellschaften (Inland)	
Konzernabschluss	Nein	

Rückstellungsspiegel (Anlage 6q)

Rückstellung	Stand 31.12.2023	Dotierungen (+)	Auflösung inkl. Verbrauch (-)	Stand 31.12.2024
Kurzfristig	0,00	0,00	0,00	0,00
Rückstellungen für Prozesskosten	0,00	0,00	0,00	0,00
Rückstellungen für nicht konsumierte Urlaube	0,00	0,00	0,00	0,00
Rückstellungen für ausstehende Rechnungen	0,00	0,00	0,00	0,00
Sonstige kurzfristige Rückstellungen	0,00	0,00	0,00	0,00
Langfristig	279.230,17	45.673,64	39.290,30	285.613,51
Rückstellungen für Abfertigungen	165.634,36	25.087,49	24.482,89	166.238,96
Rückstellungen für Jubiläumszuwendungen	113.595,81	20.586,15	14.807,41	119.374,55
Rückstellungen für Haftungen	0,00	0,00	0,00	0,00
Rückstellungen für Sanierung von Altlasten	0,00	0,00	0,00	0,00
Rückstellungen für Pensionen (Säule I)	0,00	0,00	0,00	0,00
Sonstige langfristige Rückstellungen	0,00	0,00	0,00	0,00
Gesamtsumme	279.230,17	45.673,64	39.290,30	285.613,51

Haftungsnachweis (Anlage 6r)

Teil A - Haftungspositionen relevant iSd Art. 15a Vereinbarung HOG

Bezeichnung der/des Haftungsnehmerin/s oder einer Gruppe gleichartiger Haftungen	Haftungsrahmen	Stand 31.12.2023	Zugänge (+)	Abgänge (-)	Stand 31.12.2024	davon Umklassifizierungen
Untergruppe 1 - Haftungen für Kredit- und Finanzinstitute						
Zwischensumme - Untergruppe 1	0,00	0,00	0,00	0,00	0,00	
Untergruppe 2 - Grundbücherlich besicherte Haftungen von Wohnbau-Darlehen						
Zwischensumme - Untergruppe 2	0,00	0,00	0,00	0,00	0,00	
Untergruppe 3 - Sonstige Wirtschaftshaftungen						
Zwischensumme - Untergruppe 3	0,00	0,00	0,00	0,00	0,00	
Summe A1	0,00	0,00	0,00	0,00	0,00	
Haftung der staatlichen, außerbudgetären Einheiten gem. ESVG iSd Art. 15a Vereinbarung HOG						
Untergruppe 1 - Haftungen für Kredit- und Finanzinstitute						
Zwischensumme - Untergruppe 1	0,00	0,00	0,00	0,00	0,00	
Untergruppe 2 - Grundbücherlich besicherte Haftungen von Wohnbau-Darlehen						
Zwischensumme - Untergruppe 2	0,00	0,00	0,00	0,00	0,00	
Untergruppe 3 - Sonstige Wirtschaftshaftungen						
Zwischensumme - Untergruppe 3	0,00	0,00	0,00	0,00	0,00	
Summe A2	0,00	0,00	0,00	0,00	0,00	
Gesamtsumme A (= Summe A1 + Summe A2)	0,00	0,00	0,00	0,00	0,00	

Teil B - Haftungspositionen nicht relevant iSd Art. 15a Vereinbarung HOG

Bezeichnung der/des Haftungsnehmerin/s oder einer Gruppe gleichartiger Haftungen	Haftungsrahmen	Stand 31.12.2023	Zugänge (+)	Abgänge (-)	Stand 31.12.2024	davon Umklassifizierungen
Untergruppe 1 - Haftungen für Kredit- und Finanzinstitute						
Zwischensumme - Untergruppe 1	0,00	0,00	0,00	0,00	0,00	
Untergruppe 2 - Grundbücherlich besicherte Haftungen von Wohnbau-Darlehen						
Zwischensumme - Untergruppe 2	0,00	0,00	0,00	0,00	0,00	
Untergruppe 3 - Sonstige Wirtschaftshaftungen						
Gemeindeabwasserverband Krems - Anteilige Haftungen für Darlehen Kläranlage	1.937.894,11	1.830.307,02	-279.581,76	0,00	1.550.725,26	
Gemeindeabwasserverband Krems - Anteilige Haftung für Darlehen Gesamtsammler	343.857,61	507.344,26	70.479,92	0,00	577.824,18	
Zwischensumme - Untergruppe 3	2.281.751,72	2.337.651,28	-209.101,84	0,00	2.128.549,44	
Gesamtsumme B	2.281.751,72	2.337.651,28	-209.101,84	0,00	2.128.549,44	
Gesamtsumme Haftungen (Teil A + Teil B)	2.281.751,72	2.337.651,28	-209.101,84	0,00	2.128.549,44	

Einzelnachweis über die nicht voranschlagswirksame Gebarung
gemäß § 12 (Anlage 6t)

Einzelnachweis der vermögenswirksamen Bestandskonten

Konto	Kontenbezeichnung	Stand 31.12.2023	Umsatz Soll	Umsatz Haben	Stand 31.12.2024
Veränderung der nicht voranschlagswirksamen Forderungen					
270000	Finanzamt Vorsteuerbeträge (nicht voranschlagswirksame Gebarung)	166,26	238.631,79	156.639,03	82.159,02
271000	Umsatzsteuer Verrechnungskonto – Gutschrift (nicht voranschlagswirksame Gebarung)	10.402,20	75.247,12	60.780,96	24.868,36
279000	Sonstige für Dritte geleistete Vorschüsse (nicht voranschlagswirksame Gebarung)	-1.713,04	42.174,06	37.888,44	2.572,58
287000	Sonstige kurzfristige Forderungen (nicht voranschlagswirksame Gebarung)	16,51	6.216.495,69	6.216.150,69	361,51
	Summe	8.871,93	6.572.548,66	6.471.459,12	109.961,47
Veränderung der nicht voranschlagswirksamen Verbindlichkeiten					
360000	Umsatzsteuer (nicht voranschlagswirksame Gebarung)	283,34	224.035,81	237.724,25	13.971,78
362000	Gehaltsabzugsgebarungen (nicht voranschlagswirksame Gebarung)	68.396,54	812.330,52	823.284,18	79.350,20
363000	Einbehaltungen und Überzahlungen von Dritten (nicht voranschlagswirksame Gebarung)	471.486,79	682.072,61	977.743,56	767.157,74
368000	Barvorlagen (nicht voranschlagswirksame Gebarung)	10.837,37	17.242,34	17.366,03	10.961,06
369000	Sonstige Erläge (nicht voranschlagswirksame Gebarung)	-169.252,03	386.261,12	305.727,92	-249.785,23
379000	Sonstige Verbindlichkeiten (nicht voranschlagswirksame Gebarung)	-13.370,48	1.485.640,46	1.485.169,63	-13.841,31
	Summe	368.381,53	3.607.582,86	3.847.015,57	607.814,24

Einzelnachweis der finanzierungswirksamen Vorschuss- und Verwahrgeldkonten

(inkl. anteiliger Kundenforderungen und Lieferantenverbindlichkeiten)

Konto	Kontenbezeichnung	Stand 31.12.2023	Umsatz Soll	Umsatz Haben	Stand 31.12.2024
Veränderung der nicht voranschlagswirksamen Forderungen					
270000	Vorsteuerbeträge	-1.950,88	156.639,03	237.060,77	78.470,86
271000	Finanzamt Guthaben	10.402,20	60.780,96	75.247,12	24.868,36
279000	Diverse Vorschüsse Bestattung	4.065,42	18.764,11	21.855,93	7.157,24
279100	Diverse Vorschüsse	0,00	1.701,32	1.701,32	0,00
279400	Verrechnung Gedesag Wohnhäuser Ust Zahllast	-6.376,86	17.423,01	17.423,01	-6.376,86
287000	BankomatKreditkarten Verrechnung	0,00	4.706,65	5.051,65	345,00
287777	Kassenbestandsveränderungen	16,51	6.211.444,04	6.211.444,04	16,51
	Summe	6.156,39	6.471.459,12	6.569.783,84	104.481,11
Veränderung der nicht voranschlagswirksamen Verbindlichkeiten					
360000	Umsatzsteuer	-10.247,10	239.442,15	224.035,81	5.159,24
362000	Lohnsteuer	10.550,51	148.214,46	144.993,21	13.771,76
362100	BVA Beamte	33.576,21	512.715,61	508.211,86	38.079,96
362190	Anrechnungsbetrag (PV-Beitrag Bgm)	13.425,44	16.656,48	13.425,44	16.656,48
362300	Gebietskrankenkasse	6.071,88	69.847,84	70.408,83	5.510,89
362400	Beitrag Mitarbeiter Vorsorge Kassa	1.149,91	17.947,35	17.754,85	1.342,41
362500	FA DGB FLAF	3.622,59	52.950,48	52.584,37	3.988,70
362600	Zukunftsvorsorge	0,00	3.000,00	3.000,00	0,00
362700	Gewerkschaftsbeiträge	0,00	1.951,96	1.951,96	0,00
363000	Hafrücklässe	471.486,79	965.360,41	675.313,00	761.534,20
363100	Einbehalt Bauschaden	0,00	12.383,15	6.759,61	5.623,54
368000	Jagdpacht Baumgarten	5.000,00	5.365,00	5.000,00	5.365,00
368010	Jagdpacht Mautern	1.275,00	1.300,00	1.300,00	1.275,00
368020	Jagdpacht Mauternbach	1.930,52	1.000,00	1.281,11	1.649,41
368200	Bundesgebühr	1.497,00	5.826,63	6.050,83	1.272,80
368300	Vertragsgebühren	171,65	5,40	5,40	171,65
368500	Diverse Verwahrgelder Bestattung (Kirchengeb.)	596,00	3.400,00	3.605,00	391,00
369000	Diverse Verwahrgelder	1.440,82	292.836,83	292.789,65	1.488,00
369100	Kaution - Chip Hundeauslaufzone	980,00	160,00	20,00	1.120,00
369200	Kaution - Chip Wassertankstelle Friedhof	0,00	80,00	0,00	80,00
369400	Verrechnung Gedesag Wohnhäuser Ust Guthaben	0,00	1.089,81	1.089,81	0,00
369500	Mieteinnahmen Wohnhäuser	-171.672,85	11.561,28	92.361,66	-252.473,23
379000	Finanzamt Zahllast	0,00	142.639,78	142.639,78	0,00
379099	Nettoauszahlung	-13.370,48	1.342.529,85	1.343.000,68	-13.841,31
	Summe	357.483,89	3.848.264,47	3.607.582,86	598.165,50

Personaldaten iSd ÖStp (Anlage 4)

Gruppe 1 - gesamt	Dienstverhältnis zu Gemeinde, dienstleistend in einer Dienststelle, bezahlt aus dem Budget von Gemeinde		Personalaufwendungen				
	Köpfe ³⁾	VBÄ ³⁾	davon melden Gemeinden optional				gesamt
Bezüge (Unterklasse 50-52)			Nebengebühren (Unterklasse 56)	Dienstgeberbeiträge (Unterklasse 58)	Weitere Aufwendungen	Kontenklasse 5 ²⁾	
Beamteninnen und Beamte	k.A.	k.A.	0,00				
Vertragsbedienstete	40,00	34,80	1.452.890,43				
KV-Bedienstete (Kollektivvertrag)	k.A.	k.A.	5.488,60				
Nicht zuordenbar	k.A.	k.A.					
Summe	40,00	34,80	1.458.379,03	102.807,31	418.602,26	0,00	1.979.788,60
darunter (Teilmengen der Gruppe 1)			Länder und Gemeinden melden optional				
	Köpfe ³⁾	VBÄ ³⁾	Bezüge (Unterklasse 50-52)	Nebengebühren (Unterklasse 56)	Dienstgeberbeiträge (Unterklasse 58)	Weitere Aufwendungen	Kontenklasse 5 ²⁾
Musikschullehrerinnen und -lehrer	k.A.	k.A.					
Elementarpädagoginnen und -pädagogen	k.A.	k.A.					
Bedienstete nicht-ausgliederter Krankenanstalten	k.A.	k.A.					
Lehrlinge	k.A.	k.A.					
Summe	k.A.	k.A.					

Gruppe 2 - gesamt	Dienstverhältnis zu Gemeinde, nicht dienstleistend bei Gemeinde ¹⁴ , bezahlt aus dem Budget von Gemeinde		Personalaufwendungen				
	Köpfe ³⁾	VBÄ ³⁾	davon melden Gemeinden optional				gesamt
Bezüge (Unterklasse 50-52)			Nebengebühren (Unterklasse 56)	Dienstgeberbeiträge (Unterklasse 58)	Weitere Aufwendungen	Kontenklasse 5 ²⁾	
Beamtinnen und Beamte	k.A.	k.A.					
Vertragsbedienstete	k.A.	k.A.					
Nicht zuordenbar	k.A.	k.A.					
Summe	k.A.	k.A.					

Gruppe 2 - nach Rechnungsträger		Köpfe	VBÄ
Einheit: Pension			
Refundierung des Personalaufwandes? Ja/Nein	Nein		
Anzahl Bedienstete		1,0	1,0

Beamtinnen und Beamte - Pensionistinnen und Pensionisten zum 31.12.2024			
	Köpfe ³⁾	Ø-Pensions- höhe / Mt. ⁴⁾	
Ruhegenussbezieherinnen und -bezieher	1,0	58.200,0	
Hinterbliebene ⁵⁾	1,0	810,0	
Neue Ruhegenussbezieherinnen und -bezieher im Bezugsjahr 2024			
	Köpfe ³⁾	Ø-Pensions- antrittsalter	Ø-Pensions- höhe / Mt. ⁴⁾
Alterspension ⁶⁾	0,0	0,0	0,0
Dienstunfähigkeit ⁷⁾	0,0	0,0	0,0
vorzeitige Pensionierung mit Abschlag ⁸⁾	0,0	0,0	0,0
vorzeitige Pensionierung ohne Abschlag ⁹⁾	0,0	0,0	0,0
Pensionierungen gesamt	0,0	0,0	0,0
Gesamter Pensionsaufwand für das Bezugsjahr 2024	0,00		
<p>1) gemäß den Vorgaben in Artikel 14 Abs. 2 lit. c ÖStP 2012 2) Personalrückstellungen und Sachbezüge sind in diese Anlage nicht aufzunehmen 3) Aus Datenschutzgründen wird dieses Feld erst ab 6 betroffenen Personen ausgewiesen 4) Durchschnittspension im Dezember laut Personalstatistik-Festlegungen ohne Sonderzahlungen, ohne Pflegegeld und ohne sonstige Transferleistungen; brutto 5) Witwen-, Witwer-, Waisenversorgungsbezüge und vergleichbare Leistungen 6) Ruhebezüge aufgrund eines Übertritts in den Ruhestand oder einer vergleichbaren Regelung iSd § 13 BDG 1979 7) Ruhebezüge aufgrund einer Ruhestandsversetzung wegen dauernder Dienstunfähigkeit iSd § 14 BDG 1979 8) Ruhebezüge aufgrund einer vorzeitigen Ruhestandsversetzung mit Abschlag iSd §§ 15b, 15c oder 236d BDG 1979 9) Ruhebezüge aufgrund einer vorzeitigen Ruhestandsversetzung ohne Abschlag 10) Inkl. Musikschullehrerinnen und -lehrer sowie Elementarpädagoginnen und -pädagogen 11) Darunter sind Personalgestellungen bei Beteiligungen iSd § 23 VRV 2015 sowie sonstige Personalgestellungen, zB bei anderen Gebietskörperschaften und Körperschaften öffentlichen Rechts zu verstehen.</p>			

Dienstpostenplan

Der Dienstpostenplan ist Teil des Nachtragsvoranschlags (§ 73 NÖ GO/ § 56 Abs. 3 NÖ STROG/ § 5 Abs. 1 Z 4. VRV 2015).

Die Aufnahme eines Vertragsbediensteten darf nur erfolgen, wenn ein im Dienstpostenplan vorgesehener Dienstposten frei ist und die Aufnahmeerfordernisse erfüllt sind (§ 2 GVBG/ § 3 GBDO).

Dienstpostenplan								
DZW	Bezeichnung des Dienstzweiges	Anzahl	Entlohnungs- gruppe	Leistungs- verwendung	Funktionsverwendung			
					Anza	FGrp	Beze	Pzlg
71	Verwaltungsfachdienst	1	5		1	7	a)	✓
55	Gehobener Standesbeamten dienst	1	6	7				
46	Gehobener Bau-, Vermessungs- und technischer Dienst	1	6	7				
54	Rechnungs-(Buchhaltungs-)Dienst	1	6		1	7		
56	Gehobener Verwaltungsdienst	5	6					
71	Verwaltungsfachdienst	3	5	6				
85	Mittlere Verwaltung	1	4	6				
85	Mittlere Verwaltung	1	4					
1	gehobener Facharbeiter	1	6					
2	Facharbeiter	8	5					
10	Kraftwagenlenker ohne Lehrabschluß, aber mit fünfjähriger einschlägiger Verwendung	1	4					
12	Kindergartenhilfsdienst	10	3					
7	Schulwart (mit Zusatzverwendung im	4	4					
107	Kindergarten- und Horterzieherdienst	3	klk					
	Büchereileitung	1						
11	angelernte Arbeiter	2	3					

Zeichenerklärung	
Funktionsdienstposten gem. § 2 Abs. 3 lit. a)-d) GBDO 1976	
leitender Gemeindebeamte	a)
Anspruch auf Personalzulage gem. § 20 Abs. 1 GBGO 1970	✓

Nachweis über Personalaufwand VRV2015

Gruppe	Abschnitt	Ansatz	Vertragsbedienstete I 510000 - 510999	Vertragsbedienstete II 511000 - 511999	Arbeiter ganzjährig beschäftigt 521000 - 521999	Nebengebühren und Geldaushilfen 560000 - 569999	DGB für Finanzamt (FLAB) 580000 - 580999	Leistungen aus der Selbstträgerschaft 582000 - 582999	Gesamtsumme
0	00	000000 Gewählte Gemeindeorgane						13.788,38	13.788,38
	01	010000 Gemeindeamt	517.589,26	17.759,79		17.934,50	18.990,86	125.572,69	697.847,10
	02	022000 Standesamt- und Staatsbürgerschaftsverband	68.943,32			14.228,97	3.077,30	15.451,97	101.701,56
		Summe Gruppe 0	586.532,58	17.759,79		32.163,47	22.068,16	154.813,04	813.337,04
2	21	211000 Volksschule		53.545,24		298,87	1.981,87	11.487,04	67.313,02
	24	240000 Kindergärten		214.748,69	448,93	2.083,80	7.817,85	51.149,21	276.248,48
	25	250000 Hort	72.777,17	72.843,93	422,69	5.728,81	4.049,19	28.955,72	184.777,51
		259000 Sonstige Einrichtungen und Maßnahmen (JZ)		1.527,92		1,88	56,65	324,90	1.911,35
	27	273000 Volksbüchereien		1.688,99	4.176,34	2,84	204,22	599,06	6.671,45
		Summe Gruppe 2	72.777,17	344.354,77	5.047,96	8.116,20	14.109,78	92.515,93	536.921,81
3	36	360000 Römermuseum		16,74			0,62	3,55	20,91
		362100 Schlosskapelle		653,58			24,19	138,67	816,44
		Summe Gruppe 3		670,32			24,81	142,22	837,35
4	43	439000 Sonstige Einrichtungen und Maßnahmen	13.298,11	5.706,55	440,64		576,88	3.277,34	23.299,52
		Summe Gruppe 4	13.298,11	5.706,55	440,64		576,88	3.277,34	23.299,52
7	77	771000 Maßnahmen zur Förderung des Tourismus		1.502,00		1,88	55,67	319,54	1.879,09
		Summe Gruppe 7		1.502,00		1,88	55,67	319,54	1.879,09
8	81	812000 WC Anlagen öffentlich		2.465,99		5,68	91,46	525,66	3.088,79
		814000 Straßenreinigung				24.404,80	902,99	5.141,05	30.448,84
		817000 Friedhöfe		4.084,90		5,64	151,37	869,95	5.111,86
	82	820000 Wirtschaftshof		382.297,48		37.005,31	14.135,29	90.755,33	524.193,41
	85	853020 Wohnhaus Rathausplatz 1		6.662,91		130,76	251,26	1.448,99	8.493,92
		853080 Forum Silberbichl		14.777,86		973,57	582,81	3.288,07	19.622,31
		Summe Gruppe 8		410.289,14		62.525,76	16.115,18	102.029,05	590.959,13
		Summe gesamt	672.607,86	780.282,57	5.488,60	102.807,31	52.950,48	353.097,12	1.967.233,94

Nachweis Vermögen mit abgeänderter Nutzungsdauer

Konto	Bezeichnung	Nutzungsdauer lt. VRV	Abweichende Nutzungsdauer	Begründung
2/0060004/02008	Transferzahlungen Gen.san. Rathaus KIP	0,0	50,0	Auflösung der Transferzahlungen über ND lt. Vermögenskonto
2/0060004/02009	Transferzahlung KIP Beleuchtung	0,0	50,0	Auflösung der Transferzahlungen über ND lt. Vermögenskonto
3/0060001/00087	WG - Gemeindezentrum	50,0	20,0	lt. Anlagespiegel
3/0060001/02291	KT WG - Gemeindezentrum	50,0	20,0	lt. Anlagespiegel
3/0110002/00094	WG - WH Gde.Zentrum, Eingangstür	10,0	20,0	lt. Anlagespiegel
3/0120001/00088	WG - Gemeindezentrum -Heizungsern.Teil	15,0	20,0	lt. Anlagespiegel
3/0120001/00098	WG - WH Gde.Zentrum, Heizungern.JgdZ.	15,0	20,0	lt. Anlagespiegel
3/0300001/00335	Wasserzähler (1. HJ 2015)	12,0	5,0	tats. Nutzungsdauer
3/0300001/00336	Wasserzähler (1. HJ 2016)	12,0	5,0	tats. Nutzungsdauer
3/0300001/01071	Wasserzähler (2. HJ 2018)	12,0	5,0	tats. Nutzungsdauer
3/0300001/01850	Wasserzähler (1. HJ 2019)	12,0	5,0	tats. Nutzungsdauer
3/0300001/01851	Wasserzähler 2020	12,0	5,0	tatsächliche Nutzungsdauer
3/0300001/01852	Wasserzähler 2021	12,0	5,0	tatsächliche Nutzungsdauer
3/0300001/01853	Wasserzähler 2022	12,0	5,0	tatsächliche Nutzungsdauer
3/0440001/00880	BA 14 Leitungskataster Anteil Kanal	0,0	25,0	ND unter Berücks. § 24 (2) VRV2015
3/0440001/00881	BA 15 Leitungskataster Anteil Kanal	0,0	25,0	ND unter Berücks. § 24 (2) VRV2015
3/0440001/00898	ABA BA 14 Leitungskataster Anteil Wasser	0,0	25,0	ND unter Berücks. § 24 (2) VRV2015
3/0440001/00899	ABA BA 15 Leitungskataster Anteil Wasser	0,0	25,0	ND unter Berücks. § 24 (2) VRV2015
3/0440001/02315	KT BA 14 Leitungskataster Anteil Kanal	0,0	25,0	ND unter Berücks. § 24 (2) VRV2015
3/0440001/02316	KT BA 15 Leitungskataster Anteil Kanal	0,0	25,0	ND unter Berücks. § 24 (2) VRV2015
3/0440001/02319	KT ABA BA 14 Leitungskataster Anteil Wasser	0,0	25,0	ND unter Berücks. § 24 (2) VRV2015
3/0440001/02320	KT ABA BA 15 Leitungskataster Anteil Wasser	0,0	25,0	ND unter Berücks. § 24 (2) VRV2015
4/0440001/00220	Software k5	0,0	10,0	Software
4/0440001/00222	Sicherheitssoftware	0,0	5,0	Sicherheitssoftware
4/0440001/01084	Flächenwidmungs-, Bebauungsplan - Änderungen 2018	0,0	10,0	lt. §24 Abs 2 VRV2015
4/0440001/01085	Flächenwidmungs-, Bebauungsplan - 2015 - 2016	0,0	10,0	lt. §24 Abs 2 VRV2015
4/0440001/01086	Flächenwidmungs-, Bebauungsplan - Änderungen 2014 inkl. Ver	0,0	10,0	lt. §24 Abs 2 VRV2015
4/0440001/01087	Flächenwidmungs-, Bebauungsplan - Änderungen 2013 inkl. Ver	0,0	10,0	lt. §24 Abs 2 VRV2015
4/0440001/01088	Flächenwidmungs-, Bebauungsplan - Änderungen 2011	0,0	10,0	lt. §24 Abs 2 VRV2015
4/0440001/01089	Flächenwidmungs-, Bebauungsplan - vor 2009	0,0	10,0	lt. §24 Abs 2 VRV2015
4/0440001/01090	Flächenwidmungs-, Bebauungsplan - Änderungen 2010	0,0	10,0	lt. §24 Abs 2 VRV2015
4/0440001/01918	Lizenz WILMA	0,0	10,0	Software
4/0440001/02003	k5 Lohn Modul Rückstellungen	0,0	10,0	Software
4/0440001/02360	KT Flächenwidmungs-, Bebauungsplan - 2015 - 2016	0,0	10,0	lt. §24 Abs 2 VRV2015
4/0440001/02361	KT Flächenwidmungs-, Bebauungsplan - Änderungen 2013 inkl.	0,0	10,0	lt. §24 Abs 2 VRV2015
4/0440001/02364	Flächenwidmungs-, Bebauungsplan Änderung 2021	0,0	10,0	lt. §24 Abs 2 VRV2015
4/0440001/02366	Flächenwidmungs-, Bebauungsplan Änderung 2022	0,0	10,0	lt. §24 Abs 2 VRV2015
4/0440001/02367	Software Funkwasserzähler	0,0	10,0	Software
4/0440001/02368	Flächenwidmungs-, Bebauungsplan Änderungen 2023	0,0	10,0	lt. §24 Abs 2 VRV2015
4/0440001/02369	Flächenwidmungs-, Bebauungsplan Änderungen 2024	0,0	10,0	lt. §24 Abs 2 VRV2015

Konto	Bezeichnung	Nutzungsdauer lt. VRV	Abweichende Nutzungsdauer	Begründung
5/0290007/00117	Sakralorgel	20,0	8,0	gem. bisherigen Anlagenverzeichnis
5/0300001/00963	Wasserzähler (2. HJ 2017)	12,0	5,0	tats. Nutzungsdauer
5/0350004/00118	MIDI-Recorder	10,0	7,0	gem. bisherigen Anlagenverzeichnis
5/0440001/01061	Archivis Arbeitsplatzlizenz	0,0	10,0	Softwarelizenz

Querschnitt (Anlage 5b)

RQS-Pos.	Zuordnung MVAG bzw. VHH-Code	Bezeichnung	Anmerkungen	Gesamt-Haushalt	Haushalt ohne Quasi-KG	Quasi-KG ²
Mittelaufbringung (Erträge bzw. Einzahlungen und erhaltene Kapitaltransfers)						
10	3111	Einzahlungen aus eigenen Abgaben		1.165.708,61	1.165.708,61	0,00
11	2112	Erträge aus Ertragsanteilen		3.479.511,56	3.479.511,56	0,00
12	2113, 2114, 2115	Erträge aus Gebühren, Leistungen, Besitz und wirtschaftlicher Tätigkeit		2.525.069,75	1.050.219,85	1.474.849,90
13	2116	Erträge aus Veräußerungen und sonstige Erträge	ohne Gruppe (Konto) 806, 807, 899	154.433,65	154.426,65	7,00
14	2117	Nicht finanzierungswirksame operative Erträge	ohne Gruppe (Konto) 817, 819, 891	0,00	0,00	0,00
15	212x	Erträge aus Transfers	ohne Gruppe (Konto) 813	2.381.650,45	2.080.237,80	301.412,65
16	213x	Finanzerträge	ohne Gruppe (Konto) 818, 821, 825, 826	31.876,43	31.858,96	17,47
17	131x	Erhaltene Kapitaltransfers (VHH Zugang)		386.318,74	263.241,73	123.077,01
19	Summe 1 (Mittelaufbringung bereinigt)³			10.124.569,19	8.225.205,16	1.899.364,03
Mittelverwendung (Aufwendungen)						
20	2211, 2212, 2213	Finanzierungswirksamer Personalaufwand		1.979.788,60	1.951.672,37	28.116,23
21	2221 - 2225	Finanzierungswirksamer Sachaufwand	ohne Gruppe (Konto) 799	2.122.902,39	1.676.208,73	446.693,66
22	2226	Verluste aus dem Abgang von Anlagevermögen, Rückstellungen für ausstehende Rechnungen	nur Gruppe (Konto) 683, 688	0,00	0,00	0,00
23	223x	Transferaufwand	ohne Gruppe (Konto) 696, 761	2.759.282,66	2.307.032,66	452.250,00
24	224x	Finanzaufwand	ohne Gruppe (Konto) 652, 654, 682, 694, 697, 699	633.367,59	304.038,99	329.328,60
29	Summe 2 (Mittelverwendung bereinigt)³			7.495.341,24	6.238.952,75	1.256.388,49
Vermögensbildung (Sachanlagevermögen), inkl. Vorräte						
30	1010, 102x	Immaterielle Vermögenswerte und Sachanlagen (VHH Zugang) ⁴	ohne Gruppe (Konto) 090-098, 280	9.473.533,29	9.338.151,21	135.382,08
31	1010, 102x	Immaterielle Vermögenswerte und Sachanlagen (VHH Abgang) ⁴	ohne Gruppe (Konto) 090-098, 280; Abgang mit Minus erfassen	-28.044,88	-28.044,88	0,00
32	1141	Vorräte (Saldo) (VHH Zugang - Abgang)		0,00	0,00	0,00
39	Summe 3 (Vermögensbildung bereinigt)³			9.445.488,41	9.310.106,33	135.382,08
49	Saldo = Summe 1 - Summe 2 - Summe 3			-6.816.260,46	-7.323.853,92	507.593,46

RQS-Pos.	Zuordnung MVAG bzw. VHH-Code	Bezeichnung	Anmerkungen	Gesamt-Haushalt	Haushalt ohne Quasi-KG	Quasi-KG ²
Überrechnung Quasi-Kapitalgesellschaften (Quasi-KG) gemäß ESVG						
50	2301, 2116	Entnahmen von Haushaltsrücklagen	nur Gruppe (Konto) 893, 894, 895, 899	n.a.	n.a.	1.231.290,51
51	2401, 2225	Zuweisungen an Haushaltsrücklagen	nur Gruppe (Konto) 793, 794, 795, 799	n.a.	n.a.	-326.389,28
52	332x	Einzahlungen aus der Rückzahlung von Darlehen sowie gewährten Vorschüssen	ohne Gruppe (Konto) 280-282	n.a.	n.a.	0,00
53	342x	Auszahlungen aus der Gewährung von Darlehen sowie gewährten Vorschüssen	ohne Gruppe (Konto) 280-282	n.a.	n.a.	-1.000.000,00
54	351x	Einzahlungen aus der Aufnahme von Finanzschulden		n.a.	n.a.	153.500,00
55	361x	Auszahlungen aus der Tilgung von Finanzschulden		n.a.	n.a.	-496.520,69
56	333x	Erhaltene Kapitaltransfers (Einzahlungen)		n.a.	n.a.	496.211,98
57	131x	Erhaltene Kapitaltransfers (VHH Zugang)		n.a.	n.a.	-123.077,01
59	Überrechnung Quasi-KG Summe aus Position 49 (Quasi-KG) und Position 50 bis 57 (Quasi-KG)			n.a.	n.a.	442.608,97
60	Finanzierungssaldo („vorläufiges Maastricht-Ergebnis“) ¹ Summe aus Position 49 (Haushalt ohne Quasi-KG) und Position 59 (Quasi-KG)			n.a.	-6.881.244,95	n.a.
61	Erläuterungen der Gebietskörperschaft (optional)					

1) Der Finanzierungssaldo gemäß Pos. 60 kann vom Beitrag der Gemeinde zum Maastricht-Saldo abweichen. Entsprechend den Bestimmungen des Artikel 14 Abs. 2 lit. b Z. 1 iVm Artikel 15 Abs. 1 Österreichischer Stabilitätspakt sind die Daten der Gemeinden (außer Wien) zusammengefasst durch das Land an Statistik Austria zu melden, das ausgewiesene Einzelergebnis der Gemeinde hat nur bedingte Aussagekraft für das Gesamtergebnis der Haushaltskoordinierung.

2) Quasi-Kapitalgesellschaften außerhalb des Sektors Staat gemäß ESVG (Ansatz 85-86).

3) Mittelaufbringung und -verwendung sowie Vermögensbildung bereinigt näherungsweise im Sinne der Einnahmen und Ausgaben gemäß ESVG.

4) VHH Zugang/Abgang der Vermögensrechnung gemäß Anlage 6g - Anlagenspiegel

Erläuterung Abweichung gegenüber
Ergebnis- und Finanzierungsvoranschlag

Haushaltskonto	Bezeichnung	HH	Buchungen	- Voranschlag	- Übertragung	= Abweichung	Betrag	Beschluss und Begründung
Mittelaufbringung	Abweichung über 1.500,00 und mehr als 10,00%							
000000	Gewählte Gemeindeorgane							
2/000000+810000	Leistungserlöse	EHH	58.713,50	50.000,00	0,00	8.713,50	8.713,50	18.02.2025 Auswirkung höhere Gehälter
	Leistungserlöse	FHH	58.713,50	50.000,00	0,00	8.713,50	8.713,50	18.02.2025 Auswirkung höhere Gehälter
010000	Gemeindeamt							
2/010000+810000	Leistungserlöse	EHH	58.563,23	28.000,00	0,00	30.563,23	30.563,23	21.02.2025 Geschäftsführ. Bestattung nicht budgetiert
	Leistungserlöse	FHH	58.563,23	28.000,00	0,00	30.563,23	30.563,23	21.02.2025 Geschäftsführ. Bestattung nicht budgetiert
2/010000+863000	Laufende Transferzahlungen von sonstigen Trägern d.öffentl. Rechts (AUVA, AMS)	EHH	23.028,36	19.200,00	0,00	3.828,36	3.828,36	18.02.2025 AMS Zahlungen Wondr.+Jell
	Laufende Transferzahlungen von sonstigen Trägern d.öffentl. Rechts (AUVA, AMS)	FHH	23.028,36	19.200,00	0,00	3.828,36	3.828,36	18.02.2025 AMS Zahlungen Wondr.+Jell
022000	Standesamt- und Staatsbürgerschaftsverband							
2/022000+817000	Erträge aus der Auflösung von sonstigen Rückstellungen	EHH	6.405,60	8.100,00	0,00	-1.694,40	-1.694,40	21.02.2025 Afa bedingt
2/022000+827000	Personalkostensätze	EHH	101.717,95	84.700,00	0,00	17.017,95	17.017,95	21.02.2025 höhere Personalkostensätze als angenommen
	Personalkostensätze	FHH	101.717,95	84.700,00	0,00	17.017,95	17.017,95	21.02.2025 höhere Personalkostensätze als angenommen
2/022000+828000	Rückersätze von Ausgaben	EHH	3.689,93	0,00	0,00	3.689,93	3.689,93	18.02.2025 RZ lt. RA2023
	Rückersätze von Ausgaben	FHH	3.689,93	0,00	0,00	3.689,93	3.689,93	18.02.2025 RZ lt. RA2023
024000	Wahlangelegenheiten							
2/024000+816000	Kostensätze	EHH	6.258,54	3.000,00	0,00	3.258,54	3.258,54	18.02.2025 mehr KE erhalten als angenommen
	Kostensätze	FHH	6.258,54	3.000,00	0,00	3.258,54	3.258,54	18.02.2025 mehr KE erhalten als angenommen

Haushaltskonto	Bezeichnung	HH	Buchungen	- Voranschlag	- Übertragung	= Abweichung	Betrag	Beschluss und Begründung
129010	Polizeiinspektion							
2/129010+811000	Miet- und Pächterträge	EHH	15.797,84	0,00	0,00	15.797,84	15.797,84	18.02.2025 wurde nicht budgetiert
	Miet- und Pächterträge	FHH	15.797,84	0,00	0,00	15.797,84	15.797,84	18.02.2025 wurde nicht budgetiert
2/129010+811200	Betriebskosten	EHH	2.000,00	0,00	0,00	2.000,00	2.000,00	18.02.2025 wurde nicht budgetiert
	Betriebskosten	FHH	2.000,00	0,00	0,00	2.000,00	2.000,00	18.02.2025 wurde nicht budgetiert
6/129010+899000	Entnahmen aus Verrechnungsrücklagen zwischen operativer Gebarung und Projekten	EHH	194.715,76	891.200,00	0,00	-696.484,24	-891.200,00	21.02.2025 Proj. noch nicht abgeschlossen
163000	Freiwillige Feuerwehren							
6/163000+301000	Kapitaltransfers von Ländern, Landesfonds und Landeskammern (FF-Auto)	FHH	8.500,00	170.000,00	0,00	-161.500,00	-161.500,00	21.02.2025 Auszahlung 2025
6/163000+304000	Kapitaltransfers von Beteiligungen	FHH	7.500,00	0,00	0,00	7.500,00	7.500,00	21.02.2025 Budget auf 6,163+307
6/163000+307000	Kapitaltransfers von privaten Haushalten und privaten Organisationen ohne Erwerbszweck und andere	FHH	3.796,20	87.500,00	0,00	-83.703,80	-83.703,80	21.02.2025 Zahlung FF HLF2 erst 2025
6/163000+899000	Entnahmen aus Verrechnungsrücklagen zwischen operativer Gebarung und Projekten	EHH	0,00	130.900,00	0,00	-130.900,00	-130.900,00	21.02.2025 Proj. noch nicht abgeschlossen
163010	Feuerwehrhaus							
6/163010+300000	Kapitaltransfers von Bund, Bundesfonds und Bundeskammern	FHH	0,00	174.000,00	0,00	-174.000,00	-174.000,00	21.02.2025 Kip Zahlung noch ausständig
6/163010+301000	Kapitaltransfers von Ländern, Landesfonds und Landeskammern	FHH	60.000,00	338.500,00	0,00	-278.500,00	-278.500,00	21.02.2025 Auszahlung Förd. NiG 2025 € 30.000,-, 2. Auszahlung Raumordnung noch ausständig
2/163010+813000	Erträge aus der Auflösung von Investitionszuschüssen (Kapitaltransfers)	EHH	3.049,81	0,00	0,00	3.049,81	3.049,81	21.02.2025 Afa bedingt
6/163010+871010	Beihilfen aus Bedarfszuweisung	EHH	451.750,00	1.750.000,00	0,00	-1.298.250,00	-1.298.250,00	21.02.2025 weitere Auszahlung 2025 u. 2026

Haushaltskonto	Bezeichnung	HH	Buchungen	- Voranschlag	- Übertragung	= Abweichung	Betrag	Beschluss und Begründung
6/163010+871010	Beihilfen aus Bedarfszuweisung	FHH	451.750,00	1.750.000,00	0,00	-1.298.250,00	-1.298.250,00	21.02.2025 weitere Auszahlung 2025 u. 2026
211000	Volksschule							
2/211000+301000	Kapitaltransfers von Ländern, Landesfonds und Landesammern	FHH	21.600,00	19.000,00	0,00	2.600,00	2.600,00	18.02.2025 Förd, EDV u. Schuleinrichtung
2/211000+829000	Sonstige Einnahmen	EHH	6.780,00	4.500,00	0,00	2.280,00	2.280,00	18.02.2025 Turnsaalbenützigungen
	Sonstige Einnahmen	FHH	6.920,00	4.500,00	0,00	2.420,00	2.420,00	18.02.2025 Turnsaalbenützigungen
240000	Kindergärten							
6/240000+300000	Kapitaltransfers von Bund, Bundesfonds und Bundesammern	FHH	0,00	325.000,00	0,00	-325.000,00	-325.000,00	21.02.2025 Förderungsauszahlung folgt 2025
6/240000+301000	Kapitaltransfers von Ländern, Landesfonds und Landesammern	FHH	0,00	435.000,00	0,00	-435.000,00	-435.000,00	21.02.2025 Auszahlung folgt 2025
2/240000+810000	Elternbeiträge	EHH	8.449,92	10.500,00	0,00	-2.050,08	-2.050,08	21.02.2025 zu hoch budgetiert
2/240000+810200	Kostenbeitrag Nachmittagsbesuch	EHH	12.186,33	14.000,00	0,00	-1.813,67	-1.813,67	21.02.2025 weniger Nachmittagsbetreuung
2/240000+816100	Kostenersätze BK Heizhaus Vikasstraße WH +KiGa	EHH	11.750,72	5.800,00	0,00	5.950,72	5.950,72	18.02.2025 Zahlung BK WEG ausständig
	Kostenersätze BK Heizhaus Vikasstraße WH +KiGa	FHH	0,00	5.800,00	0,00	-5.800,00	-5.800,00	18.02.2025 Zahlung BK WEG ausständig
2/240000+861000	Transfers von Ländern, Landesfonds und Landesammern	EHH	104.532,06	0,00	0,00	104.532,06	104.532,06	18.02.2025 nicht planbarer Zuschuss
	Transfers von Ländern, Landesfonds und Landesammern	FHH	104.532,06	0,00	0,00	104.532,06	104.532,06	18.02.2025 nicht planbarer Zuschuss
2/240000+863000	Laufende Transferzahlungen von sonstigen Trägern d.öffentl. Rechts (AUVA, AMS)	EHH	9.647,82	1.100,00	0,00	8.547,82	8.547,82	18.02.2025 AMS Einnahmen Allinger/Pachschwöll
	Laufende Transferzahlungen von sonstigen Trägern d.öffentl. Rechts (AUVA, AMS)	FHH	9.647,82	1.100,00	0,00	8.547,82	8.547,82	18.02.2025 AMS Einnahmen Allinger/Pachschwöll

Haushaltskonto	Bezeichnung	HH	Buchungen	- Voranschlag	- Übertragung	= Abweichung	Betrag	Beschluss und Begründung
250000	Hort							
2/250000+810000	Elternbeiträge	EHH	46.262,88	55.000,00	0,00	-8.737,12	-8.737,12	21.02.2025 höhere Einnahmen angenommen
2/250000+810100	Essensbeiträge	EHH	15.106,06	18.000,00	0,00	-2.893,94	-2.893,94	21.02.2025 weniger Mittagessen als angenommen
2/250000+817000	Erträge aus der Auflösung von sonstigen Rückstellungen	EHH	31.716,37	4.900,00	0,00	26.816,37	26.816,37	21.02.2025 falsche Budgetierung - Info von Lohnverrg. fehlte
2/250000+861000	Transfers von Ländern, Landesfonds und Landeskammern	EHH	12.367,10	15.000,00	0,00	-2.632,90	-2.632,90	18.02.2025 Hortförderung niedriger als angenommen
	Transfers von Ländern, Landesfonds und Landeskammern	FHH	12.367,10	15.000,00	0,00	-2.632,90	-2.632,90	18.02.2025 Hortförderung niedriger als angenommen
259010	Jugendtreff							
2/259010+861000	Transfers von Ländern, Landesfonds und Landeskammern	EHH	0,00	46.500,00	0,00	-46.500,00	-46.500,00	21.02.2025 Auszahlung 2025
	Transfers von Ländern, Landesfonds und Landeskammern	FHH	0,00	46.500,00	0,00	-46.500,00	-46.500,00	21.02.2025 Auszahlung 2025
321000	Einrichtungen der Musikpflege							
6/321000+301000	Kapitaltransfers von Ländern, Landesfonds und Landeskammern	FHH	0,00	50.000,00	0,00	-50.000,00	-50.000,00	21.02.2025 Auszahlung 2025
6/321000+899000	Entnahmen aus Verrechnungsrücklagen zwischen operativer Gebarung und Projekten	EHH	38.238,83	1.122.700,00	0,00	-1.084.461,17	-1.122.700,00	21.02.2025 Proj. noch nicht abgeschlossen
439000	Sonstige Einrichtungen und Maßnahmen							
2/439000+810000	Erträge aus Leistungen (Beitrag Ferienbetreuung, Essensbeitrag)	EHH	11.400,20	14.000,00	0,00	-2.599,80	-2.599,80	21.02.2025 weniger Kinder in Ferienbetreuung als angenommen
	Erträge aus Leistungen (Beitrag Ferienbetreuung, Essensbeitrag)	FHH	11.411,40	14.000,00	0,00	-2.588,60	-2.588,60	21.02.2025 weniger Kinder in Ferienbetreuung als angenommen
522000	Reinhaltung der Luft							
2/522000+816000	Kostensätze f. sonst. Leist. (E-Ladestationen)	EHH	12.803,73	3.500,00	0,00	9.303,73	9.303,73	18.02.2025 Abrg. über 7.182,12 aus 2023

Haushaltskonto	Bezeichnung	HH	Buchungen	- Voranschlag	- Übertragung	= Abweichung	Betrag	Beschluss und Begründung
2/522000+816000	Kostenersätze f. sonst. Leist. (E-Ladestationen)	FHH	12.803,73	3.500,00	0,00	9.303,73	9.303,73	18.02.2025 Abrg. über 7.182,12 aus 2023
612000	Gemeindestraßen							
6/612000+301000	Kapitaltransfers von Ländern, Landesfonds und Landeskammern	FHH	68.295,53	180.000,00	0,00	-111.704,47	-111.704,47	21.02.2025 2. Teilbetrag Förd. Radweg noch ausständig, folgt 2025
2/612000+813000	Erträge aus der Auflösung von Investitionszuschüssen (Kapitaltransfers)	EHH	5.730,17	3.900,00	0,00	1.830,17	1.830,17	21.02.2025 Afa bedingt
6/612000+899000	Entnahmen aus Verrechnungsrücklagen zwischen operativer Gebarung und Projekten	EHH	467.317,98	353.700,00	0,00	113.617,98	113.617,98	21.02.2025 Proj. abgeschlossen, somit Entnahme erforderlich
639000	Sonstige Einrichtungen und Maßnahmen							
2/639000+871000	Kapitaltransferzahlungen von Ländern und Landesfonds	EHH	0,00	5.000,00	0,00	-5.000,00	-5.000,00	18.02.2025 Förderauszahlung ausständig
	Kapitaltransferzahlungen von Ländern und Landesfonds	FHH	0,00	5.000,00	0,00	-5.000,00	-5.000,00	18.02.2025 Förderauszahlung ausständig
640000	Einrichtung und Maßnahmen der Strassenverkehrsordnung							
2/640000+868000	Gemeindestraßenstrafen	EHH	12.088,00	15.000,00	0,00	-2.912,00	-2.912,00	18.02.2025 weniger Einnahmen als in den Vorjahren
	Gemeindestraßenstrafen	FHH	12.088,00	15.000,00	0,00	-2.912,00	-2.912,00	18.02.2025 weniger Einnahmen als in den Vorjahren
710000	Land- und forstwirtschaftlicher Wegebau							
6/710000+871000	Kapitaltransfers aus Gemeinde-Bedarfszuweisungsmittel	EHH	0,00	2.000,00	0,00	-2.000,00	-2.000,00	21.02.2025 keine Auszahlung 2024
	Kapitaltransfers aus Gemeinde-Bedarfszuweisungsmittel	FHH	0,00	2.000,00	0,00	-2.000,00	-2.000,00	21.02.2025 keine Auszahlung 2024
6/710000+899000	Entnahmen aus Verrechnungsrücklagen zwischen operativer Gebarung und Projekten	EHH	19.757,76	6.000,00	0,00	13.757,76	13.757,76	21.02.2025 Proj. abgeschlossen, somit Entnahme erforderlich

Haushaltskonto	Bezeichnung	HH	Buchungen	- Voranschlag	- Übertragung	= Abweichung	Betrag	Beschluss und Begründung
771000	Maßnahmen zur Förderung des Tourismus							
2/771000+810000	Erträge aus Leistungen (Standgebühren Stadtfest, Führungen)	EHH	11.396,00	6.100,00	0,00	5.296,00	5.296,00	18.02.2025 doppelt so viele Stände als 2022
	Erträge aus Leistungen (Standgebühren Stadtfest, Führungen)	FHH	11.396,00	6.100,00	0,00	5.296,00	5.296,00	18.02.2025 doppelt so viele Stände als 2022
2/771000+816000	Kostenersätze (Sponsoring Stadtfest)	EHH	8.800,00	11.000,00	0,00	-2.200,00	-2.200,00	18.02.2025 Differenz gleich sich mit Standgebühren aus
	Kostenersätze (Sponsoring Stadtfest)	FHH	8.800,00	11.000,00	0,00	-2.200,00	-2.200,00	18.02.2025 Differenz gleich sich mit Standgebühren aus
2/771000+861000	Transfers von Ländern, Landesfonds und Landeskammern	EHH	0,00	21.600,00	0,00	-21.600,00	-21.600,00	21.02.2025 Erlebniswanderweg verschoben auf 2026
	Transfers von Ländern, Landesfonds und Landeskammern	FHH	0,00	21.600,00	0,00	-21.600,00	-21.600,00	21.02.2025 Erlebniswanderweg verschoben auf 2026
782000	Wirtschaftspolitische Maßnahmen							
6/782000+899000	Entnahmen aus Verrechnungsrücklagen zwischen operativer Gebarung und Projekten	EHH	0,00	96.400,00	0,00	-96.400,00	-96.400,00	21.02.2025 keine Umsetzung somit keine Entnahme erforderlich
814000	Straßenreinigung							
2/814000+810000	Erträge aus Leistungen (Bereitschaft)	EHH	29.545,85	25.000,00	0,00	4.545,85	4.545,85	21.02.2025 mehr Bereitschaftsdienste als angenommen
	Erträge aus Leistungen (Bereitschaft)	FHH	29.545,85	25.000,00	0,00	4.545,85	4.545,85	21.02.2025 mehr Bereitschaftsdienste als angenommen
815000	Park- und Gartenanlagen, Kinderspielplätze							
2/815000+829000	Sonstige Erträge	EHH	0,00	3.000,00	0,00	-3.000,00	-3.000,00	18.02.2025 noch kein Verkauf vom alten WC Container
	Sonstige Erträge	FHH	0,00	3.000,00	0,00	-3.000,00	-3.000,00	18.02.2025 noch kein Verkauf vom alten WC Container
817000	Friedhöfe							
2/817000+852000	Grabstellengebühren	EHH	24.872,50	16.400,00	0,00	8.472,50	8.472,50	18.02.2025 laufende Grabstellengebühren höher als angenommen

Haushaltskonto	Bezeichnung	HH	Buchungen	- Voranschlag	- Übertragung	= Abweichung	Betrag	Beschluss und Begründung
2/817000+852000	Grabstellengebühren	FHH	25.687,10	16.400,00	0,00	9.287,10	9.287,10	18.02.2025 laufende Grabstellengebühren höher als angenommen
2/817000+852100	Begräbnis- und Leichenkammergebühren	FHH	31.636,40	28.000,00	0,00	3.636,40	3.636,40	21.02.2025 höhere Einnahmen als angenommen
820000	Wirtschaftshof							
2/820000+803100	Veräußerungen von technischen Anlagen, Fahrzeugen und Maschinen	EHH	27.500,00	33.000,00	0,00	-5.500,00	-5.500,00	18.02.2025 Traktorverkauf, weniger erhalten als angenommen
	Veräußerungen von technischen Anlagen, Fahrzeugen und Maschinen	FHH	27.500,00	33.000,00	0,00	-5.500,00	-5.500,00	18.02.2025 Traktorverkauf, weniger erhalten als angenommen
2/820000+810000	Erträge aus Leistungen (interne Vergütungen)	EHH	348.558,00	302.800,00	0,00	45.758,00	45.758,00	21.02.2025 Mehraufwand d. Wirtschaftshofmitarbeiter
	Erträge aus Leistungen (interne Vergütungen)	FHH	348.558,00	302.800,00	0,00	45.758,00	45.758,00	21.02.2025 Mehraufwand d. Wirtschaftshofmitarbeiter
2/820000+810100	Erträge aus Leistungen	EHH	4.234,40	1.500,00	0,00	2.734,40	2.734,40	21.02.2025 mehr Wihof-Leistungen verrechnet
	Erträge aus Leistungen	FHH	4.234,40	1.500,00	0,00	2.734,40	2.734,40	21.02.2025 mehr Wihof-Leistungen verrechnet
6/820000+871000	Kapitaltransfers aus Gemeinde-Bedarfszuweisungsmittel	EHH	0,00	600.000,00	0,00	-600.000,00	-600.000,00	21.02.2025 Auszahlung 2025 bzw 2026
	Kapitaltransfers aus Gemeinde-Bedarfszuweisungsmittel	FHH	0,00	600.000,00	0,00	-600.000,00	-600.000,00	21.02.2025 Auszahlung 2025 bzw 2026
840000	Grundbesitz							
2/840000+811000	Erlöse Verpachtungen	EHH	14.094,30	11.000,00	0,00	3.094,30	3.094,30	18.02.2025 €1000,--NZ Pacht Badeteich 2023
	Erlöse Verpachtungen	FHH	14.509,82	11.000,00	0,00	3.509,82	3.509,82	18.02.2025 €1000,--NZ Pacht Badeteich 2023
841000	Grundstücksgleiche Rechte							
2/841000+810000	Fischereiberechtigungen	EHH	13.968,97	10.000,00	0,00	3.968,97	3.968,97	18.02.2025 Erhöhung Fischkartenpreise
	Fischereiberechtigungen	FHH	13.968,97	10.000,00	0,00	3.968,97	3.968,97	18.02.2025 Erhöhung Fischkartenpreise

Haushaltskonto	Bezeichnung	HH	Buchungen	- Voranschlag	- Übertragung	= Abweichung	Betrag	Beschluss und Begründung
850000	Wasserversorgung							
6/850000+300000	Kapitaltransfers von Bund, Bundesfonds und Bundeskammern(KIP)	FHH	5.163,00	0,00	0,00	5.163,00	5.163,00	21.02.2025 weiterer Zuschuss Brunnen III
2/850000+301180	Kapitaltransfers von NÖ WWF - Zuschuss BA05	FHH	5.191,00	0,00	0,00	5.191,00	5.191,00	18.02.2025 Zuzählung BA05
2/850000+307000	Kapitaltransfers von privaten Haushalten (Wasseranschluss-, Ergänzungsabgaben)	FHH	27.741,72	20.000,00	0,00	7.741,72	7.741,72	18.02.2025 mehr Wasseranschlüsse als angenommen
2/850000+894001	Entnahmen von zweckgebundenen Haushaltsrücklagen	EHH	20.000,00	0,00	0,00	20.000,00	20.000,00	21.02.2025 Proj. abgeschlossen, somit Entnahme erforderlich
851000	Betriebe der Abwasserbeseitigung							
2/851000+307000	Kapitaltransfers von privaten Haushalten (Kanaleinmündungs-, Ergänzungsgebühren)	FHH	80.100,23	60.000,00	0,00	20.100,23	20.100,23	21.02.2025 mehr Kanalanschlüsse als angenommen
6/851000+899000	Entnahmen aus Verrechnungsrücklagen zwischen operativer Gebarung und Projekten	EHH	50.855,99	0,00	0,00	50.855,99	50.855,99	21.02.2025 Proj. abgeschlossen, somit Entnahme erforderlich
853001	Wohnhäuser							
2/853001+894001	Entnahmen von zweckgebundenen Haushaltsrücklagen	EHH	12.280,00	0,00	0,00	12.280,00	12.280,00	20.06.2024 RLentnahme lt GR vom 20.6.2024, San. Sockel Rathaus
853020	Wohnhaus Rathausplatz 1							
2/853020+829000	Sonstige Erträge	EHH	7,00	7.000,00	0,00	-6.993,00	-6.993,00	18.02.2025 Personalkosten Überweis. erst 01/2025
	Sonstige Erträge	FHH	7,00	7.000,00	0,00	-6.993,00	-6.993,00	18.02.2025 Personalkosten Überweis. erst 01/2025
853060	Hotelprojekt Schloss							
6/853060+000000	Bebaute Grundstücke	FHH	0,00	2.300.000,00	0,00	-2.300.000,00	-2.300.000,00	21.02.2025 Verkauf 2025
853080	Forum Silberbichl							
2/853080+310000	Verbindlichkeiten aus Finanzierungsleasing	FHH	153.500,00	0,00	0,00	153.500,00	153.500,00	21.02.2025 Budgetiert auf 2/85308+347

Haushaltskonto	Bezeichnung	HH	Buchungen	- Voranschlag	- Übertragung	= Abweichung	Betrag	Beschluss und Begründung
2/853080+347000	Investitionsdarlehen von Unternehmen (ohne Finanzunternehmen) und anderen	FHH	0,00	182.000,00	0,00	-182.000,00	-182.000,00	21.02.2025 Einnahme auf 2/85308+310
870000	Elektrizitätsversorgung							
2/870000+810000	Stromeinlieferung	EHH	6.229,36	2.000,00	0,00	4.229,36	4.229,36	21.02.2025 mehr Stromeinlif. als angenommen
	Stromeinlieferung	FHH	5.816,06	2.000,00	0,00	3.816,06	3.816,06	21.02.2025 mehr Stromeinlif. als angenommen
888000	Bestattungsunternehmen							
2/888000+810000	Erlöse	EHH	105.007,88	120.000,00	0,00	-14.992,12	-14.992,12	21.02.2025 weniger Einnahmen als angenommen
	Erlöse	FHH	101.741,74	120.000,00	0,00	-18.258,26	-18.258,26	21.02.2025 weniger Einnahmen als angenommen
2/888000+829000	Sonstige Erträge	EHH	3.607,00	0,00	0,00	3.607,00	3.607,00	18.02.2025 RZ Kost aus 2023
	Sonstige Erträge	FHH	3.607,00	0,00	0,00	3.607,00	3.607,00	18.02.2025 RZ Kost aus 2023
894000	Römerhalle							
2/894000+811000	Miet- und Pächtertrag	EHH	16.000,00	22.500,00	0,00	-6.500,00	-6.500,00	21.02.2025 € 6.500,-- GH Umsatzbeteiligung
2/894000+811200	Betriebskosten	EHH	37.861,62	32.000,00	0,00	5.861,62	5.861,62	18.02.2025 Zahlung über € 43.292,80 aus 2023
	Betriebskosten	FHH	43.292,80	32.000,00	0,00	11.292,80	11.292,80	18.02.2025 Zahlung über € 43.292,80 aus 2023
894010	Veranstaltungszentrum							
6/894010+899000	Entnahmen aus Verrechnungsrücklagen zwischen operativer Gebarung und Projekten	EHH	0,00	956.700,00	0,00	-956.700,00	-956.700,00	21.02.2025 Proj. noch nicht abgeschlossen
910000	Geldverkehr							
2/910000+823000	Zinsen der Girokonten	EHH	31.858,96	2.000,00	0,00	29.858,96	29.858,96	18.02.2025 höhere Zinsen bei Rücklagen ausverhandelt

Haushaltskonto	Bezeichnung	HH	Buchungen	- Voranschlag	- Übertragung	= Abweichung	Betrag	Beschluss und Begründung
2/910000+823000	Zinsen der Girokonten	FHH	31.858,96	2.000,00	0,00	29.858,96	29.858,96	18.02.2025 höhere Zinsen bei Rücklagen ausverhandelt
914000	Beteiligungen							
2/914000+865000	Transfers von Beteiligungen	EHH	0,00	10.000,00	0,00	-10.000,00	-10.000,00	21.02.2025 Einnahmen auf 2,870+810
	Transfers von Beteiligungen	FHH	0,00	10.000,00	0,00	-10.000,00	-10.000,00	21.02.2025 Einnahmen auf 2,870+810
920000	Ausschließliche Gemeindeabgaben							
2/920000+833100	Kommunalsteuer	EHH	721.620,23	650.000,00	0,00	71.620,23	71.620,23	18.02.2025 Betriebsansiedlungen
	Kommunalsteuer	FHH	721.454,25	650.000,00	0,00	71.454,25	71.454,25	18.02.2025 Betriebsansiedlungen
2/920000+850000	Aufschließungsabgaben + GAAA	EHH	11.400,00	70.000,00	0,00	-58.600,00	-58.600,00	21.02.2025 weniger Bauvorhaben als angenommen
	Aufschließungsabgaben + GAAA	FHH	55.791,17	70.000,00	0,00	-14.208,83	-14.208,83	21.02.2025 weniger Bauvorhaben als angenommen
2/920000+856100	Verwaltungsabgaben Kunden	EHH	9.565,03	12.000,00	0,00	-2.434,97	-2.434,97	21.02.2025 weniger Verwaltungskosten an Kd. verr.
	Verwaltungsabgaben Kunden	FHH	9.289,03	12.000,00	0,00	-2.710,97	-2.710,97	21.02.2025 weniger Verwaltungskosten an Kd. verr.
921000	Zwischen Ländern und Gemeinden geteilte Abgaben							
2/921000+834000	Fremdenverkehrsabgaben (Nächtigungstaxe)	EHH	57.443,10	33.000,00	0,00	24.443,10	24.443,10	18.02.2025 beinahe doppelt so viele Nchtigungen als die Vorjahre
	Fremdenverkehrsabgaben (Nächtigungstaxe)	FHH	57.879,20	33.000,00	0,00	24.879,20	24.879,20	18.02.2025 beinahe doppelt so viele Nchtigungen als die Vorjahre
2/921000+861000	Transfers von Ländern, Landesfonds und Landeskammern	EHH	17.823,98	40.000,00	0,00	-22.176,02	-22.176,02	21.02.2025 keine Auszahlung Interessentenbeitrag
	Transfers von Ländern, Landesfonds und Landeskammern	FHH	17.823,98	40.000,00	0,00	-22.176,02	-22.176,02	21.02.2025 keine Auszahlung Interessentenbeitrag

Haushaltskonto	Bezeichnung	HH	Buchungen	- Voranschlag	- Übertragung	= Abweichung	Betrag	Beschluss und Begründung
940000	Bedarfszuweisungen							
2/940000+861000	Bedarfszuweisungen des Bundes BZ I (Finanzkraftausgleich)	EHH	98.678,58	115.000,00	0,00	-16.321,42	-16.321,42	21.02.2025 Land hat weniger BZ1 ausbezahlt als angenommen
	Bedarfszuweisungen des Bundes BZ I (Finanzkraftausgleich)	FHH	98.678,58	115.000,00	0,00	-16.321,42	-16.321,42	21.02.2025 Land hat weniger BZ1 ausbezahlt als angenommen
941000	Sonstige Finanzaufweisungen nach dem FAG							
2/941000+860000	Laufende Transferzahlungen v. Bund, Bundesfonds u. Bundeskammern	EHH	434.563,00	526.000,00	0,00	-91.437,00	-91.437,00	21.02.2025 weniger ausbezahlt als vom Land angekündigt
	Laufende Transferzahlungen v. Bund, Bundesfonds u. Bundeskammern	FHH	434.563,00	526.000,00	0,00	-91.437,00	-91.437,00	21.02.2025 weniger ausbezahlt als vom Land angekündigt
946000	Zuschüsse nach landesgesetzlichen Bestimmungen							
2/946000+861000	Transfers von Ländern, Landesfonds und Landeskammern	EHH	32.768,28	0,00	0,00	32.768,28	32.768,28	18.02.2025 nicht planbarer Zuschuss - Unterstützungspaket 2024
	Transfers von Ländern, Landesfonds und Landeskammern	FHH	32.768,28	0,00	0,00	32.768,28	32.768,28	18.02.2025 nicht planbarer Zuschuss - Unterstützungspaket 2024
980000	Verrechnung zwischen operativer Gebarung und Projekten							
2/980000+899000	Entnahmen aus Verrechnungsrücklagen zwischen operativer Gebarung und Projekten	EHH	0,00	2.250.200,00	0,00	-2.250.200,00	-2.250.200,00	21.02.2025 keine Entnahme notwendig
990000	Überschüsse und Abgänge (soweit nicht zugeordnet)							
2/990000+895077	Entnahmen von allgemeinen Haushaltsrücklagen	EHH	511.703,93	0,00	0,00	511.703,93		
	Summe Mittelaufbringung Ergebnishaushalt		4.414.070,41	10.652.400,00	0,00	-6.238.329,59	-6.982.988,11	
	Summe Mittelaufbringung Finanzierungshaushalt		3.463.084,73	9.076.700,00	0,00	-5.613.615,27	-5.613.615,27	
Mittelverwendung	Abweichung über 1.500,00 und mehr als 10,00%							
010000	Gemeindeamt							
1/010000-565000	Mehrleistungschädigungen	EHH	7.984,45	6.000,00	0,00	1.984,45	1.984,45	18.02.2025 nicht vorhersehbar

Haushaltskonto	Bezeichnung	HH	Buchungen	- Voranschlag	- Übertragung	= Abweichung	Betrag	Beschluss und Begründung
1/010000-565000	Mehrleistungsentschädigungen	FHH	7.984,45	6.000,00	0,00	1.984,45	1.984,45	18.02.2025 nicht vorhersehbar
1/010000-566000	Zuwendungen aus Anlass von Dienstjubiläen	EHH	8.460,20	0,00	0,00	8.460,20	8.460,20	20.02.2025 Budgetierung auf 1,022-566
	Zuwendungen aus Anlass von Dienstjubiläen	FHH	8.460,20	0,00	0,00	8.460,20	8.460,20	20.02.2025 Budgetierung auf 1,022-566
1/010000-591000	Dotierung von Rückstellungen für Abfertigungen	EHH	9.346,98	5.400,00	0,00	3.946,98	3.946,98	21.02.2025 zu gering budgetiert
1/010000-592000	Dotierung von Rückstellungen für Jubiläumszuwendungen	EHH	9.881,11	5.100,00	0,00	4.781,11	4.781,11	21.02.2025 zu gering budgetiert
1/010000-640000	Rechtskosten	FHH	872,68	5.000,00	0,00	-4.127,32	-4.127,32	21.02.2025 Zahlung Steuererkl. erst 2025
1/010000-720000	Kostenbeiträge (Kostensätze) für Leistungen	EHH	7.532,00	6.000,00	0,00	1.532,00	1.532,00	20.02.2025 Div. Besprechungen - Bestattung, Mo Früh mit Bgm,
	Kostenbeiträge (Kostensätze) für Leistungen	FHH	7.532,00	6.000,00	0,00	1.532,00	1.532,00	20.02.2025 Div. Besprechungen - Bestattung, Mo Früh mit Bgm,
1/010000-728000	Entgelte für sonstige Leistungen	EHH	61.872,26	56.000,00	0,00	5.872,26	5.872,26	21.02.2025 Brandschutzwartungen, Grundstücksabfragen, Programm u. Wartungskosten Gemdat, Jahrespaket Jobwald,....
1/010000-752000	Transfers an Gemeinden, Gemeindeverbände (ohne marktbestimmte Tätigkeit) und Gemeindefonds	EHH	75.300,89	66.000,00	0,00	9.300,89	9.300,89	18.02.2025 Prognose der Pensionskosten vom Land niedriger als tatsächl. ausgefallen
	Transfers an Gemeinden, Gemeindeverbände (ohne marktbestimmte Tätigkeit) und Gemeindefonds	FHH	75.300,89	66.000,00	0,00	9.300,89	9.300,89	18.02.2025 Prognose der Pensionskosten vom Land niedriger als tatsächl. ausgefallen
015000	Pressestelle							
1/015000-457000	Druckwerke (Gemeindezeitung)	EHH	9.054,34	5.800,00	0,00	3.254,34	3.254,34	21.02.2025 zu niedrig budgetiert, jährl. Erhöhung Druckkosten nicht angepasst
	Druckwerke (Gemeindezeitung)	FHH	9.054,34	5.800,00	0,00	3.254,34	3.254,34	21.02.2025 zu niedrig budgetiert, jährl. Erhöhung Druckkosten nicht angepasst
022000	Standesamt- und Staatsbürgerschaftsverband							
1/022000-566000	Zuwendungen aus Anlass von Dienstjubiläen	EHH	0,00	8.500,00	0,00	-8.500,00	-8.500,00	20.02.2025 Auszahlung auf 1,010-566

Haushaltskonto	Bezeichnung	HH	Buchungen	- Voranschlag	- Übertragung	= Abweichung	Betrag	Beschluss und Begründung
1/022000-566000	Zuwendungen aus Anlass von Dienstjubiläen	FHH	0,00	8.500,00	0,00	-8.500,00	-8.500,00	20.02.2025 Auszahlung auf 1,010-566
1/022000-569000	Sonstige Nebengebühren	EHH	10.751,25	9.000,00	0,00	1.751,25	1.751,25	21.02.2025 abhängig von Gehaltszahlungen
	Sonstige Nebengebühren	FHH	10.751,25	9.000,00	0,00	1.751,25	1.751,25	21.02.2025 abhängig von Gehaltszahlungen
1/022000-591000	Dotierung von Rückstellungen für Abfertigungen	EHH	5.439,97	1.800,00	0,00	3.639,97	3.639,97	21.02.2025 zu gering budgetiert
024000	Wahlangelegenheiten							
1/024000-720000	Kostenbeiträge (Kostensätze) für Leistungen	EHH	1.274,00	3.000,00	0,00	-1.726,00	-1.726,00	21.02.2025 weniger Aufwand der Wihof Mitarbeiter
	Kostenbeiträge (Kostensätze) für Leistungen	FHH	1.274,00	3.000,00	0,00	-1.726,00	-1.726,00	21.02.2025 weniger Aufwand der Wihof Mitarbeiter
1/024000-728100	Kosten der Wahlen	EHH	20.918,76	25.000,00	0,00	-4.081,24	-4.081,24	21.02.2025 weniger Ausgaben als erwartet
	Kosten der Wahlen	FHH	20.258,76	25.000,00	0,00	-4.741,24	-4.741,24	21.02.2025 weniger Ausgaben als erwartet
029000	Amtsgebäude							
1/029000-600000	Strom	EHH	5.691,57	13.000,00	0,00	-7.308,43	-7.308,43	24.02.2025 Stromverbrauch geringer als angenommen
	Strom	FHH	5.572,14	13.000,00	0,00	-7.427,86	-7.427,86	24.02.2025 Stromverbrauch geringer als angenommen
1/029000-600100	Gas	EHH	3.623,73	11.000,00	0,00	-7.376,27	-7.376,27	24.02.2025 Gasverbrauch geringer als angenommen
	Gas	FHH	3.623,73	11.000,00	0,00	-7.376,27	-7.376,27	24.02.2025 Gasverbrauch geringer als angenommen
1/029000-614000	Instandhaltung	EHH	36.591,58	25.000,00	0,00	11.591,58	11.591,58	18.02.2025 Mehrkosten daher RLentnahme lt. GR 20.6.2024
	Instandhaltung	FHH	36.591,58	25.000,00	0,00	11.591,58	11.591,58	18.02.2025 Mehrkosten daher RLentnahme lt. GR 20.6.2024
1/029000-728000	Entgelte für sonstige Leistungen	EHH	0,00	1.500,00	0,00	-1.500,00	-1.500,00	21.02.2025 keine Ausgaben 2024

Haushaltskonto	Bezeichnung	HH	Buchungen	- Voranschlag	- Übertragung	= Abweichung	Betrag	Beschluss und Begründung
1/029000-728000	Entgelte für sonstige Leistungen	FHH	0,00	1.500,00	0,00	-1.500,00	-1.500,00	21.02.2025 keine Ausgaben 2024
031000	Raumordnung und Raumplanung							
1/031000-070000	Aktivierungsfähige Rechte (immaterielle Vermögenswerte)	FHH	20.064,60	24.000,00	0,00	-3.935,40	-3.935,40	21.02.2025 einige Zahlungen erst 2025
1/031000-680000	Planmäßige Abschreibung	EHH	25.483,78	21.600,00	0,00	3.883,78	3.883,78	21.02.2025 zu gering budgetiert
032000	Vermessungswesen							
1/032000-728100	Vermarkung d. Gemeindegebietes	EHH	1.134,72	3.000,00	0,00	-1.865,28	-1.865,28	21.02.2025 weniger Ausgaben als angenommen
	Vermarkung d. Gemeindegebietes	FHH	1.134,72	3.000,00	0,00	-1.865,28	-1.865,28	21.02.2025 weniger Ausgaben als angenommen
091000	Personalausbildung und Fortbildung							
1/091000-728100	Schulung der Bediensteten	FHH	8.734,70	11.300,00	0,00	-2.565,30	-2.565,30	21.02.2025 Dienstprüf.kurs Zahlung erst 2025 € 3000,-
094000	Gemeinschaftspflege							
1/094000-729000	Gemeinschaftspflege	EHH	1.900,30	5.000,00	0,00	-3.099,70	-3.099,70	21.02.2025 kein Betriebsausflug 2024
	Gemeinschaftspflege	FHH	964,80	5.000,00	0,00	-4.035,20	-4.035,20	21.02.2025 kein Betriebsausflug 2024
129010	Polizeiinspektion							
5/129010-061000	Im Bau befindliche Gebäude und Bauten	FHH	804.063,02	1.500.500,00	0,00	-696.436,98	-696.436,98	21.02.2025 Bau noch nicht abgeschlossen
163000	Freiwillige Feuerwehren							
5/163000-040000	Fahrzeuge	FHH	120.890,00	388.400,00	0,00	-267.510,00	-267.510,00	21.02.2025 Restzahlung HLF2 Zahlung erst 2025
1/163000-680000	Planmäßige Abschreibung	EHH	23.203,59	17.200,00	0,00	6.003,59	6.003,59	21.02.2025 zu gering budgetiert
1/163000-728100	Entgelte Alarminsätze	EHH	3.354,82	5.000,00	0,00	-1.645,18	-1.645,18	21.02.2025 weniger Einsätze als angenommen

Haushaltskonto	Bezeichnung	HH	Buchungen	- Voranschlag	- Übertragung	= Abweichung	Betrag	Beschluss und Begründung
1/163000-728100	Entgelte Alarmeinsätze	FHH	3.208,06	5.000,00	0,00	-1.791,94	-1.791,94	21.02.2025 weniger Einsätze als angenommen
1/163000-754300	Transfers an sonstige Träger des öffentlichen Rechts (FF UA M)	EHH	6.000,00	7.500,00	0,00	-1.500,00	-1.500,00	21.02.2025 falsch budgetiert
	Transfers an sonstige Träger des öffentlichen Rechts (FF UA M)	FHH	6.000,00	7.500,00	0,00	-1.500,00	-1.500,00	21.02.2025 falsch budgetiert
163010	Feuerwehrhaus							
5/163010-042000	Betriebsausstattung	FHH	82.080,62	398.900,00	0,00	-316.819,38	-316.819,38	21.02.2025 Überschneidung mit Baukosten
5/163010-061000	In Bau befindliche Gebäude und Bauten	FHH	3.354.100,77	3.968.200,00	0,00	-614.099,23	-614.099,23	21.02.2025 Bau noch nicht abgeschlossen
1/163010-680000	Planmäßige Abschreibung	EHH	1.948,64	0,00	0,00	1.948,64	1.948,64	21.02.2025 zu gering budgetiert
179000	Sonstige Einrichtungen und Maßnahmen(Katastrophe)							
1/179000-610000	Instandhaltung von Grund und Boden	EHH	4.356,33	8.000,00	0,00	-3.643,67	-3.643,67	21.02.2025 weniger Instandhaltungen notwendig
	Instandhaltung von Grund und Boden	FHH	4.356,33	8.000,00	0,00	-3.643,67	-3.643,67	21.02.2025 weniger Instandhaltungen notwendig
1/179000-720000	Kostenbeiträge (Kostenersätze) für Leistungen	EHH	8.267,00	1.000,00	0,00	7.267,00	7.267,00	20.02.2025 Hochwasser
	Kostenbeiträge (Kostenersätze) für Leistungen	FHH	8.267,00	1.000,00	0,00	7.267,00	7.267,00	20.02.2025 Hochwasser
211000	Volksschule							
1/211000-454000	Reinigungsmittel	EHH	1.207,23	3.000,00	0,00	-1.792,77	-1.792,77	21.02.2025 weniger Reinigungsmittel angeschafft
	Reinigungsmittel	FHH	1.207,23	3.000,00	0,00	-1.792,77	-1.792,77	21.02.2025 weniger Reinigungsmittel angeschafft
1/211000-459000	Sonstige Verbrauchsgüter (Unterrichtsmaterial)	EHH	1.702,07	3.500,00	0,00	-1.797,93	-1.797,93	21.02.2025 weniger Ausgaben als die Jahre davor
	Sonstige Verbrauchsgüter (Unterrichtsmaterial)	FHH	1.702,07	3.500,00	0,00	-1.797,93	-1.797,93	21.02.2025 weniger Ausgaben als die Jahre davor
1/211000-600000	Strom	EHH	7.647,55	14.000,00	0,00	-6.352,45	-6.352,45	24.02.2025 deutlich weniger Stromverbrauch

Haushaltskonto	Bezeichnung	HH	Buchungen	- Voranschlag	- Übertragung	= Abweichung	Betrag	Beschluss und Begründung
1/211000-600000	Strom	FHH	7.412,50	14.000,00	0,00	-6.587,50	-6.587,50	24.02.2025 deutlich weniger Stromverbrauch
1/211000-614000	Instandhaltung von Gebäuden	FHH	25.021,60	22.000,00	0,00	3.021,60	3.021,60	18.02.2025 Rep. Aufzug u. Brandschutztüren
1/211000-680000	Planmäßige Abschreibung	EHH	56.391,27	39.800,00	0,00	16.591,27	16.591,27	21.02.2025 Afa höher als die Vorjahre
1/211000-720000	Kostenbeiträge (Kostensätze) für Leistungen	EHH	15.596,00	14.000,00	0,00	1.596,00	1.596,00	20.02.2025 Umräumarbeiten, Entsorg. v. Möbel,..
	Kostenbeiträge (Kostensätze) für Leistungen	FHH	15.596,00	14.000,00	0,00	1.596,00	1.596,00	20.02.2025 Umräumarbeiten, Entsorg. v. Möbel,..
1/211000-728000	Entgelte für sonstige Leistungen	EHH	5.629,05	4.000,00	0,00	1.629,05	1.629,05	21.02.2025 Mehrausgaben Schwimmbadeintritte
	Entgelte für sonstige Leistungen	FHH	5.629,05	4.000,00	0,00	1.629,05	1.629,05	21.02.2025 Mehrausgaben Schwimmbadeintritte
212000	Neue Mittelschule							
1/212000-752100	Schulumlagen sonstige Mittelschulen	EHH	12.084,81	8.900,00	0,00	3.184,81	3.184,81	18.02.2025 Krems keine Vorab Bekanntgabe
	Schulumlagen sonstige Mittelschulen	FHH	12.084,81	8.900,00	0,00	3.184,81	3.184,81	18.02.2025 Krems keine Vorab Bekanntgabe
220000	Berufsbildende Pflichtschulen							
1/220000-751000	Berufsschülerhaltungsbeitrag	EHH	30.060,00	35.000,00	0,00	-4.940,00	-4.940,00	21.02.2025 Schülerhaltungsbeitrag geringer als erwartet
	Berufsschülerhaltungsbeitrag	FHH	30.060,00	35.000,00	0,00	-4.940,00	-4.940,00	21.02.2025 Schülerhaltungsbeitrag geringer als erwartet
240000	Kindergärten							
5/240000-010000	Gebäude und Bauten	FHH	498.976,01	1.760.000,00	0,00	-1.261.023,99	-1.262.276,17	21.02.2025 Bau noch nicht abgeschlossen
1/240000-618000	Instandhaltung Geräte	EHH	385,56	2.000,00	0,00	-1.614,44	-1.614,44	21.02.2025 weniger Instandhaltungen
	Instandhaltung Geräte	FHH	385,56	2.000,00	0,00	-1.614,44	-1.614,44	21.02.2025 weniger Instandhaltungen
1/240000-700100	Betriebskosten Heizhaus Vikasstraße WH + KiGa	EHH	11.812,42	19.500,00	0,00	-7.687,58	-7.687,58	20.02.2025 mehr BK angenommen als tatsächlich angefallen

Haushaltskonto	Bezeichnung	HH	Buchungen	- Voranschlag	- Übertragung	= Abweichung	Betrag	Beschluss und Begründung
1/240000-700100	Betriebskosten Heizhaus Vikasstraße WH + KiGa	FHH	11.755,14	19.500,00	0,00	-7.744,86	-7.744,86	20.02.2025 mehr BK angenommen als tatsächlich angefallen
1/240000-720000	Kostenbeiträge (Kostenersätze) für Leistungen	EHH	10.017,00	6.000,00	0,00	4.017,00	4.017,00	20.02.2025 Spielgeräteabbau, Umräumen Gruppen,...
	Kostenbeiträge (Kostenersätze) für Leistungen	FHH	10.017,00	6.000,00	0,00	4.017,00	4.017,00	20.02.2025 Spielgeräteabbau, Umräumen Gruppen,...
1/240000-728000	Entgelte für sonstige Leistungen	EHH	7.214,47	12.600,00	0,00	-5.385,53	-5.385,53	20.02.2025 weniger Ausgaben
	Entgelte für sonstige Leistungen	FHH	6.484,47	12.600,00	0,00	-6.115,53	-6.115,53	20.02.2025 weniger Ausgaben
250000	Hort							
1/250000-042000	Betriebsausstattung	FHH	3.076,00	1.200,00	0,00	1.876,00	1.876,00	21.02.2025 Ankauf neuer Geschirrspüler
1/250000-400000	geringwertige Wirtschaftsgüter	EHH	378,77	2.500,00	0,00	-2.121,23	-2.121,23	21.02.2025 weniger angekauft
	geringwertige Wirtschaftsgüter	FHH	652,94	2.500,00	0,00	-1.847,06	-1.847,06	21.02.2025 weniger angekauft
1/250000-591000	Dotierung von Rückstellungen für Abfertigungen	EHH	0,00	2.300,00	0,00	-2.300,00	-2.300,00	21.02.2025 falsch budgetiert
1/250000-600000	Strom	EHH	470,62	3.000,00	0,00	-2.529,38	-2.529,38	21.02.2025 weniger Verbrauch als angenommen
	Strom	FHH	470,62	3.000,00	0,00	-2.529,38	-2.529,38	21.02.2025 weniger Verbrauch als angenommen
259000	Sonstige Einrichtungen und Maßnahmen (JZ)							
1/259000-700000	Betriebskosten	EHH	0,00	3.000,00	0,00	-3.000,00	-3.000,00	21.02.2025 keine BK da Leerstand
	Betriebskosten	FHH	0,00	3.000,00	0,00	-3.000,00	-3.000,00	21.02.2025 keine BK da Leerstand
259010	Jugendtreff							
1/259010-042000	Amts-, Betriebs- und Geschäftsausstattung	FHH	0,00	9.000,00	0,00	-9.000,00	-9.000,00	21.02.2025 Vordach verschoben auf 2025
1/259010-728000	Entgelte für sonstige Leistungen	EHH	47.458,12	55.100,00	0,00	-7.641,88	-7.641,88	18.02.2025 Zahlung € 20.000,-- aus 2023

Haushaltskonto	Bezeichnung	HH	Buchungen	- Voranschlag	- Übertragung	= Abweichung	Betrag	Beschluss und Begründung
1/259010-728000	Entgelte für sonstige Leistungen	FHH	67.458,12	55.100,00	0,00	12.358,12	12.358,12	18.02.2025 Zahlung € 20.000,-- aus 2023
270000	Volkshochschulen							
1/270000-700000	Miet- und Pachtaufwand	EHH	7.637,90	5.000,00	0,00	2.637,90	2.637,90	21.02.2025 höhere Raummieten als angenommen
	Miet- und Pachtaufwand	FHH	7.637,90	5.000,00	0,00	2.637,90	2.637,90	21.02.2025 höhere Raummieten als angenommen
321000	Einrichtungen der Musikpflege							
5/321000-042000	Geschäftsausstattung	FHH	1.745,52	314.800,00	0,00	-313.054,48	-313.054,48	21.02.2025 wurde teilweise unter Baukosten gebucht
5/321000-061000	Im Bau befindliche Gebäude und Bauten	FHH	1.279.367,48	2.100.800,00	0,00	-821.432,52	-821.432,52	21.02.2025 Bau noch nicht abgeschlossen
1/321000-757100	Beitrag an die Musikschule	EHH	71.040,51	55.100,00	0,00	15.940,51	15.940,51	18.02.2025 Nachzahlung Fehlbetrag aus 2023 € 14.215,51
	Beitrag an die Musikschule	FHH	71.040,51	55.100,00	0,00	15.940,51	15.940,51	18.02.2025 Nachzahlung Fehlbetrag aus 2023 € 14.215,51
360000	Römermuseum							
1/360000-728000	Entgelte für sonstige Leistungen	EHH	0,00	25.000,00	0,00	-25.000,00	-25.000,00	21.02.2025 keine Rg Fa. Ardig erhalten, wird 2025 eintreffen
	Entgelte für sonstige Leistungen	FHH	0,00	25.000,00	0,00	-25.000,00	-25.000,00	21.02.2025 keine Rg Fa. Ardig erhalten, wird 2025 eintreffen
363000	Altstadterhaltung und Ortsbildpflege							
1/363000-728200	Ortsbildpflege	EHH	9.616,33	15.000,00	0,00	-5.383,67	-5.383,67	21.02.2025 Schattenbäume f. Badeteich wurden auf 1,815-6191 € 7191,32 gebucht
	Ortsbildpflege	FHH	8.911,93	15.000,00	0,00	-6.088,07	-6.088,07	21.02.2025 Schattenbäume f. Badeteich wurden auf 1,815-6191 € 7191,32 gebucht
390000	Kirchliche Angelegenheiten							
1/390000-614000	Instandhaltung von Gebäuden	EHH	32.040,06	37.200,00	0,00	-5.159,94	-5.159,94	21.02.2025 € 6000,-- Anteil Pfarre hat Kosten reduziert
	Instandhaltung von Gebäuden	FHH	32.040,06	37.200,00	0,00	-5.159,94	-5.159,94	21.02.2025 € 6000,-- Anteil Pfarre hat Kosten reduziert

Haushaltskonto	Bezeichnung	HH	Buchungen	- Voranschlag	- Übertragung	= Abweichung	Betrag	Beschluss und Begründung
419000	Allgemeine öffentliche Wohlfahrt							
1/419000-751000	Wohnsitzgemeindebeitrag SHG	EHH	19.228,91	15.400,00	0,00	3.828,91	3.828,91	21.02.2025 mehr Einbehalte vom Land als angenommen
	Wohnsitzgemeindebeitrag SHG	FHH	19.228,91	15.400,00	0,00	3.828,91	3.828,91	21.02.2025 mehr Einbehalte vom Land als angenommen
429000	Freie Wohlfahrt							
1/429000-768000	Sonstige laufende Transferzahlungen an private Haushalte	EHH	200,00	5.000,00	0,00	-4.800,00	-4.800,00	21.02.2025 weniger Ansuchen von Sozialfällen
	Sonstige laufende Transferzahlungen an private Haushalte	FHH	200,00	5.000,00	0,00	-4.800,00	-4.800,00	21.02.2025 weniger Ansuchen von Sozialfällen
1/429000-768100	Sonstige Transfers an private Haushalte (Heizkostenzuschuss)	EHH	7.800,00	6.000,00	0,00	1.800,00	1.800,00	21.02.2025 mehr Ansuchen Heizkostenzuschüsse
	Sonstige Transfers an private Haushalte (Heizkostenzuschuss)	FHH	7.800,00	6.000,00	0,00	1.800,00	1.800,00	21.02.2025 mehr Ansuchen Heizkostenzuschüsse
439000	Sonstige Einrichtungen und Maßnahmen							
1/439000-768100	Förderung Tagesmütter/Hort	EHH	8.670,00	6.000,00	0,00	2.670,00	2.670,00	18.02.2025 einige Kinder in externe Betreuungseinrichtungen
	Förderung Tagesmütter/Hort	FHH	7.830,00	6.000,00	0,00	1.830,00	1.830,00	18.02.2025 einige Kinder in externe Betreuungseinrichtungen
510000	Medizinische Bereichsversorgung							
1/510000-728000	Entgelte für sonstige Leistungen (Totenbeschauegebühren)	EHH	10.109,01	8.000,00	0,00	2.109,01	2.109,01	18.02.2025 Ärzte verrg. verschieden hohe Gebühren, 11x hohe Gebühr somit € 2 365,-- mehr
	Entgelte für sonstige Leistungen (Totenbeschauegebühren)	FHH	10.030,01	8.000,00	0,00	2.030,01	2.030,01	18.02.2025 Ärzte verrg. verschieden hohe Gebühren, 11x hohe Gebühr somit € 2 365,-- mehr
520000	Natur- und Landschaftsschutz							
1/520000-728000	Entgelte für sonstige Leistungen	EHH	11.781,27	17.000,00	0,00	-5.218,73	-5.218,73	21.02.2025 Kosten Baumkataster nicht so hoch ausgefallen
	Entgelte für sonstige Leistungen	FHH	11.781,27	17.000,00	0,00	-5.218,73	-5.218,73	21.02.2025 Kosten Baumkataster nicht so hoch ausgefallen

Haushaltskonto	Bezeichnung	HH	Buchungen	- Voranschlag	- Übertragung	= Abweichung	Betrag	Beschluss und Begründung
522000	Reinhaltung der Luft							
1/522000-600000	Strom für Ladesäulen	EHH	10.152,43	7.000,00	0,00	3.152,43	3.152,43	21.02.2025 höherer Verbrauch als angenommen
	Strom für Ladesäulen	FHH	9.886,96	7.000,00	0,00	2.886,96	2.886,96	21.02.2025 höherer Verbrauch als angenommen
1/522000-720000	Kostenbeiträge (Kostensätze) für Leistungen	EHH	2.044,00	4.000,00	0,00	-1.956,00	-1.956,00	21.02.2025 weniger Aufwand als angenommen
	Kostenbeiträge (Kostensätze) für Leistungen	FHH	2.044,00	4.000,00	0,00	-1.956,00	-1.956,00	21.02.2025 weniger Aufwand als angenommen
1/522000-728000	Entgelte für sonstige Leistungen (Energie und Mob.)	EHH	1.760,00	4.000,00	0,00	-2.240,00	-2.240,00	21.02.2025 weniger Ausgaben als angenommen
	Entgelte für sonstige Leistungen (Energie und Mob.)	FHH	2.460,00	4.000,00	0,00	-1.540,00	-1.540,00	21.02.2025 weniger Ausgaben als angenommen
1/522000-728100	E5 - Klimawandel, KLAR!	EHH	10.525,61	24.000,00	0,00	-13.474,39	-13.474,39	21.02.2025 weniger Ausgaben als angenommen
	E5 - Klimawandel, KLAR!	FHH	10.525,61	24.000,00	0,00	-13.474,39	-13.474,39	21.02.2025 weniger Ausgaben als angenommen
1/522000-778000	Kapitaltransferzahlungen an private Haushalte	EHH	4.500,00	10.000,00	0,00	-5.500,00	-5.500,00	21.02.2025 weniger Förderansuchen
	Kapitaltransferzahlungen an private Haushalte	FHH	4.500,00	10.000,00	0,00	-5.500,00	-5.500,00	21.02.2025 weniger Förderansuchen
612000	Gemeindestraßen							
1/612000-070000	Aktivierungsfähige Rechte (Servitutsentschäd.)	FHH	12.522,55	10.000,00	0,00	2.522,55	2.522,55	18.02.2025 Zahlung über 2.504,51 aus 2023
1/612000-611000	Instandhaltung	FHH	12.212,37	15.000,00	0,00	-2.787,63	-2.787,63	21.02.2025 weniger Instandhaltungen notwendig
1/612000-728000	Entgelte für sonstige Leistungen	EHH	1.950,00	0,00	0,00	1.950,00	1.950,00	21.02.2025 Zahlungen über 3.870,- aus 2023, unvorhersehbare Ausgaben
	Entgelte für sonstige Leistungen	FHH	5.820,30	0,00	0,00	5.820,30	5.820,30	21.02.2025 Zahlungen über 3.870,- aus 2023, unvorhersehbare Ausgaben
616000	Sonstige Straßen und Wege							
1/616000-611000	Instandhaltung von Straßenbauten	EHH	263,38	5.000,00	0,00	-4.736,62	-4.736,62	21.02.2025 fast keine Instandhaltung notwendig

Haushaltskonto	Bezeichnung	HH	Buchungen	- Voranschlag	- Übertragung	= Abweichung	Betrag	Beschluss und Begründung
1/616000-611000	Instandhaltung von Straßenbauten	FHH	263,38	5.000,00	0,00	-4.736,62	-4.736,62	21.02.2025 fast keine Instandhaltung notwendig
639000	Sonstige Einrichtungen und Maßnahmen							
1/639000-612000	Instandhaltung von Schutzbauten	EHH	5.127,66	10.000,00	0,00	-4.872,34	-4.872,34	21.02.2025 weniger Instandhaltungen notwendig
	Instandhaltung von Schutzbauten	FHH	5.592,06	10.000,00	0,00	-4.407,94	-4.407,94	21.02.2025 weniger Instandhaltungen notwendig
640000	Einrichtung und Maßnahmen der Strassenverkehrsordnung							
1/640000-400000	Ankauf von Verkehrszeichen (geringwertige Wirtschaftsgüter des Anlagevermögens)	EHH	8.746,88	5.000,00	0,00	3.746,88	3.746,88	18.02.2025 Mehrausgaben 30er Zone
	Ankauf von Verkehrszeichen (geringwertige Wirtschaftsgüter des Anlagevermögens)	FHH	8.746,88	5.000,00	0,00	3.746,88	3.746,88	18.02.2025 Mehrausgaben 30er Zone
1/640000-720000	Kostenbeiträge (Kostenersätze) für Leistungen	EHH	12.929,00	10.000,00	0,00	2.929,00	2.929,00	20.02.2025 Montage div. Verkehrsschilder, Haifischzähne,...
	Kostenbeiträge (Kostenersätze) für Leistungen	FHH	12.929,00	10.000,00	0,00	2.929,00	2.929,00	20.02.2025 Montage div. Verkehrsschilder, Haifischzähne,...
710000	Land- und forstwirtschaftlicher Wegebau							
5/710000-002000	Straßenbauten	FHH	21.507,76	10.000,00	0,00	11.507,76	11.507,76	21.02.2025 Zahlung über € 7.615,64 aus 2023, Nachvergr. Materialkosten über € 1.828,74
1/710000-611000	Instandhaltung	EHH	1.302,00	6.300,00	0,00	-4.998,00	-4.998,00	21.02.2025 weniger Instandhaltungen notwendig
	Instandhaltung	FHH	3.646,50	6.300,00	0,00	-2.653,50	-2.653,50	21.02.2025 weniger Instandhaltungen notwendig
771000	Maßnahmen zur Förderung des Tourismus							
1/771000-728100	Stadtfest	EHH	40.916,24	36.000,00	0,00	4.916,24	4.916,24	21.02.2025 Ausgleich mit Standgebühren
	Stadtfest	FHH	40.916,24	36.000,00	0,00	4.916,24	4.916,24	21.02.2025 Ausgleich mit Standgebühren
1/771000-757000	Beiträge an Vereine	EHH	27.667,66	25.000,00	0,00	2.667,66	2.667,66	18.02.2025 Projektbeitrag Weitwanderweg & Raderlebnis nicht budgetiert € 2280,--

Haushaltskonto	Bezeichnung	HH	Buchungen	- Voranschlag	- Übertragung	= Abweichung	Betrag	Beschluss und Begründung
1/771000-757000	Beiträge an Vereine	FHH	27.667,66	25.000,00	0,00	2.667,66	2.667,66	18.02.2025 Projektbeitrag Weitwanderweg & Raderlebnis nicht budgetiert € 2280,--
782000	Wirtschaftspolitische Maßnahmen							
5/782000-001000	Unbebaute Grundstücke	FHH	0,00	96.400,00	0,00	-96.400,00	-96.400,00	21.02.2025 kein Grundstückskauf
1/782000-640000	Rechts- und Beratungsaufwand	EHH	11.140,35	4.000,00	0,00	7.140,35	7.140,35	18.02.2025 RG Kauf+Tauschverträge aus 2021 € 8.567,55
	Rechts- und Beratungsaufwand	FHH	11.140,35	4.000,00	0,00	7.140,35	7.140,35	18.02.2025 RG Kauf+Tauschverträge aus 2021 € 8.567,55
813000	Abfallbeseitigung							
1/813000-720000	Kostenbeiträge (Kostensätze) für Leistungen	EHH	4.515,00	1.000,00	0,00	3.515,00	3.515,00	20.02.2025 Schwemmmaterial vom Hochwasser entsorgt, illegale Müllablagerungen
	Kostenbeiträge (Kostensätze) für Leistungen	FHH	4.515,00	1.000,00	0,00	3.515,00	3.515,00	20.02.2025 Schwemmmaterial vom Hochwasser entsorgt, illegale Müllablagerungen
814000	Straßenreinigung							
1/814000-720000	Kostenbeiträge (Kostensätze) für Leistungen	EHH	11.438,00	9.000,00	0,00	2.438,00	2.438,00	20.02.2025 Randsteinpflege
	Kostenbeiträge (Kostensätze) für Leistungen	FHH	11.438,00	9.000,00	0,00	2.438,00	2.438,00	20.02.2025 Randsteinpflege
815000	Park- und Gartenanlagen, Kinderspielplätze							
1/815000-400000	Geringwertige Wirtschaftsgüter (GWG)	EHH	0,00	1.500,00	0,00	-1.500,00	-1.500,00	21.02.2025 keine Anschaffungen
	Geringwertige Wirtschaftsgüter (GWG)	FHH	0,00	1.500,00	0,00	-1.500,00	-1.500,00	21.02.2025 keine Anschaffungen
1/815000-619100	Instandhaltung von Sonderanlagen (Freizeitanlagen)	EHH	21.015,66	18.000,00	0,00	3.015,66	3.015,66	21.02.2025 Inst. Zahlung aus 2023 1.509,--, Schattenbäum Budget auf 1,363-7282 (Ortsbildpf.)
	Instandhaltung von Sonderanlagen (Freizeitanlagen)	FHH	22.525,58	18.000,00	0,00	4.525,58	4.525,58	21.02.2025 Inst. Zahlung aus 2023 1.509,--, Schattenbäum Budget auf 1,363-7282 (Ortsbildpf.)
1/815000-680000	Planmäßige Abschreibung	EHH	25.052,73	20.000,00	0,00	5.052,73	5.052,73	21.02.2025 zu gering budgetiert
1/815000-720000	Kostenbeiträge (Kostensätze) für Leistungen	EHH	11.214,00	4.000,00	0,00	7.214,00	7.214,00	20.02.2025 Spielplatz Mtb Fallschutz erneuern, mehr Mäharbeiten,...

Haushaltskonto	Bezeichnung	HH	Buchungen	- Voranschlag	- Übertragung	= Abweichung	Betrag	Beschluss und Begründung
1/815000-720000	Kostenbeiträge (Kostensätze) für Leistungen	FHH	11.214,00	4.000,00	0,00	7.214,00	7.214,00	20.02.2025 Spielplatz Mtb Fallschutz erneuern, mehr Mäharbeiten,...
1/815000-720100	Kostenbeiträge (Kostensätze) für Leistungen (Freizeitanlagen)	EHH	23.737,00	13.000,00	0,00	10.737,00	10.737,00	20.02.2025 Baumschnitt Badeteich, Mithilfe beim Parcour
	Kostenbeiträge (Kostensätze) für Leistungen (Freizeitanlagen)	FHH	23.737,00	13.000,00	0,00	10.737,00	10.737,00	20.02.2025 Baumschnitt Badeteich, Mithilfe beim Parcour
816000	Öffentliche Beleuchtung und öffentliche Uhren							
1/816000-005000	Anlagen zu Straßenbauten	FHH	111.263,14	19.000,00	0,00	92.263,14	92.263,14	18.02.2025 Zahlung Rg aus 2023 über € 94.819,06
1/816000-680000	Planmäßige Abschreibung	EHH	44.345,51	37.400,00	0,00	6.945,51	6.945,51	21.02.2025 Afa zu niedrig budgetiert
817000	Friedhöfe							
1/817000-600000	Strom	EHH	2.496,26	4.300,00	0,00	-1.803,74	-1.803,74	21.02.2025 weinger Verbrauch
	Strom	FHH	2.404,42	4.300,00	0,00	-1.895,58	-1.895,58	21.02.2025 weinger Verbrauch
1/817000-614000	Instandhaltung und Betriebskosten	EHH	13.766,54	12.000,00	0,00	1.766,54	1.766,54	21.02.2025 es waren mehr Instandhaltungsarbeiten notwendig
	Instandhaltung und Betriebskosten	FHH	13.766,54	12.000,00	0,00	1.766,54	1.766,54	21.02.2025 es waren mehr Instandhaltungsarbeiten notwendig
1/817000-720000	Kostenbeiträge (Kostensätze) für Leistungen	EHH	27.412,00	20.000,00	0,00	7.412,00	7.412,00	20.02.2025 wegräumen Heimgefallene Gräber, Renov. Grab,...
	Kostenbeiträge (Kostensätze) für Leistungen	FHH	27.412,00	20.000,00	0,00	7.412,00	7.412,00	20.02.2025 wegräumen Heimgefallene Gräber, Renov. Grab,...
1/817000-728100	Leistungsentgelte an Firmen	EHH	7.486,80	9.000,00	0,00	-1.513,20	-1.513,20	21.02.2025 weniger Graböffnungen u. Schließ. als angenommen
820000	Wirtschaftshof							
1/820000-042000	Betriebsausstattung	FHH	17.875,04	20.400,00	0,00	-2.524,96	-2.524,96	21.02.2025 Zeltboden wurde erst 2025 verr.
5/820000-061000	Im Bau befindliche Gebäude und Bauten	FHH	365.979,85	6.300.000,00	0,00	-5.934.020,15	-5.934.020,15	21.02.2025 Bau noch nicht abgeschlossen
1/820000-452000	Treibstoffe	FHH	7.702,45	10.000,00	0,00	-2.297,55	-2.297,55	20.02.2025 weniger Verbrauch

Haushaltskonto	Bezeichnung	HH	Buchungen	- Voranschlag	- Übertragung	= Abweichung	Betrag	Beschluss und Begründung
1/820000-591000	Dotierung von Rückstellungen für Abfertigungen	EHH	10.300,54	4.000,00	0,00	6.300,54	6.300,54	21.02.2025 zu gering budgetiert
1/820000-592000	Dotierung von Rückstellungen für Jubiläumszuwendungen	EHH	5.243,37	2.400,00	0,00	2.843,37	2.843,37	21.02.2025 zu gering budgetiert
1/820000-600000	Strom	EHH	6.111,92	13.300,00	0,00	-7.188,08	-7.188,08	20.02.2025 weniger Verbrauch als angenommen
	Strom	FHH	5.903,98	13.300,00	0,00	-7.396,02	-7.396,02	20.02.2025 weniger Verbrauch als angenommen
1/820000-600100	Gas	EHH	4.023,78	6.300,00	0,00	-2.276,22	-2.276,22	20.02.2025 weniger Verbrauch als angenommen
	Gas	FHH	4.023,78	6.300,00	0,00	-2.276,22	-2.276,22	20.02.2025 weniger Verbrauch als angenommen
1/820000-614000	Instandhaltung Gebäude	EHH	581,66	2.500,00	0,00	-1.918,34	-1.918,34	20.02.2025 weniger Instandhaltungen notwendig
	Instandhaltung Gebäude	FHH	532,79	2.500,00	0,00	-1.967,21	-1.967,21	20.02.2025 weniger Instandhaltungen notwendig
1/820000-617000	Instandhaltung Kfz und Geräte	EHH	14.453,28	8.000,00	0,00	6.453,28	6.453,28	20.02.2025 ständ. Rep. bei Kehrmaschine
	Instandhaltung Kfz und Geräte	FHH	11.601,73	8.000,00	0,00	3.601,73	3.601,73	20.02.2025 ständ. Rep. bei Kehrmaschine
1/820000-650000	Zinsen für Finanzschulden in Euro	EHH	13.568,31	0,00	0,00	13.568,31	13.568,31	20.02.2025 erste Zinszahlung vom Darlehen
	Zinsen für Finanzschulden in Euro	FHH	13.568,31	0,00	0,00	13.568,31	13.568,31	20.02.2025 erste Zinszahlung vom Darlehen
1/820000-680000	Planmäßige Abschreibung	EHH	30.988,60	28.100,00	0,00	2.888,60	2.888,60	21.02.2025 zu gering budgetiert
1/820000-700000	Miet- und Pachtaufwand	EHH	13.708,82	23.000,00	0,00	-9.291,18	-9.291,18	21.02.2025 Miete Traktoren günstiger als angenommen
	Miet- und Pachtaufwand	FHH	13.708,82	23.000,00	0,00	-9.291,18	-9.291,18	21.02.2025 Miete Traktoren günstiger als angenommen
1/820000-720000	Kostenbeiträge (Kostenersätze) für Leistungen	EHH	26.491,60	13.000,00	0,00	13.491,60	13.491,60	20.02.2025 Umräumarbeiten FF
	Kostenbeiträge (Kostenersätze) für Leistungen	FHH	26.491,60	13.000,00	0,00	13.491,60	13.491,60	20.02.2025 Umräumarbeiten FF

Haushaltskonto	Bezeichnung	HH	Buchungen	- Voranschlag	- Übertragung	= Abweichung	Betrag	Beschluss und Begründung
840000	Grundbesitz							
1/840000-001000	Erwerb von Grundstücken	FHH	0,00	10.000,00	0,00	-10.000,00	-10.000,00	21.02.2025 kein Grundkauf 2024
1/840000-610000	Instandhaltung von Grund und Boden	EHH	0,00	4.000,00	0,00	-4.000,00	-4.000,00	21.02.2025 keine Instandhaltung notwendig
	Instandhaltung von Grund und Boden	FHH	0,00	4.000,00	0,00	-4.000,00	-4.000,00	21.02.2025 keine Instandhaltung notwendig
1/840000-720000	Kostenbeiträge (Kostensätze) für Leistungen	EHH	11.529,00	16.000,00	0,00	-4.471,00	-4.471,00	21.02.2025 weniger Arbeiten erforderlich
	Kostenbeiträge (Kostensätze) für Leistungen	FHH	11.529,00	16.000,00	0,00	-4.471,00	-4.471,00	21.02.2025 weniger Arbeiten erforderlich
850000	Wasserversorgung							
1/850000-004000	Wasser- und Abwasserbauten und -anlagen	FHH	21.827,15	35.800,00	0,00	-13.972,85	-13.972,85	21.02.2025 Trübungsmessung günstiger als angeboten
1/850000-042000	Geschäftsausstattung	FHH	46.067,60	55.000,00	0,00	-8.932,40	-8.932,40	21.02.2025 Reinwassertauchpumpe nicht angeschafft
1/850000-600000	Strom	EHH	13.759,79	40.700,00	0,00	-26.940,21	-26.940,21	21.02.2025 Guthaben Rückerstattung aus 2023 € 4.894,-, und deutlich weniger Stromverbrauch
	Strom	FHH	13.347,08	40.700,00	0,00	-27.352,92	-27.352,92	21.02.2025 Guthaben Rückerstattung aus 2023 € 4.894,-, und deutlich weniger Stromverbrauch
1/850000-720000	Kostenbeiträge (Kostensätze) für Leistungen	EHH	62.792,28	45.000,00	0,00	17.792,28	17.792,28	20.02.2025 Mithilfe bei Sanierung HB 2 Baumgarten, San. Quellschächte Schloss Bgt
	Kostenbeiträge (Kostensätze) für Leistungen	FHH	62.792,28	45.000,00	0,00	17.792,28	17.792,28	20.02.2025 Mithilfe bei Sanierung HB 2 Baumgarten, San. Quellschächte Schloss Bgt
1/850000-728100	Leistungsentgelte an Firmen	EHH	15.242,88	12.000,00	0,00	3.242,88	3.242,88	21.02.2025 mehr Trinwasseruntersuchungen
	Leistungsentgelte an Firmen	FHH	15.755,27	12.000,00	0,00	3.755,27	3.755,27	21.02.2025 mehr Trinwasseruntersuchungen
1/850000-794001	Zuweisung an zweckgebundene Haushaltsrücklagen	EHH	105.191,48	0,00	0,00	105.191,48	105.191,48	21.02.2025 Proj. abgeschlossen, somit Zuweisung erforderlich
1/850000-799000	Zuweisungen an Verrechnungsrücklagen zwischen operativer Gebarung und Projekten	EHH	148.154,52	0,00	0,00	148.154,52	148.154,52	21.02.2025 Proj. abgeschlossen, somit Zuweisung erforderlich

Haushaltskonto	Bezeichnung	HH	Buchungen	- Voranschlag	- Übertragung	= Abweichung	Betrag	Beschluss und Begründung
851000	Betriebe der Abwasserbeseitigung							
1/851000-004000	Wasser- und Kanalisationsbauten	FHH	0,00	15.000,00	0,00	-15.000,00	-15.000,00	21.02.2025 keine Ausgaben 2024
1/851000-288000	Innere Anleihen/Darlehen (Forderung)	FHH	1.000.000,00	0,00	0,00	1.000.000,00	1.000.000,00	18.02.2025 Budgetiert lt. Leitfaden 2023 v. Gemdat, lt. Leitfaden 2024 umgesetzt
1/851000-600000	Strom	EHH	5.492,76	8.100,00	0,00	-2.607,24	-2.607,24	20.02.2025 weniger Verbrauch als angenommen
	Strom	FHH	5.460,93	8.100,00	0,00	-2.639,07	-2.639,07	20.02.2025 weniger Verbrauch als angenommen
1/851000-613000	Instandhaltung	EHH	38.066,52	33.500,00	0,00	4.566,52	4.566,52	21.02.2025 mehr Instandhaltungen erforderlich
	Instandhaltung	FHH	37.195,02	33.500,00	0,00	3.695,02	3.695,02	21.02.2025 mehr Instandhaltungen erforderlich
1/851000-720000	Kostenbeiträge (Kostenersätze) für Leistungen	EHH	44.690,28	35.000,00	0,00	9.690,28	9.690,28	21.02.2025 Aufbau HWS Scheibenpflug, Div. Instandhaltungsarbeiten HWS, mobile Elemente,....
	Kostenbeiträge (Kostenersätze) für Leistungen	FHH	44.690,28	35.000,00	0,00	9.690,28	9.690,28	21.02.2025 Aufbau HWS Scheibenpflug, Div. Instandhaltungsarbeiten HWS, mobile Elemente,....
1/851000-728100	Leistungsentgelte an Firmen	EHH	8.703,99	15.000,00	0,00	-6.296,01	-6.296,01	20.02.2025 weniger Ausgaben
	Leistungsentgelte an Firmen	FHH	7.763,26	15.000,00	0,00	-7.236,74	-7.236,74	20.02.2025 weniger Ausgaben
1/851000-794001	Zuweisung an zweckgebundene Haushaltsrücklagen	EHH	10.831,51	0,00	0,00	10.831,51	10.831,51	21.02.2025 Zuweis. Zinsen abzügl. Kest
5/851000-799000	Zuweisungen an Verrechnungsrücklagen zwischen operativer Gebarung und Projekten	EHH	0,00	-49.800,00	0,00	49.800,00	49.800,00	21.02.2025 keine Zuweisung erforderlich
1/851000-799000	Zuweisungen an Verrechnungsrücklagen zwischen operativer Gebarung und Projekten	EHH	50.855,99	0,00	0,00	50.855,99	50.855,99	21.02.2025 Proj. abgeschlossen, somit Zuweisung erforderlich
853000	Wohnhaus Schloßgasse 6							
1/853000-711000	Gebühren für die Benützung von Gemeindeeinrichtungen und Anlagen gemäß FAG	EHH	16.614,28	15.000,00	0,00	1.614,28	1.614,28	21.02.2025 Kanalbenütz.gebühren von Schlossg. 2, 6 + 8

Haushaltskonto	Bezeichnung	HH	Buchungen	- Voranschlag	- Übertragung	= Abweichung	Betrag	Beschluss und Begründung
1/853000-711000	Gebühren für die Benützung von Gemeindeeinrichtungen und Anlagen gemäß FAG	FHH	16.614,28	15.000,00	0,00	1.614,28	1.614,28	21.02.2025 Kanalbenütz.gebühren von Schlossg. 2, 6 + 8
853020	Wohnhaus Rathausplatz 1							
1/853020-700000	Betriebskosten	EHH	18.067,38	25.000,00	0,00	-6.932,62	-6.932,62	24.02.2025 zu hohes Akonto der BK von Gedesag
	Betriebskosten	FHH	18.067,38	25.000,00	0,00	-6.932,62	-6.932,62	24.02.2025 zu hohes Akonto der BK von Gedesag
853060	Hotelprojekt Schloss							
1/853060-728000	Entgelte für sonstige Leistungen	EHH	12.797,26	30.000,00	0,00	-17.202,74	-17.202,74	21.02.2025 verschoben auf 2025
	Entgelte für sonstige Leistungen	FHH	454,16	30.000,00	0,00	-29.545,84	-29.545,84	21.02.2025 verschoben auf 2025
5/853060-799000	Zuweisungen an Verrechnungsrücklagen zwischen operativer Gebarung und Projekten	EHH	0,00	2.300.000,00	0,00	-2.300.000,00	-2.300.000,00	21.02.2025 Proj. noch nicht abgeschlossen
853080	Forum Silberbichl							
1/853080-600000	Strom	EHH	33.512,24	29.600,00	0,00	3.912,24	3.912,24	21.02.2025 mehr Stromverbrauch als angenommen
	Strom	FHH	33.191,36	29.600,00	0,00	3.591,36	3.591,36	21.02.2025 mehr Stromverbrauch als angenommen
1/853080-670000	Versicherungen	EHH	0,00	26.000,00	0,00	-26.000,00	-26.000,00	21.02.2025 ist noch mit Bauversicherung gedeckt, daher 2024 keine Zahlung
	Versicherungen	FHH	0,00	26.000,00	0,00	-26.000,00	-26.000,00	21.02.2025 ist noch mit Bauversicherung gedeckt, daher 2024 keine Zahlung
1/853080-700000	Betriebskosten	EHH	6.930,92	0,00	0,00	6.930,92	6.930,92	21.02.2025 wurde nicht budgetiert
	Betriebskosten	FHH	6.888,61	0,00	0,00	6.888,61	6.888,61	21.02.2025 wurde nicht budgetiert
1/853080-720000	Kostenbeiträge (Kostensätze) für Leistungen	EHH	15.225,00	12.000,00	0,00	3.225,00	3.225,00	20.02.2025 Übersiedl. Tische und Stühle,...
	Kostenbeiträge (Kostensätze) für Leistungen	FHH	15.225,00	12.000,00	0,00	3.225,00	3.225,00	20.02.2025 Übersiedl. Tische und Stühle,...

Haushaltskonto	Bezeichnung	HH	Buchungen	- Voranschlag	- Übertragung	= Abweichung	Betrag	Beschluss und Begründung
1/853080-728000	Entgelte für sonstige Leistungen	EHH	6.727,80	10.000,00	0,00	-3.272,20	-3.272,20	21.02.2025 mehr budgetiert als tatsächlich verrechnet
	Entgelte für sonstige Leistungen	FHH	6.727,80	10.000,00	0,00	-3.272,20	-3.272,20	21.02.2025 mehr budgetiert als tatsächlich verrechnet
853090	Altes Gemeindezentrum Austrafte 3							
1/853090-700000	Betriebskosten	EHH	6.932,42	2.000,00	0,00	4.932,42	4.932,42	21.02.2025 BK Nachverrg. 2023, Erhöhung 2024
	Betriebskosten	FHH	6.932,42	2.000,00	0,00	4.932,42	4.932,42	21.02.2025 BK Nachverrg. 2023, Erhöhung 2024
870000	Elektrizitätsversorgung							
1/870000-010000	Gebäude und Bauten (PV Anlagen auf div. Gebäuden der Gemeinde)	FHH	0,00	58.000,00	0,00	-58.000,00	-58.000,00	21.02.2025 Umsetzung erst 2025
1/870000-728000	Entgelte für sonstige Leistungen	EHH	3.680,00	12.000,00	0,00	-8.320,00	-8.320,00	24.02.2025 geringere Ausgaben da PV Anlagen an div. Gebäuden nicht durchgeführt wurden
	Entgelte für sonstige Leistungen	FHH	3.680,00	12.000,00	0,00	-8.320,00	-8.320,00	24.02.2025 geringere Ausgaben da PV Anlagen an div. Gebäuden nicht durchgeführt wurden
871000	Fernwärmeversorgung							
1/871000-728000	Entgelte für sonstige Leistungen	EHH	0,00	15.000,00	0,00	-15.000,00	-15.000,00	21.02.2025 keine Umsetzung 2024
	Entgelte für sonstige Leistungen	FHH	0,00	15.000,00	0,00	-15.000,00	-15.000,00	21.02.2025 keine Umsetzung 2024
888000	Bestattungsunternehmen							
1/888000-413000	Materialankauf	EHH	22.139,34	27.000,00	0,00	-4.860,66	-4.860,66	21.02.2025 weniger Materialankauf notwendig
	Materialankauf	FHH	21.898,07	27.000,00	0,00	-5.101,93	-5.101,93	21.02.2025 weniger Materialankauf notwendig
1/888000-720000	Kostenbeiträge (Kostensätze) für Leistungen	EHH	80.867,42	65.000,00	0,00	15.867,42	15.867,42	18.02.2025 mehr auswärtige Begräbnisse
	Kostenbeiträge (Kostensätze) für Leistungen	FHH	80.867,42	65.000,00	0,00	15.867,42	15.867,42	18.02.2025 mehr auswärtige Begräbnisse
1/888000-728100	Schulung der Bediensteten	EHH	5.407,05	15.000,00	0,00	-9.592,95	-9.592,95	21.02.2025 gesamter Bestattungskurs budgetiert, Verrechnung jedoch monatlich

Haushaltskonto	Bezeichnung	HH	Buchungen	- Voranschlag	- Übertragung	= Abweichung	Betrag	Beschluss und Begründung
1/888000-728100	Schulung der Bediensteten	FHH	5.407,05	15.000,00	0,00	-9.592,95	-9.592,95	21.02.2025 gesamter Bestattungskurs budgetiert, Verrechnung jedoch monatlich
894000	Römerhalle							
1/894000-600000	Strom	EHH	24.665,91	30.000,00	0,00	-5.334,09	-5.334,09	21.02.2025 weniger verbraucht als angenommen
	Strom	FHH	24.061,03	30.000,00	0,00	-5.938,97	-5.938,97	21.02.2025 weniger verbraucht als angenommen
1/894000-600100	Gas	EHH	5.111,63	7.000,00	0,00	-1.888,37	-1.888,37	21.02.2025 weniger Verbrauch
	Gas	FHH	5.111,63	7.000,00	0,00	-1.888,37	-1.888,37	21.02.2025 weniger Verbrauch
1/894000-670000	Versicherungen	EHH	13.709,44	7.900,00	0,00	5.809,44	5.809,44	21.02.2025 Vers. Schloßg. 2,6+8 dabei
	Versicherungen	FHH	13.709,44	7.900,00	0,00	5.809,44	5.809,44	21.02.2025 Vers. Schloßg. 2,6+8 dabei
1/894000-728000	Entgelte für sonstige Leistungen	EHH	1.011,47	5.000,00	0,00	-3.988,53	-3.988,53	21.02.2025 geringe Ausgaben da kurz vor Verkauf
	Entgelte für sonstige Leistungen	FHH	1.109,35	5.000,00	0,00	-3.890,65	-3.890,65	21.02.2025 geringe Ausgaben da kurz vor Verkauf
894010	Veranstaltungszentrum							
5/894010-042000	Betriebssausstattung	FHH	177.597,80	147.600,00	0,00	29.997,80	29.997,80	18.02.2025 zu wenig budgetiert
5/894010-061000	Im Bau befindliche Gebäude und Bauten	FHH	1.735.317,84	3.300.500,00	0,00	-1.565.182,16	-1.565.182,16	21.02.2025 Bau noch nicht abgeschlossen
1/894010-680000	Planmäßige Abschreibung	EHH	20.273,29	0,00	0,00	20.273,29	20.273,29	21.02.2025 Abschreibung nicht budgetiert
910000	Geldverkehr							
1/910000-659000	Geldverkehrsspesen	EHH	9.719,24	6.400,00	0,00	3.319,24	3.319,24	21.02.2025 mehr Spesen verrechnet als angenommen
	Geldverkehrsspesen	FHH	9.719,24	6.400,00	0,00	3.319,24	3.319,24	21.02.2025 mehr Spesen verrechnet als angenommen
1/910000-710000	KEST Giro	EHH	8.005,72	2.000,00	0,00	6.005,72	6.005,72	18.02.2025 höhere Zinsen somit mehr KEST, siehe Gegenkonto 2/910+823

Haushaltskonto	Bezeichnung	HH	Buchungen	- Voranschlag	- Übertragung	= Abweichung	Betrag	Beschluss und Begründung
1/910000-710000	KEST Giro	FHH	8.005,72	2.000,00	0,00	6.005,72	6.005,72	18.02.2025 höhere Zinsen somit mehr KEST, siehe Gegenkonto 2/910+823
920000	Ausschließliche Gemeindeabgaben							
1/920000-752000	Kosten der Abgabeneinhebung	EHH	57.591,03	50.000,00	0,00	7.591,03	7.591,03	21.02.2025 Kosten Gdeverband um einiges höher als in den Vorjahren
	Kosten der Abgabeneinhebung	FHH	57.591,03	50.000,00	0,00	7.591,03	7.591,03	21.02.2025 Kosten Gdeverband um einiges höher als in den Vorjahren
980000	Verrechnung zwischen operativer Gebarung und Projekten							
1/980000-799000	Zuweisungen an Verrechnungsrücklagen zwischen operativer Gebarung und Projekten	EHH	720.030,33	3.710.800,00	0,00	-2.990.769,67	-3.223.724,26	21.02.2025 nur Teilzuweisung notwendig
990000	Überschüsse und Abgänge (soweit nicht zugeordnet)							
1/990000-795077	Zuweisungen an allgemeine Haushaltsrücklagen	EHH	2.637.350,24	0,00	0,00	2.637.350,24		
	Summe Mittelverwendung Ergebnishaushalt		5.434.208,20	7.701.600,00	0,00	-2.267.391,80	-5.137.696,63	
	Summe Mittelverwendung Finanzierungshaushalt		11.159.393,50	22.097.300,00	0,00	-10.937.906,50	-10.939.158,68	

Seite	Inhalt
3	Vorbericht
17	Nachweis der liquiden Mittel (Kassenbestand)
21	Ergebnishaushalt Gesamt 1. Ebene (Anlage 1a) - interne Vergütungen enthalten
25	Finanzierungshaushalt Gesamt 1. Ebene (Anlage 1b) - interne Vergütungen enthalten
29	Ergebnishaushalt Gesamt 1. und 2. Ebene (Anlage 1a) - interne Vergütungen enthalten
33	Finanzierungshaushalt Gesamt 1. und 2. Ebene (Anlage 1b) - interne Vergütungen enthalten
41	Ergebnishaushalt Bereichsbudget 1. und 2. Ebene (Anlage 1a)
63	Finanzierungshaushalt Bereichsbudget 1. und 2. Ebene (Anlage 1b)
105	Vermögenshaushalt (Anlage 1c)
111	Nettovermögensveränderungsrechnung (Anlage 1d)
115	Haushaltspotential (aufbauend auf der Ergebnisrechnung)
121	Ergebnis- und Finanzierungsrechnung Detailnachweis
209	Nachweis der Investitionstätigkeit
227	Nachweis der sonstigen Investitionen (nur VC 2)
231	Nachweis Kundenforderungen
237	Nachweis Lieferantenverbindlichkeiten
247	Nachweis über Transferzahlungen (Anlage 6a)
251	Nachweis über Haushaltsrücklagen und Zahlungsmittelreserven (Anlage 6b)
255	Einzelnachweis über Finanzschulden und Schuldendienst (Anlage 6c)
269	Nachweis über haushaltsinterne Vergütungen (Anlage 6f)
273	Anlagenspiegel nach Ansatz (Anlage 6g)
279	Leasingspiegel (Anlage 6i)
285	Nachweis über unmittelbare Beteiligungen der Gebietskörperschaft (Anlage 6j)
289	Rückstellungsspiegel (Anlage 6q)
293	Haftungsnachweis (Anlage 6r)
297	Einzelnachweis über die nicht voranschlagswirksame Gebarung gemäß § 12 (Anlage 6t)
301	Personaldaten iSd ÖStp (Anlage 4)
307	Dienstpostenplan
311	Nachweis über Personalaufwand VRV2015
315	Nachweis Vermögen mit abgeänderter Nutzungsdauer
319	Querschnitt (Anlage 5b)
323	Erläuterung Abweichung gegenüber Ergebnis- und Finanzierungsvoranschlag